
Indicadors de salut perinatal a Catalunya. Any 2017

Informe executiu

05 / 11 / 2018



Autors o redactors:

Mireia Jané Checa, M^aJosé Vidal Benedé, Zoa Tomás Bonodo, Mar Maresma Soler i Roser Vargas del Rio. Sub-direcció General de Vigilància i Resposta a Emergències de Salut Pública. Secretaria de Salut Pública.

Alguns drets reservats

© 2018, Generalitat de Catalunya. Departament de Salut.



Els continguts d'aquesta obra estan subjectes a una llicència de Reconeixement-NoComercial-SenseObresDerivades 4.0 Internacional.

La llicència es pot consultar a: <http://creativecommons.org/licenses/by-nc-nd/4.0/deed.ca>

Edita:

Sub-direcció General de Vigilància i Resposta a Emergències de Salut Pública. Secretaria de Salut Pública.

Edició:

Barcelona, novembre de 2018

Assessorament lingüístic:

Secció de Planificació Lingüística del Departament de Salut

URL:

<http://canalsalut.gencat.cat/ca/professionals/vigilancia-epidemiologica/vigilancia-perinatal/>

SUMARI

| | |
|--|----|
| Resum executiu: fets remarcables | 4 |
| 1. Evolució del nombre de naixements | 5 |
| 2. Edat de la mare: naixements en dones de més de 34 anys | 5 |
| 3. Procedència de la mare i del pare | 6 |
| 3.1. Evolució dels nascuts vius segons la procedència de les mares | 6 |
| 3.2. Percentatge de nascuts vius de mares i pares de procedència estrangera..... | 6 |
| 3.3. Distribució de la procedència de les mares | 7 |
| 3.4. Distribució dels naixements entre noies de 14 a 17 anys segons l'origen..... | 7 |
| 4. Evolució de la prematuritat | 8 |
| 4.1. Prematuritat global (<37 setmanes de gestació) sobre total de nadons..... | 8 |
| 4.2. Prematuritat extrema (<32 setmanes de gestació) sobre el total de prematurs | 8 |
| 5. Evolució del pes baix en néixer | 9 |
| 5.1. Evolució global del pes baix (< 2.500 g) sobre el total de nadons | 9 |
| 5.2. Evolució del pes baix extrem (< 1.499g) sobre el total de nadons amb pes baix | 9 |
| 6. Evolució dels nascuts procedents d'un part per cesària | 10 |
| 7. Distribució dels naixements segons la titularitat del centre maternal | 10 |
| 8. Consum de tabac de la mare abans i al final de l'embaràs | 11 |
| 9. Evolució de la lactància materna en néixer segons nacionalitat de la mare... | 11 |

Resum executiu: fets remarcables

Les dades que es presenten en aquest document provenen del registre de nadons de la Sub-direcció General de Vigilància i Resposta a Emergències de Salut Pública de la Secretaria de Salut Pública de Catalunya que es nodreix, des del 1993, de la butlleta de cribatge neonatal de metabolopaties congènites.

El registre de nadons té una cobertura del 100% dels nadons nascuts vius tant als centres maternals del sistema sanitari integral d'utilització pública de Catalunya (SISCAT) com als centres privats. Així mateix des de l'any 2011 el registre ha anat contemplant progressivament els parts a domicili i en entitats d'atenció al part no hospitalàries.

L'any 2017 han nascut 66.882 nadons de famílies residents a Catalunya.

El nombre de naixements continua decreixent des del 2009, any en que es va iniciar la reducció anual de naixements després de 14 anys d'increments. La reducció en el nombre de naixements d'aquest any ha estat d'un 2,9% respecte l'any 2016, sent especialment rellevant en població autòctona (reducció d'un 4,9%), mentre que en població estrangera s'observa un lleuger increment (d'un 2,1%).

El 41,3% dels naixements de mares de 14 a 17 anys correspon a dones estrangeres. Aquest percentatge s'ha reduït un 7,2%, respecte l'any anterior.

El 87,9% dels nadons nascuts el 2016 van prendre llet materna en néixer.



De cada 100 dones, quasi 40 donen a llum amb més de 34 anys; 10 anys abans ho feien 25 de cada 100.

A Catalunya, 1 de cada 3 nadons que neixen tenen la mare estrangera.

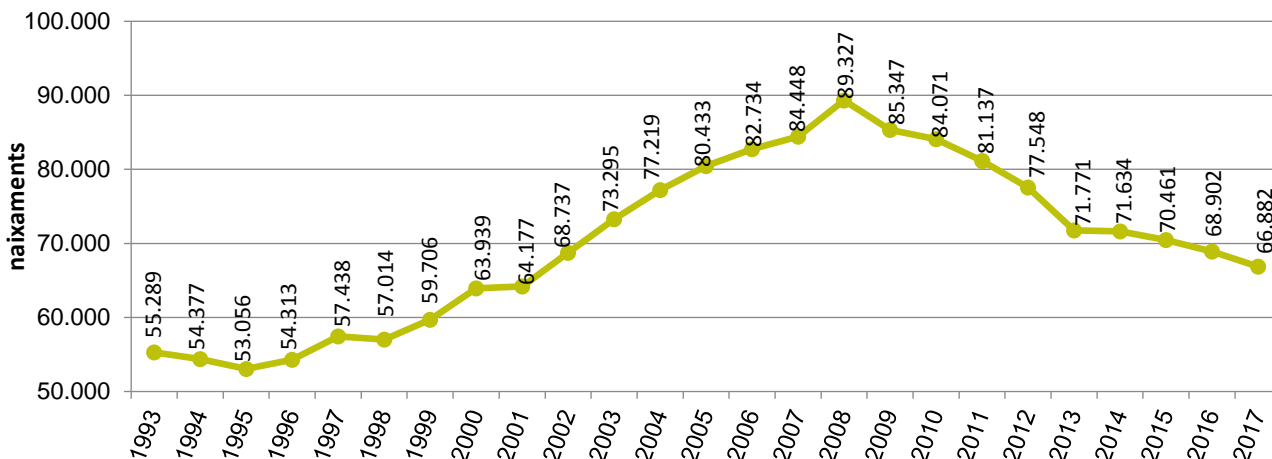
5 de cada 1000 nadons, han nascut mitjançant part a domicili o en entitats d'atenció al part no hospitalàries.

* En aquest enllaç podeu consultar el document complet:

<http://canalsalut.gencat.cat/ca/professionals/vigilancia-epidemiologica/vigilancia-perinatal/>

1. Evolució del nombre de naixements

En total, l'any 2017 van néixer **66.882** nadons a Catalunya, un 25,1% menys que l'any 2008 quan es va arribar al pic màxim. La xifra s'apropa a la de l'any 2002.

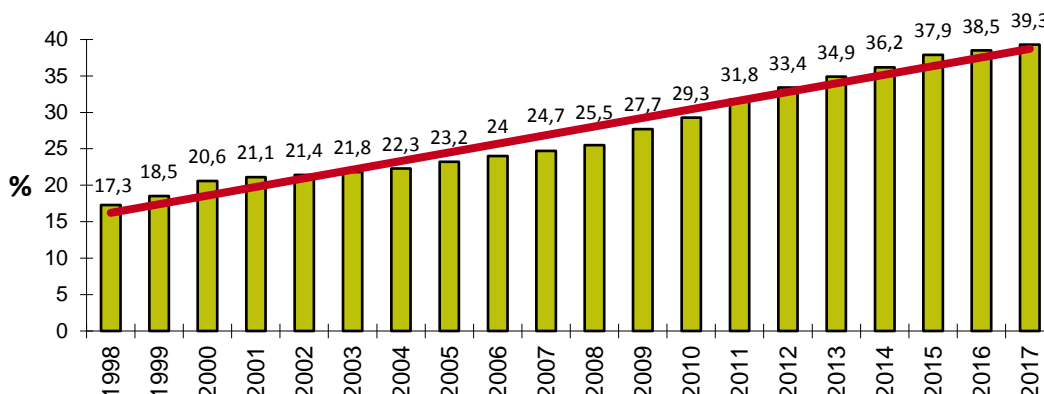


2. Edat de la mare: naixements en dones de més de 34 anys



El **percentatge de naixements entre dones d'edats superiors a 34 anys** continua incrementant-se, i se situa en un **39,3 %**. En la darrera dècada, l'increment relatiu ha estat del 59,1 %.

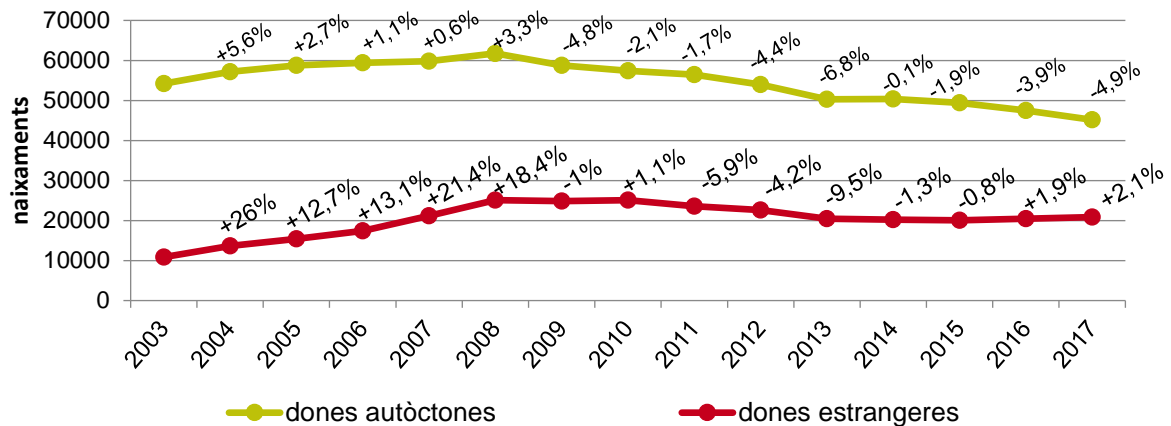
Segons la procedència de la mare, els percentatges de mares amb edats superiors a 34 anys els trobem en mares autòctones i de països de la Unió europea (43,1% i 48,9%, respectivament). Per contra, els percentatges més baixos els trobem en les mares procedents del Magrib i la vall del Nil i d'Àsia (un 25,8% i un 18,1%, respectivament).



3. Procedència de la mare i del pare

3.1 Evolució dels nascuts vius segons la procedència de les mares

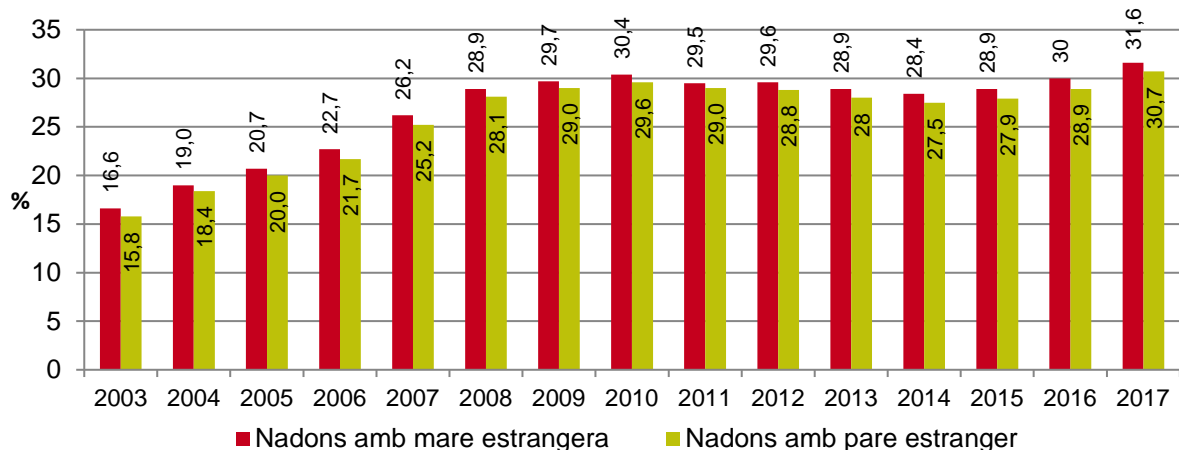
La reducció en el nombre de naixements al 2017, respecte l'any anterior és d'un 4,9% en població autòctona, mentre que en població estrangera s'incrementa un 2,1%.



3.2 Percentatge de nascuts vius de mares i pares de procedència estrangera

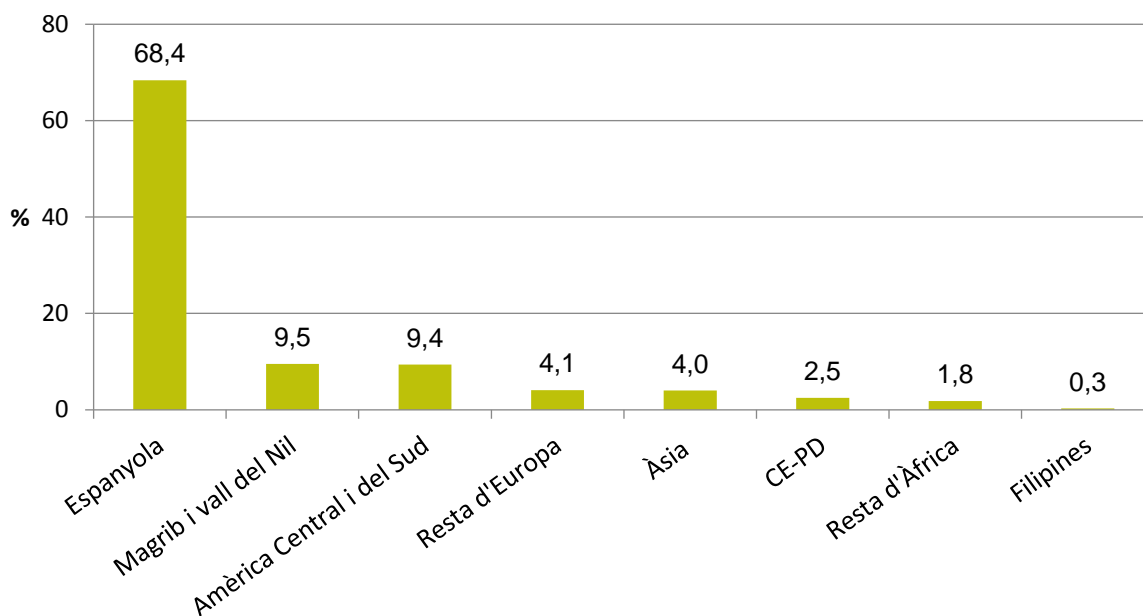


L'any 2017 quasi 32 de cada 100 nadons tenen la mare estrangera; i quasi 31 de cada 100 nadons, el pare.



3.3 Distribució de la procedència de les mares

Entre les mares estrangeres destaquen les procedents del Magrib i vall del Nil i d'Amèrica Central i del Sud amb un 9,5% i un 9,4%, respectivament.



3.4 Distribució dels naixements entre noies de 14 a 17 anys segons l'origen

L'any 2017 el 41,3% dels naixements en joves d'entre 14 i 17 anys correspon a dones estrangeres.

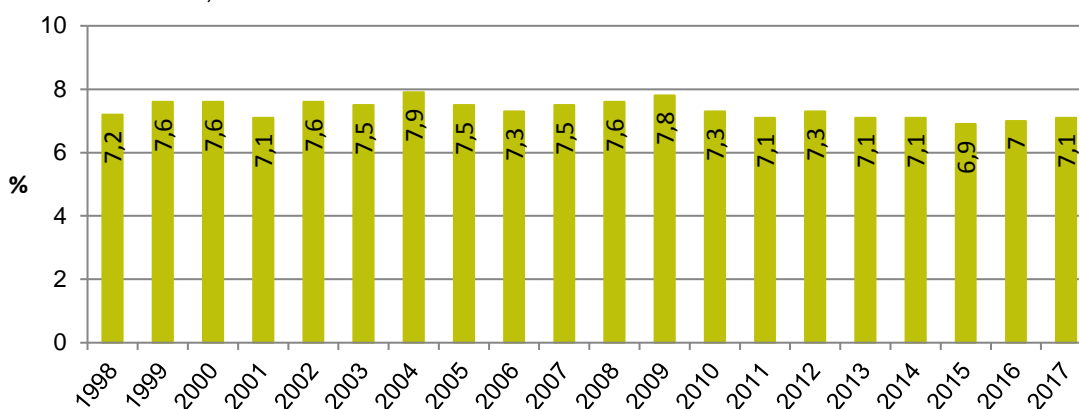


4. Evolució de la prematuritat

4.1 Prematuritat global (<37 setmanes de gestació) sobre total de nadons

L'any 2017 la taxa de prematuritat es va situar en el 7,1%, observant-se una tendència a l'estabilització.

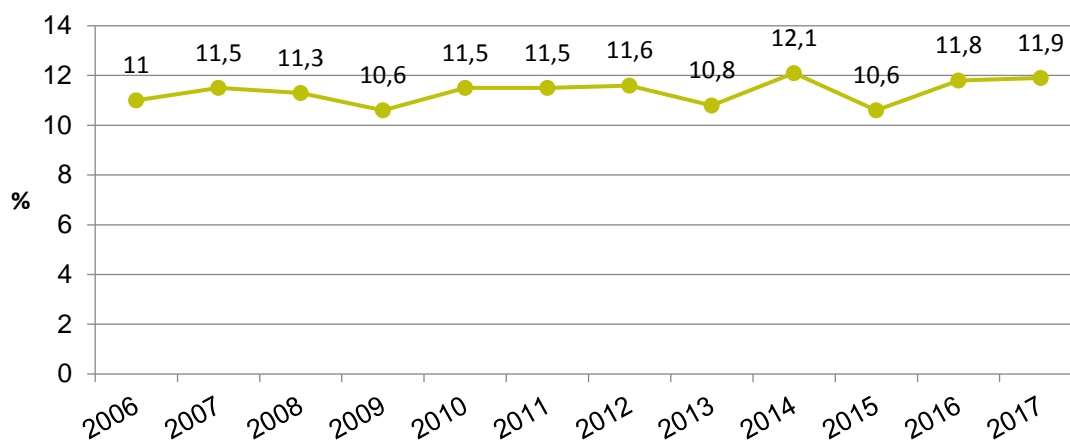
Les dones de la resta d'Europa, d'Àsia, d'Amèrica Central i del Sud junt amb les espanyoles presenten una taxa superior amb un 8,9%, 7,4%, 7,3% i 7,2%, respectivament. Les dones del Magrib i vall del Nil són les que presenten una taxa inferior amb un 5,5%.



4.2 Prematuritat extrema (<32 setmanes de gestació) sobre el total de prematurs

L'any 2017, la taxa de prematuritat extrema s'ha situat en un 11,9%.

La taxa de prematuritat extrema s'ha incrementat un 0,8% respecte l'any anterior.

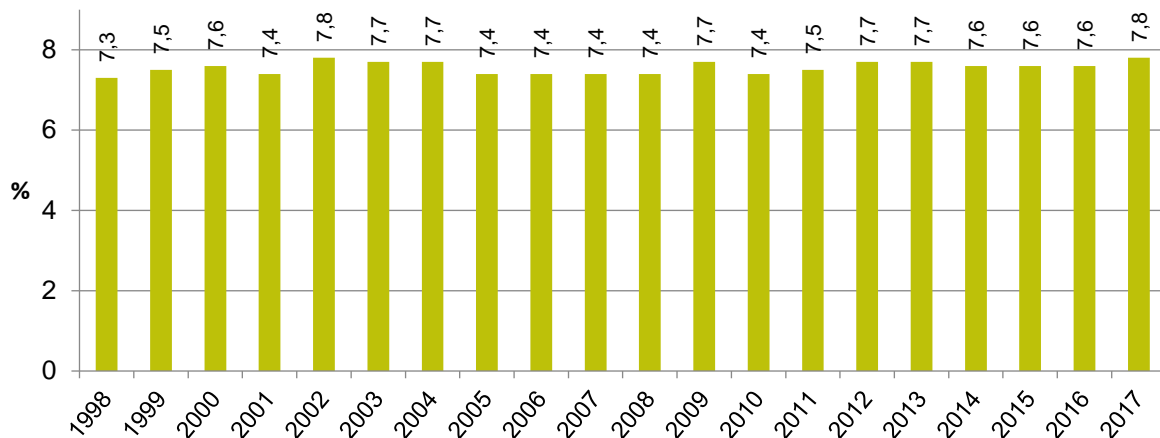


5. Evolució del pes baix en néixer

5.1 Evolució global del pes baix (< 2.500 g) sobre el total de nadons

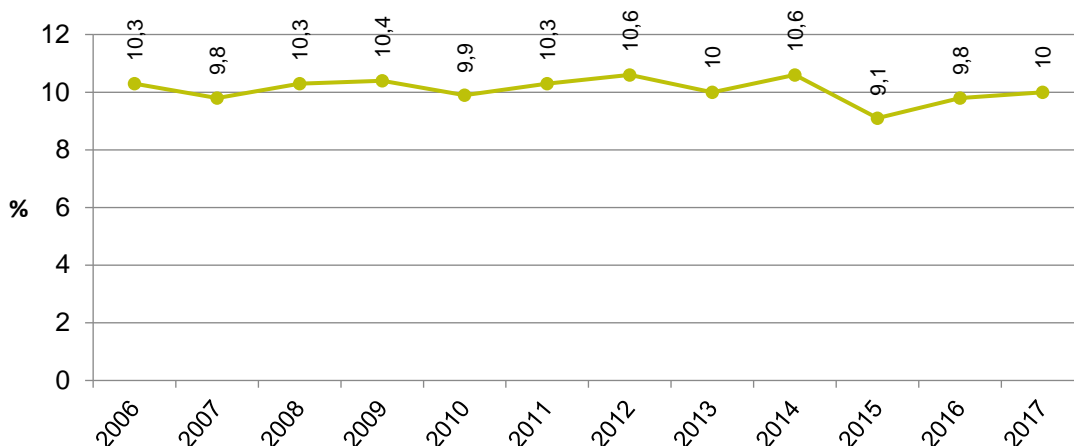
El 2017 el pes baix en néixer se situa en el 7,8%. Tot i que s'ha incrementat un 2,6% respecte l'any 2016, en els darrers anys, el pes baix s'ha mantingut estable.

Les dones d'Àsia, de la Resta d'Àfrica i les dones autòctones són les que presenten una taxa més alta de pes baix, amb un 8,8%, un 8,5% i un 8,3%, respectivament. Les dones del Magrib i la vall del Nil són les que presenten una taxa més baixa, amb un 5,1%



5.2 Evolució del pes baix extrem (< 1.499g) sobre el total de nadons amb pes baix

El 2017 el pes baix extrem se situa en un 10%. S'observa un increment d'un 2% en el pes baix extrem, respecte l'any anterior.

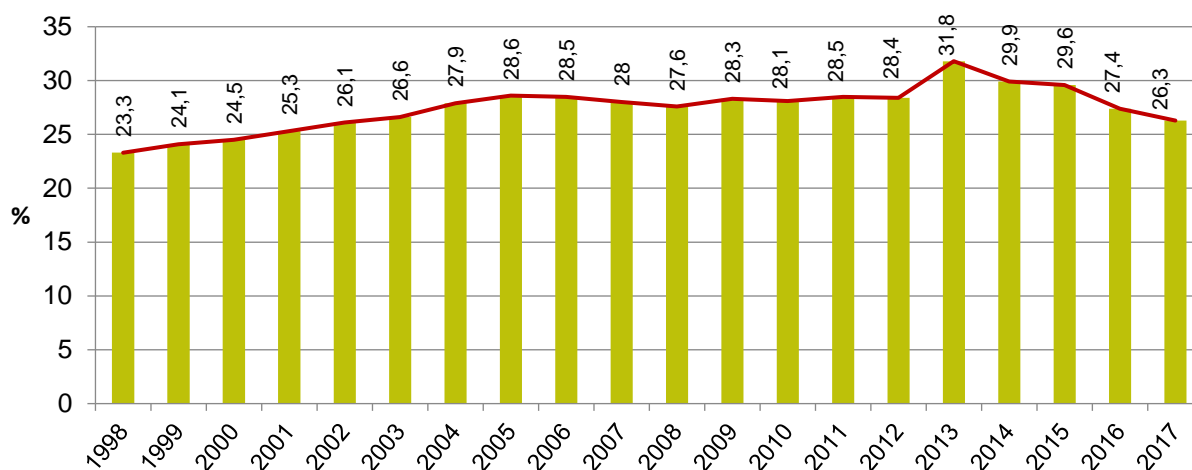


6. Evolució dels nascuts procedents d'un part per cesària

L'any 2017 el percentatge de nascuts vius per cesària s'ha reduït en un 4% respecte l'any anterior, situant-se en un 26,3%. S'observa una tendència decreixent en els darrers 5 anys.



Les dones amb 35 o més anys presenten un percentatge més alt de cesàries (32,2%). Les dones autòctones són les que presenten el percentatge més elevat de cesàries, amb un 27,8%. Les dones amb procedència del Magrib i la vall del Nil són les que presenten el percentatge més baix, amb un 17,5%.




7. Distribució dels naixements segons la titularitat del centre maternal

L'any 2017 el 69,6% dels naixements a Catalunya ha tingut lloc a hospitals del Sistema Sanitari Integral d'Utilització Pública de Catalunya (SISCAT). Aquesta dada es manté estable al llarg dels anys.

Les dones procedents de països de la Unió Europea i països desenvolupats, seguides de les dones autòctones, són les que presenten un percentatge més alt de naixements en centres privats, amb un 43,8% i un 38,7%, respectivament.

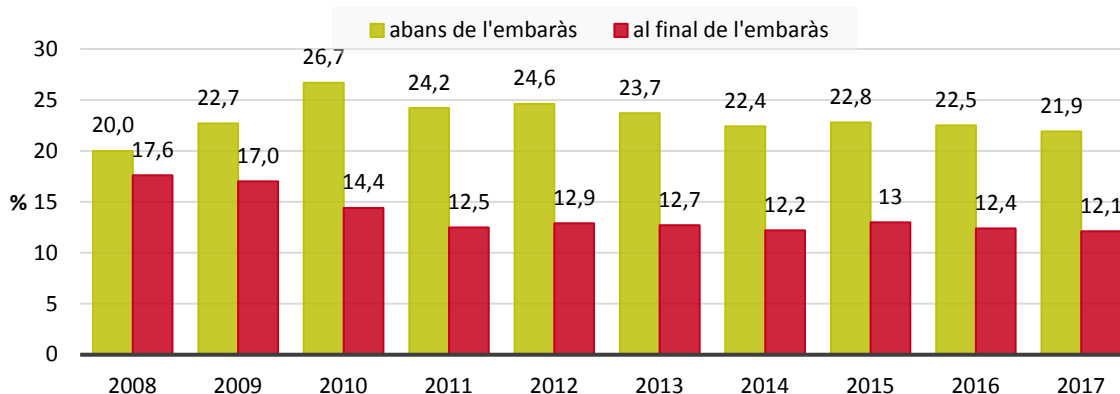
5 de cada 1000 nadons han nascut mitjançant part a domicili o en entitats d'atenció al part no hospitalàries.



8. Consum de tabac de la mare abans i al final de l'embaràs

L'any 2017 la prevalença del tabaquisme a l'inici de l'embaràs es va situar en un 21,9%, això representa una reducció relativa del 2,7% respecte a l'any 2016.

El 44,7% de les dones fumadores deixen el tabac durant la gestació. S'observa un estancament en el consum de tabac abans de l'inici de l'embaràs.



*: Atès que els centres maternals han anat incorporant progressivament aquesta variable i el registre no era complet, els valors anuals no van ser comparables directament per als anys 2008 i 2009.

9. Evolució de la lactància materna en néixer segons nacionalitat de la mare



L'any 2017 la prevalença d'alletament matern en néixer és del 87,9% i segueix augmentant. Les mares estrangeres presenten un percentatge d'alletament d'un 11% més alt que les mares autòctones. Concretament, les mares procedents del Magrib i la vall del Nil, resta d'Àfrica i Centre i Sud Amèrica tenen els percentatges més alts amb un 97%, 94,2% i 95,4%, respectivament.

