

## ANNEX III B: Taules i gràfics derivades de dades administratives

---

Fitxer de dades d'Atenció Primària proporcionat pel Catsalut per l'any 2003

**Taula 1. Atenció Primària de Provisió Pública. Professionals sanitaris i no sanitaris integrats al EAP (Equips d'Atenció Primària) i no integrats als EAP. Catalunya 2003**

	Integrats	No integrats	Total	% No integ
Metges de Família	3.130	406	3.536	11,48
Pediatres	868	127	995	12,76
Odontòlegs	325	28	353	7,93
Infermers	3.785	152	3.937	3,86
Total Professionals sanitaris	8.108	713	8.821	8,08
Auxiliars d'infermeria	518	66	584	11,30
Assistents Socials	221		221	0,00
Auxiliars Administratius	2.253	23	2.276	1,01
Zeladors	609	13	622	2,09
Total Professionals no sanitaris	3.601	102	3.703	2,75
Total Professionals	11.709	815	12.524	6,51

Font: fitxer de dades d'Atenció Primària proporcionat pel Catsalut 2003

**Taula 2. Atenció Primària de Provisió Pública. Professionals sanitaris i no sanitaris integrats als EAP (Equips d'Atenció Primària) i no integrats als EAP segons sigui l'entitat proveïdora l'ICS. Catalunya 2003**

	Integrats		
	Tots Proveïdors	ICS	% ICS
Metges de Família	3.130	2.487	79,46
Pediatres	868	700	80,65
Odontòlegs	325	241	74,15
Infermers	3.785	3.128	82,64
Total Professionals sanitaris	8.108	6.556	80,86
Auxiliars d'infermeria	518	403	77,80
Assistents Socials	221	172	77,83
Auxiliars Administratius	2.253	1.684	74,74
Zeladors	609	602	98,85
Total Professionals no sanitaris	19.817	15.973	80,60
<b>Total Professionals</b>	<b>27.925</b>	<b>22.529</b>	<b>80,68</b>
	No Integrats		
	Tots Proveïdors	ICS	% ICS
Metges de Família	406	253	62,32
Pediatres	127	77	60,63
Odontòlegs	28	21	75,00
Infermers	152	107	70,39
Total Professionals sanitaris	713	458	64,24
Auxiliars d'infermeria	66	63	95,45
Assistents Socials			
Auxiliars Administratius	23	22	95,65
Zeladors	13	11	84,62
Total Professionals no sanitaris	102	96	94,12
<b>Total Professionals</b>	<b>815</b>	<b>554</b>	<b>67,98</b>
	TOTAL		
	Tots Proveïdors	ICS	% ICS
Metges de Família	3.536	2.740	77,49
Pediatres	995	777	78,09
Odontòlegs	353	262	74,22
Infermers	3.937	3.235	82,17
Total Professionals sanitaris	8.821	7.014	79,51
	0	0	
Auxiliars d'infermeria	584	466	79,79
Assistents Socials	221	172	
Auxiliars Administratius	2.276	1.706	74,96
Zeladors	622	613	98,55
Total Professionals no sanitaris	19.919	16.069	80,67
	0	0	
<b>Total Professionals</b>	<b>28.740</b>	<b>23.083</b>	<b>80,32</b>

Font: fitxer de dades d'Atenció Primària proporcionat pel Catsalut 2003

**Taula 3. Atenció Primària de Provisió Pública. Equivalents a llocs de treball de 36 hores setmanals integrats als EAP (Equips d'Atenció Primària) i no integrats als EAP. Catalunya 2003**

	Integrats	No integrats	Total	% No integ
Metges de Família	3051,2	243,6	3294,8	7,39
Pediatres	819,5	76,2	895,7	8,51
Odontòlegs	280,1	11,2	291,3	3,84
Infermers	3761,1	91,2	3852,3	2,37
Total Professionals sanitaris	7911,9	422,2	8334,1	5,07
Auxiliars d'infermeria	499,2	66	565,2	11,68
Assistents Socials	200,4		200,4	0,00
Auxiliars Administratius	2346,3	23	2369,3	0,97
Zeladors	638,3	14,3	652,6	2,19
Total Professionals no sanitaris	3684,2	103,3	3787,5	2,73
Total Professionals	11596,1	525,5	12121,6	4,34
Reforç estacional de Medicina de Família			60,69	
Reforç estacional de Pediatria			2,11	
Reforç estacional d'infermeria			25,15	
Total Reforç Professionals Sanitaris			87,95	
Reforç estacional d'Auxiliar administratiu			25,95	

Font: fitxer de dades d'Atenció Primària proporcionat pel Catsalut 2003

**Taula 4. Atenció Primària de Provisió Pública. Professionals sanitaris i no sanitaris integrats als EAP (Equips d'Atenció Primària) i no integrats als EAP. Noves regions sanitàries 2003**

<b>Integrats</b>	Alt Pirineu i i Vall d'Aran	Central	Girona	Lleida	Metropolitana	Tarragona	Terres d'Ebre	Total Catalunya
Metges de Família	52	250	293	176	1.995	261	103	3.130
Pediatres	10	65	86	44	581	59	23	868
Odontòlegs	9	31	45	21	188	24	7	325
Infermers	57	284	375	218	2.429	305	117	3.785
Total Prof. Sanit.	128	630	799	459	5.193	649	250	8.108
Auxiliars d'infermeria	8	44	53	20	350	36	7	518
Assistents Socials	8	23	14	16	148	12	0	221
Auxiliars Administratius	23	163	233	86	1.492	202	54	2.253
Zeladors	9	71	13	47	402	36	31	609
Total Prof. no Sanit.	48	301	313	169	2.392	286	92	3.601
<b>Total Professionals</b>	<b>176</b>	<b>931</b>	<b>1.112</b>	<b>628</b>	<b>7.585</b>	<b>935</b>	<b>342</b>	<b>11.709</b>
<b>No integrats</b>								
Metges de Família	2	17	42	17	289	38	1	406
Pediatres	0	6	10	2	95	13	1	127
Odontòlegs	0	3	2	0	21	1	1	28
Infermers	1	12	34	5	83	16	1	152
Total Prof. Sanit.	3	38	88	24	488	68	4	713
Auxiliars d'infermeria	0	3	11	0	51	1	0	66
Assistents Socials	0	0	0	0	0	0	0	0
Auxiliars Administratius	0	0	0	0	22	1	0	23
Zeladors	0	0	6	0	5	2	0	13
Total Prof. no Sanit.	0	3	17	0	78	4	0	102
<b>Total Professionals</b>	<b>3</b>	<b>41</b>	<b>105</b>	<b>24</b>	<b>566</b>	<b>72</b>	<b>4</b>	<b>815</b>
<b>Integrats i no integrats</b>								
Metges de Família	54	267	335	193	2.284	299	104	3.536
Pediatres	10	71	96	46	676	72	24	995
Odontòlegs	9	34	47	21	209	25	8	353
Infermers	58	296	409	223	2.512	321	118	3.937
Total Prof. Sanit.	131	668	887	483	5.681	717	254	8.821
Auxiliars d'infermeria	8	47	64	20	401	37	7	584
Assistents Socials	8	23	14	16	148	12	0	221
Auxiliars Administratius	23	163	233	86	1.514	203	54	2.276
Zeladors	9	71	19	47	407	38	31	622
Total Prof. no Sanit.	48	304	330	169	2.470	290	92	3.703
<b>Total Professionals</b>	<b>179</b>	<b>972</b>	<b>1.217</b>	<b>652</b>	<b>8.151</b>	<b>1.007</b>	<b>346</b>	<b>12.524</b>

Font: fitxer de dades d'Atenció Primària proporcionat pel Catsalut 2003

**Taula 5. Atenció Primària de Provisió Pública. Distribució dels professionals sanitaris per grup professional dins de cada nova regió sanitària i distribució de cada professió sanitària entre les regions. 2003**

Totals	Alt Pirineu i i Vall d'Aran							Terres d'Ebre	Total Catalunya
	Central	Girona	Lleida	Metropolitana	Tarragona				
Metges de Família	41	40	38	40	40	42	41	40	
Pediatres	8	11	11	10	12	10	9	11	
Odontòlegs	7	5	5	4	4	3	3	4	
Infermers	44	44	46	46	44	45	46	45	
<b>Total Prof. Sanit.</b>	<b>100</b>	<b>100</b>	<b>100</b>	<b>100</b>	<b>100</b>	<b>100</b>	<b>100</b>	<b>100</b>	
Metges de Família	2	8	9	5	65	8	3	100	
Pediatres	1	7	10	5	68	7	2	100	
Odontòlegs	3	10	13	6	59	7	2	100	
Infermers	1	8	10	6	64	8	3	100	
<b>Total Prof. Sanit.</b>	<b>1</b>	<b>8</b>	<b>10</b>	<b>5</b>	<b>64</b>	<b>8</b>	<b>3</b>	<b>100</b>	
Metges (inclou pediatres) per i infermeres	1,10	1,14	1,05	1,07	1,18	1,16	1,08	1,15	

Font: fitxer de dades d'Atenció Primària proporcionat pel Catsalut 2003

**Taula 6. Atenció Primària de Provisió Pública. Percentatges de professionals sanitaris no integrats sobre total professionals de cada nova regió i distribució de professionals sanitaris no integrats per noves regions. 2003**

<b>Percentatges no integrats en total professionals regió</b>								
	Alt Pirineu i i Vall d'Aran	Central	Girona	Lleida	Metropolitana	Tarragona	Terres d'Ebre	Total Catalunya
Metges de Família	3,70	6,37	12,54	8,81	12,65	12,71	0,96	11,48
Pediatres	0,00	8,45	10,42	4,35	14,05	18,06	4,17	12,76
Odontòlegs	0,00	8,82	4,26	0,00	10,05	4,00	12,50	7,93
Infermers	1,72	4,05	8,31	2,24	3,30	4,98	0,85	3,86
Total Prof. Sanit.	2,29	5,69	9,92	4,97	8,59	9,48	1,57	8,08
Auxiliars d'infermeria	0,00	6,38	17,19	0,00	12,72	2,70	0,00	11,30
Assistents Socials	0,00	0,00	0,00	0,00	0,00	0,00	0,00	0,00
Auxiliars Administratius	0,00	0,00	0,00	0,00	1,45	0,49	0,00	1,01
Zeladors	0,00	0,00	31,58	0,00	1,23	5,26	0,00	2,09
Total Prof. no Sanit.	0,00	0,99	5,15	0,00	3,16	1,38	0,00	2,75
Total Professionals	1,68	4,22	8,63	3,68	6,94	7,15	1,16	6,51
<b>Percentatges no integrats en total professionals Catalunya</b>								
	Alt Pirineu i i Vall d'Aran	Central	Girona	Lleida	Metropolitana	Tarragona	Terres d'Ebre	Total Catalunya
Metges de Família	0,49	4,19	10,34	4,19	71,18	9,36	0,25	100
Pediatres	0,00	4,72	7,87	1,57	74,80	10,24	0,79	100
Odontòlegs	0,00	10,71	7,14	0,00	75,00	3,57	3,57	100
Infermers	0,66	7,89	22,37	3,29	54,61	10,53	0,66	100
Total Prof. Sanit.	0,42	5,33	12,34	3,37	68,44	9,54	0,56	100
Auxiliars d'infermeria	0,00	4,55	16,67	0,00	77,27	1,52	0,00	100
Assistents Socials								
Auxiliars Administratius	0,00	0,00	0,00	0,00	95,65	4,35	0,00	100
Zeladors	0,00	0,00	46,15	0,00	38,46	15,38	0,00	100
Total Prof. no Sanit.	0,00	2,94	16,67	0,00	76,47	3,92	0,00	100
Total Professionals	0,37	5,03	12,88	2,94	69,45	8,83	0,49	100

Font: fitxer de dades d'Atenció Primària proporcionat pel Catsalut 2003

**Taula 7. Atenció Primària de Provisió Pública. Equivalents a llocs de treball de 36 hores setmanals integrats als EAP (Equips d'Atenció Primària) i no integrats als EAP. Noves regions sanitàries 2003**

<b>Integrats</b>	Alt Pirineu i Vall d'Aran	Central	Girona	Lleida	Metropolitana	Tarragona	Terres d'Ebre	Total Catalunya
Metges de Família	50,8	244,3	285,4	176,0	1.916,7	276,5	101,5	3.051,2
Pediatres	7,5	63,4	81,5	43,0	537,3	63,8	23,0	819,5
Odontòlegs	4,9	24,5	36,9	15,0	168,9	23,5	6,4	280,1
Infermers	56,4	283,8	366,4	217,0	2.395,6	325,9	116,0	3.761,1
Total Prof. Sanit.	119,6	616,0	770,2	451,0	5.018,5	689,7	246,9	7.911,9
Auxiliars d'infermeria	4,9	42,7	47,9	16,5	348,7	31,5	7,0	499,2
Assistents Socials	5,0	17,9	11,5	13,0	142,8	10,2	0,0	200,4
Auxiliars Administratius	23,0	170,9	233,2	86,0	1.560,9	218,3	54,0	2.346,3
Zeladors	9,0	77,8	11,2	47,0	424,1	39,4	29,8	638,3
Total Prof. no Sanit.	41,9	309,3	303,8	162,5	2.476,5	299,4	90,8	3.684,2
<b>Total Professionals</b>	<b>161,5</b>	<b>925,3</b>	<b>1.074,0</b>	<b>613,5</b>	<b>7.495,0</b>	<b>989,1</b>	<b>337,7</b>	<b>11.596,1</b>
<b>No integrats</b>								
Metges de Família	1,2	10,2	25,2	10,2	173,4	22,8	0,6	243,6
Pediatres	0,0	3,6	6,0	1,2	57,0	7,8	0,6	76,2
Odontòlegs	0,0	1,2	0,8	0,0	8,4	0,4	0,4	11,2
Infermers	0,6	7,2	20,4	3,0	49,8	9,6	0,6	91,2
Total Prof. Sanit.	1,8	22,2	52,4	14,4	288,6	40,6	2,2	422,2
Auxiliars d'infermeria	0,0	3,0	11,0	0,0	51,0	1,0	0,0	66,0
Assistents Socials	0,0	0,0	0,0	0,0	0,0	0,0	0,0	0,0
Auxiliars Administratius	0,0	0,0	0,0	0,0	22,0	1,0	0,0	23,0
Zeladors	0,0	0,0	6,6	0,0	5,5	2,2	0,0	14,3
Total Prof. no Sanit.	0,0	3,0	17,6	0,0	78,5	4,2	0,0	103,3
<b>Total Professionals</b>	<b>1,8</b>	<b>25,2</b>	<b>70,0</b>	<b>14,4</b>	<b>367,1</b>	<b>44,8</b>	<b>2,2</b>	<b>525,5</b>
<b>Integrats i no integrats</b>								
Metges de Família	52,0	254,5	310,6	186,2	2.090,1	299,3	102,1	3.294,8
Pediatres	7,5	67,0	87,5	44,2	594,3	71,6	23,6	895,7
Odontòlegs	4,9	25,7	37,7	15,0	177,3	23,9	6,8	291,3
Infermers	57,0	291,0	386,8	220,0	2.445,4	335,5	116,6	3.852,3
Total Prof. Sanit.	121,4	638,2	822,6	465,4	5.307,1	730,3	249,1	8.334,1
Auxiliars d'infermeria	4,9	45,7	58,9	16,5	399,7	32,5	7,0	565,2
Assistents Socials	5,0	17,9	11,5	13,0	142,8	10,2	0,0	200,4
Auxiliars Administratius	23,0	170,9	233,2	86,0	1.582,9	219,3	54,0	2.369,3
Zeladors	9,0	77,8	17,8	47,0	429,6	41,6	29,8	652,6
Total Prof. no Sanit.	41,9	312,3	321,4	162,5	2.555,0	303,6	90,8	3.787,5
<b>Total Professionals</b>	<b>163,3</b>	<b>950,5</b>	<b>1.144,0</b>	<b>627,9</b>	<b>7.862,1</b>	<b>1.033,9</b>	<b>339,9</b>	<b>12.121,6</b>
Reforç estacional de M. de Família	7,3	0,4	25,5	0,6	14,6	11,3	1,0	60,7
Reforç estacional de Pediatria	0,0	0,0	0,5	0,0	1,6	0,0	0,0	2,1
Reforç estacional d'infermeria	0,6	0,1	6,6	0,5	6,2	11,2	0,0	25,2
Total Reforç Professionals Sanitaris	7,9	0,5	32,7	1,1	22,4	22,5	1,0	88,0
Reforç estac. d'auxiliar administratiu	0,0	0,0	4,6	0,5	10,8	10,1	0,0	26,0

Font: fitxer de dades d'Atenció Primària proporcionat pel Catsalut 2003

**Taula 8. Atenció Primària de Provisió Pública. Estructura dels equivalents a llocs de treball de 36 hores setmanals per grup professional a cada nova regió sanitària i distribució dels equivalents a llocs de treball de 36 hores setmanals per nova regió sanitària. 2003**

	Alt Pirineu i i Vall d'Aran	Central	Girona	Lleida	Metropolitana	Tarragona	Terres d'Ebre	Total Catalunya
Metges de Família	43	40	38	40	39	41	41	40
Pediatres	6	10	11	9	11	10	9	11
Odontòlegs	4	4	5	3	3	3	3	3
Infermers	47	46	47	47	46	46	47	46
Total Prof. Sanit.	100	100	100	100	100	100	100	100
Metges de Família	2	8	9	6	63	9	3	100
Pediatres	1	8	10	5	66	8	3	100
Odontòlegs	2	9	13	5	60	8	2	100
Infermers	1	8	10	6	64	9	3	100
Total Prof. Sanit.	2	8	10	6	63	9	3	100
Metges (inclou pediatres) per infermeres	1,04	1,10	1,03	1,05	1,10	1,11	1,08	1,09

Font: fitxer de dades d'Atenció Primària proporcionat pel Catsalut 2003



**Taula 9. Atenció Primària de Provisió Pública. Percentatges dels equivalents a lloc de treball de 36 hores setmanals no integrats sobre el total d'equivalents a lloc de treball de 36 hores setmanals de cada nova regió sanitària i distribució dels equivalents a lloc de treball de 36 hores setmanals no integrats per nova regió sanitària. 2003**

<b>Percentatges no integrats en total llocs de treball regió</b>								
	Alt Pirineu i i Vall d'Aran	Central	Girona	Lleida	Metropolitana	Tarragona	Terres d'Ebre	Total Catalunya
Metges de Família	2,31	4,01	8,11	5,48	8,30	7,62	0,59	7,39
Pediatres	0,00	5,37	6,86	2,71	9,59	10,89	2,54	8,51
Odontòlegs	0,00	4,67	2,12	0,00	4,74	1,67	5,88	3,84
Infermers	1,05	2,47	5,27	1,36	2,04	2,86	0,51	2,37
Total Prof. Sanit.	1,48	3,48	6,37	3,09	5,44	5,56	0,88	5,07
Auxiliars d'infermeria	0,00	6,56	18,68	0,00	12,76	3,08	0,00	11,68
Assistents Socials	0,00	0,00	0,00	0,00	0,00	0,00	0,00	0,00
Auxiliars Administratius	0,00	0,00	0,00	0,00	1,39	0,46	0,00	0,97
Zeladors	0,00	0,00	37,08	0,00	1,28	5,29	0,00	2,19
Total Prof. no Sanit.	0,00	0,96	5,48	0,00	3,07	1,38	0,00	2,73
Total Professionals	1,10	2,65	6,12	2,29	4,67	4,33	0,65	4,34
<b>Percentatges de llocs de treball no integrats per noves regions en total Catalunya en total</b>								
	Alt Pirineu i i Vall d'Aran	Central	Girona	Lleida	Metropolitana	Tarragona	Terres de d'Ebre	Total Catalunya
Metges de Família	0,49	4,19	10,34	4,19	71,18	9,36	0,25	100
Pediatres	0,00	4,72	7,87	1,57	74,80	10,24	0,79	100
Odontòlegs	0,00	10,71	7,14	0,00	75,00	3,57	3,57	100
Infermers	0,66	7,89	22,37	3,29	54,61	10,53	0,66	100
Total Prof. Sanit.	0,43	5,26	12,41	3,41	68,36	9,62	0,52	100
Auxiliars d'infermeria	0,00	4,55	16,67	0,00	77,27	1,52	0,00	100
Assistents Socials	0,00	0,00	0,00	0,00	0,00	0,00	0,00	100
Auxiliars Administratius	0,00	0,00	0,00	0,00	95,65	4,35	0,00	100
Zeladors	0,00	0,00	46,15	0,00	38,46	15,38	0,00	100
Total Prof. no Sanit.	0,00	2,90	17,04	0,00	75,99	4,07	0,00	100
Total Professionals	0,34	4,80	13,32	2,74	69,86	8,53	0,42	100

Font: fitxer de dades d'Atenció Primària proporcionat pel Catsalut 2003

**Taula 10. Atenció Primària de Provisió Pública. Professionals sanitaris i no sanitaris integrats als EAP (Equips d'Atenció Primària) i no integrats als EAP. Antigues regions sanitàries 2003**

Integrats	Barcelona Nord i							Terres d'Ebre	Total Catalunya
	Barcelona	Maresme	Centre	Costa de Ponent	Girona	Lleida	Tarragona		
Metges de Família	700	343	677	535	293	218	261	103	3.130
Pediatres	180	103	203	162	86	52	59	23	868
Odontòlegs	64	37	73	48	45	27	24	7	325
Infermers	810	425	782	706	375	265	305	117	3.785
Total Prof. Sanit.	1.754	908	1.735	1.451	799	562	649	250	8.108
Auxiliars d'infermeria	118	55	148	74	53	27	36	7	518
Assistents Socials	49	38	46	39	14	23	12	0	221
Auxiliars Administratius	489	250	498	424	233	103	202	54	2.253
Zeladors	103	78	143	149	13	56	36	31	609
Total Prof. no Sanit.	759	421	835	686	313	209	286	92	3.601
Total Professionals	2.513	1.329	2.570	2.137	1.112	771	935	342	11.709
<b>No integrats</b>									
Metges de Família	147	13	77	71	42	17	38	1	406
Pediatres	41	5	37	18	10	2	13	1	127
Odontòlegs	9	0	5	10	2	0	1	1	28
Infermers	26	2	33	35	34	5	16	1	152
Total Prof. Sanit.	223	20	152	134	88	24	68	4	713
Auxiliars d'infermeria	21	0	0	33	11	0	1	0	66
Assistents Socials									
Auxiliars Administratius	21	0	1	0	0	0	1	0	23
Zeladors	5	0	0	0	6	0	2	0	13
Total Prof. no Sanit.	47	0	1	33	17	0	4	0	102
Total Professionals	270	20	153	167	105	24	72	4	815
<b>Integrats i no integrats</b>									
Metges de Família	847	356	754	606	335	235	299	104	3.536
Pediatres	221	108	240	180	96	54	72	24	995
Odontòlegs	73	37	78	58	47	27	25	8	353
Infermers	836	427	815	741	409	270	321	118	3.937
Total Prof. Sanit.	1.977	928	1.887	1.585	887	586	717	254	8.821
Auxiliars d'infermeria	139	55	148	107	64	27	37	7	584
Assistents Socials	49	38	46	39	14	23	12	0	221
Auxiliars Administratius	510	250	499	424	233	103	203	54	2.276
Zeladors	108	78	143	149	19	56	38	31	622
Total Prof. no Sanit.	806	421	836	719	330	209	290	92	3.703
Total Professionals	2.783	1.349	2.723	2.304	1.217	795	1.007	346	12.524

Font: fitxer de dades d'Atenció Primària proporcionat pel Catsalut 2003

**Taula 11. Atenció Primària de Provisió Pública. Equivalents a llocs de treball de 36 hores setmanals integrats als EAP (Equips d'Atenció Primària) i no integrats als EAP. Antigues regions sanitàries 2003**

	Barcelona							Terres d'Ebre	Total
	Barcelona	Nord i Maresme	Centre	Costa de Ponent	Girona	Lleida	Tarragona		
<b>Integrats</b>									
Metges de Família	655,4	320,4	657,2	536,8	285,4	218	276,5	101,5	3051,2
Pediatres	150,3	92,5	197,2	162,7	81,5	48,5	63,8	23	819,5
Odontòlegs	54,5	29,7	62,9	48,3	36,9	17,9	23,5	6,4	280,1
Infermers	793,3	416,8	769,3	709,4	366,4	264	325,9	116	3761,1
Total Prof. Sanit.	1653,5	859,4	1686,6	1457,2	770,2	548,4	689,7	246,9	7911,9
Auxiliars d'infermeria	118,6	54,1	145	74,7	47,9	20,4	31,5	7	499,2
Assistents Socials	46,9	34,4	41,1	39,3	11,5	17	10,2	0	200,4
Auxiliars Administratius	511,3	253,2	522,3	451	233,2	103	218,3	54	2346,3
Zeladors	110,5	83,3	154,1	154	11,2	56	39,4	29,8	638,3
Total Prof. no Sanit.	787,3	425	862,5	719	303,8	196,4	299,4	90,8	3684,2
Total Professionals	2440,8	1284,4	2549,1	2176,2	1074	744,8	989,1	337,7	11596,1
<b>No integrats</b>									
Metges de Família	88,2	7,8	46,2	42,6	25,2	10,2	22,8	0,6	243,6
Pediatres	24,6	3	22,2	10,8	6	1,2	7,8	0,6	76,2
Odontòlegs	3,6	0	2	4	0,8	0	0,4	0,4	11,2
Infermers	15,6	1,2	19,8	21	20,4	3	9,6	0,6	91,2
Total Prof. Sanit.	132	12	90,2	78,4	52,4	14,4	40,6	2,2	422,2
Auxiliars d'infermeria	21	0	0	33	11	0	1	0	66
Assistents socials	0	0	0	0	0	0	0	0	0
Auxiliars Administratius	21	0	1	0	0	0	1	0	23
Zeladors	5,5	0	0	0	6,6	0	2,2	0	14,3
Total Prof. no Sanit.	47,5	0	1	33	17,6	0	4,2	0	103,3
Total Professionals	179,5	12	91,2	111,4	70	14,4	44,8	2,2	525,5
<b>Integrats i no integrats</b>									
Metges de Família	743,6	328,2	703,4	579,4	310,6	228,2	299,3	102,1	3294,8
Pediatres	174,9	95,5	219,4	173,5	87,5	49,7	71,6	23,6	895,7
Odontòlegs	58,1	29,7	64,9	52,3	37,7	17,9	23,9	6,8	291,3
Infermers	808,9	418	789,1	730,4	386,8	267	335,5	116,6	3852,3
Total Prof. Sanit.	1785,5	871,4	1776,8	1535,6	822,6	562,8	730,3	249,1	8334,1
Auxiliars d'infermeria	139,6	54,1	145	107,7	58,9	20,4	32,5	7	565,2
Assistents Socials	46,9	34,4	41,1	39,3	11,5	17	10,2	0	200,4
Auxiliars Administratius	532,3	253,2	523,3	451	233,2	103	219,3	54	2369,3
Zeladors	116	83,3	154,1	154	17,8	56	41,6	29,8	652,6
Total Prof. no Sanit.	834,8	425	863,5	752	321,4	196,4	303,6	90,8	3787,5
Total Professionals	2620,3	1296,4	2640,3	2287,6	1144	759,2	1033,9	339,9	12121,6
Reforç estacional de M.de Família	0	0	8,88	13,23	25,51	0,8	11,31	0,96	60,69
Reforç estacional de Pediatria	0	0	0,28	1,29	0,54	0	0	0	2,11
Reforç estacional d'infermeria	0	0	0,56	6,32	6,61	0,48	11,18	0	25,15
Total Reforç Professionals Sanitari:	0	0	9,72	20,84	32,66	1,28	22,49	0,96	87,95
reforç estacional d'auxiliar admini.	0	0	1,24	9,54	4,58	0,48	10,11	0	25,95

Font: fitxer de dades d'Atenció Primària proporcionat pel Catsalut 2003

**Fitxer de dades proporcionat per l'ICS amb tall 31 de l'1 de 2005**

**Taula 12. Atenció Primària.**

**Professionals sanitaris assistencials treballant a les unitats productives dels EAP**

**Plantilla estructural ICS. 2005\***

	D	H	Total	% Dones
<b>(M ) METGE DE FAMÍLIA D'EAP</b>	1770	1438	3208	55,17
<b>(M ) PEDIATRE P. D'EAP</b>	436	228	664	65,66
<b>ODONTOLEG-ESTOMATOLEG EAP</b>	103	94	197	52,28
<b>(I) DIPLOMAT INFERM-ATS EAP</b>	3205	407	3612	88,73
AUXILIAR D'INFERMERIA EAP	317	6	323	98,14
ASSISTENT SOCIAL D'EAP	151	17	168	89,88
<b>(M ) METGE FAMÍLIA CONTINGENT</b>	94	338	432	21,76
<b>(M) PEDIATRE DE CONTINGENT</b>	41	70	111	36,94
<b>ESPECIALISTA DE CONTINGENT (odontòleg)</b>	5	27	32	15,63
<b>(I) LLEVADORA DE CONTINGENT</b>	2		2	
<b>(I) PRACTICANT DE CONTINGENT</b>	103	65	168	61,31
<b>(M) FACULTATIU ESPECIALISTA**</b>	10	4	14	71,43
<b>(I) ATS/DIPLOMAT INFERMERIA</b>	29	2	31	93,55
AUXILIAR D'INFERMERIA	162	2	164	98,78
<b>FISIOTERAPEUTA</b>	1		1	
<b>(I) LLEVADORA PSAD***</b>	3		3	
<b>(M) METGE D'ATENCIÓ CONTINUADA</b>		1	1	
<b>(M)METGE SERVEI D'URGÈNCIES</b>	1	5	6	
<b>(I) PRACTICANT SERVEI URGENTS</b>	17	17	34	50,00
<b>(M) RESIDENT-A- (Medicina de família)***</b>	339	108	447	75,84
Total general	6789	2829	9618	70,59
<b>Total general (Professionals sanitaris)</b>	<b>6159</b>	<b>2804</b>	<b>8963</b>	<b>68,72</b>
Total metges (M)	2691	2192	4883	55,11
Total infermeres (I)	3359	491	3850	87,25
Metges per infermeres	0,80	4,46	1,27	

Font: fitxer de dades proporcionat per l'ICS amb tall de 31 de l'1 de 2005

Notes:

\*Hi personal que està treballant a un EAP però que no té la categoria d'EAP (ATS/diplomat infermeria, auxiliar d'infermeria, etc), exclosos personal sanitari d'unitats productives que no són EAP i corresponents a línies de suport especialitzat no hospitalari

\*\*Els facultatius especialistes són de Medicina de Família i Comunitària però només consta especialitat a 12 i d'aquest només dos són d'aquesta especialitat, la resta són d'altres especialitats (1 urologia, 2 traumatologia, 3 radiodiagnòstic, 1 psicologia, 3 obstetrícia) degut potser a una mala imputació.

\*\*\*PSAD: programa sanitari d'atenció a la dona

\*\*\*\*només a 14 hi consta especialitat

**Taula 13. Atenció Primària. Professionals sanitaris assistencials treballant a àrees específiques d'Atenció Primària corresponents a línies de suport especialitzat no hospitalari (no unitats productives EAP). Plantilla estructural ICS 2005<sup>a</sup>**

	Dones	Homes	Total	% Dones
<b>(M) METGE DE FAMÍLIA D'EAP<sup>b</sup></b>	14	23	37	37,84
<b>ODONTÒLEG-ESTOMATOLEG EAP</b>	6	6	12	50,00
<b>(I) DIPLOMAT INFERM-ATS EAP</b>	7	3	10	70,00
AUXILIAR D'INFERMERIA EAP	29		29	100,00
<b>(M) METGE FAMÍLIA CONTINGENT</b>	1		1	100,00
<b>(M?) ESPECIALISTA DE CONTINGENT*</b>	140	668	808	17,33
<b>(I) LLEVADORA DE CONTINGENT</b>	37		37	100,00
<b>(I) PRACTICANT DE CONTINGENT</b>	1	2	3	33,33
<b>(M?) FACULTATIU ESPECIALISTA**</b>	285	258	543	52,49
<b>(I) ATS/DIPLOMAT INFERMERIA</b>	676	56	732	92,35
AUXILIAR D'INFERMERIA	595	12	607	98,02
<b>FISIOTERAPEUTA</b>	71	29	100	71,00
<b>(I) LLEVADORA PSAD</b>	325	3	328	99,09
<b>(M) METGE D'ATENCIÓ CONTINUADA</b>	16	35	51	31,37
<b>(M) METGE SERVEI D'URGÈNCIES</b>	42	88	130	32,31
<b>(M) METGE DE FAMÍLIA DE REFORÇ</b>	2	4	6	33,33
<b>(M) METGE</b>	11	7	18	61,11
<b>(M) RESIDENT-A-***</b>	3		3	
<b>(I) DIPLOMAT INFERM-ATS REFORÇ</b>	5	1	6	83,33
<b>(I) PRACTICANT SERVEI URGENTS</b>	46	53	99	46,46
<b>(I) DIPLOMAT INFER-ATS AT.CONT</b>	22	27	49	
<b>TÈCNIC ESPECIALISTA<sup>c</sup></b>	179	35	214	83,64
<b>TERAPEUTA OCUPACIONAL</b>	3		3	100,00
Total general	2516	1310	3826	65,76
<b>Total general (Professionals sanitaris)</b>	<b>1713</b>	<b>1263</b>	<b>2976</b>	<b>57,56</b>
Total metges (M)****	432	1028	1460	29,59
Total infermeres (I)	1119	145	1264	88,53
Metges per infermeres	0,39	7,09	1,16	

Font: fitxer de dades proporcionat per l'ICS amb tall de 31 de l'1 de 2005

a: el 40% d'aquests professionals treballen als Cap II, on es presten les especialitats mèdiques extrahospitalàries que estan en procés de reordenació, per a integrant-se en les consultes externes dels hospitals, ja sigui en el mateix edifici de l'hospital o en centres que en depenen. Un altre 40% correspon a professionals treballant al Programa de Salut Sexual i Reproductiva (PASSIR-20%) o serveis de radiologia i laboratori (20%). Un 10% correspon als professionals dels CAC (Centres d'Atenció Continuada) o dels seus precedents (SOU I SEU -serveis d'urgència) i la resta són professionals de unitats rehabilitació o serveis específics per adeterminades malalties, etc.

b: el metges d'EAP d'aquesta taula treballen el 90% als CAC o els serveis d'urgències (SOU) i la resta correspon a hospitalització domicili, escola policia, PASSIR i malalties de transmissió sexual

c: 62 són tècnics d'anàlisi clíniques, 2 d'anatomia patològica, 2 d'oftalmologia i 130 de radiodiagnòstic. Ha 18 no hi consta especialitat

\* L'ICS no distingeix si els facultatius són metges però sí la especialitat, només hi ha 24 facultatius amb la especialitat d'anàlisi clíniques i 13 odontòlegs que podem o no ser metges

\*\*Hi ha 76 facultatius amb especialitat d'anàlisi clíniques, que es pot accedir amb altres titulacions que la de Medicina, que no sabem si són metges i 24 psicòlegs

\*\*\* Són de nivell hospitalari CAP II i no hi consta especialitat

\*\*\*\*S'han exclòs els facultatius amb especialitat d'anàlisi clíniques, odontologia i psicologia (137 facultatius).

**Taula 14. Atenció Hospitalària. Professionals sanitaris assistencials**  
**Plantilla estructural ICS 2005**

	Dones	Homes	Total	% Dones
<b>(M?) FACULTATIU ESPECIALISTA*</b>	917	1569	2486	36,89
<b>(M) METGE URGÈNCIES HOSPITAL</b>	3	11	14	21,43
<b>(M?)RESIDENT-A**-</b>	719	432	1151	62,47
<b>(I) ATS/DIPLOMAT INFERMERIA</b>	4700	582	5282	88,98
<b>(I) PRACTICANT D'INFERMERIA</b>		2	2	0,00
<b>(I) RESIDENT-B- (Llevadores)</b>	34	2	36	94,44
<b>(I) LLEVADORA</b>	79	1	80	98,75
<b>FISIOTERAPEUTA</b>	77	29	106	72,64
<b>TERAPEUTA OCUPACIONAL</b>	11	2	13	84,62
AUXILIAR D'INFERMERIA	2960	76	3036	97,50
INVESTIGADOR	1	2	3	33,33
RESIDENT ASSISTENCIAL		1	1	0,00
TÈCNIC ESPECIALISTA	376	82	458	82,10
Total general	9877	2791	12668	77,97
<b>Total general (Professionals sanitaris)</b>	<b>6540</b>	<b>2630</b>	<b>9170</b>	<b>71,32</b>
<b>Total Metges (M)***</b>	<b>1492</b>	<b>1935</b>	<b>3427</b>	<b>43,54</b>
<b>Total Infermeres(I)</b>	<b>4813</b>	<b>587</b>	<b>5400</b>	<b>89,13</b>
<b>Metges per infermeres</b>	<b>0,31</b>	<b>3,30</b>	<b>0,63</b>	

Font: fitxer de dades proporcionat per l'ICS amb tall de 31 de l'1 de 2005

\* L'ICS no distingeix si els facultatius són metges però sí l'especialitat. Hi ha facultatius que tenen una especialitat a la que es pot accedir per la titulació de medicina o per altres titulacions que no son de medicina.

\*\* inclou residents d'especialitats no mèdiques (BIR, FIR, QIR,RDF)

\*\*\*\*S'han exclòs els facultatius amb una especialitat a la que és pot accedir per altra especialitat que la de medicina o per altra especialitat no mèdica: anàlisis clíniques, farmàcia hospitalària, microbiologia i parasitologia, immunologia, física, química, bioquímica clínica, biologia, farmacologia clínica, psicologia, radiofísica, radioquímica (208 facultatius) i s'han exclòs també els residents BIR, FIR, QIR, RDF (16 residents). S'han inclòs els facultatius hi residents on no hi consta la especialitat (226 facultatius especialistes i 1133 residents)

**Taula 15. Facultatius especialistes treballant als hospitals o a línies de suport especialitzat no hospitalari.**  
**Plantilla estructural ICS 2005**

	Hospitals			Línies de suport especialitzat no hospitalari*						TOTALS			
	Facultatius especialistes			Especialistes de contingent			Facultatius especialistes			Especialistes totals			
	Dones	Homes	Totals	Dones	Homes	Totals	Dones	Homes	Totals	Dones	Homes	Totals	% Dones
OBSTETRÍCIA I GINECOLOGIA	31	73	104	24	101	125	77	50	127	132	224	356	37,08
TRAUMATOLOG.I CIRUR.ORTOF	8	116	124	3	97	100	4	16	20	15	229	244	6,15
ANESTESIOLOG. I REANIMACIÓ	136	87	223							136	87	223	60,99
CIRURGIA GENERAL	10	100	110	10	92	102	1	5	6	21	197	218	9,63
OFTALMOLOGIA	24	43	67	25	64	89	6	10	16	55	117	172	31,98
ANÀLISIS CLÍNICS	38	16	54	10	14	24	52	24	76	100	54	154	64,94
MEDICINA INTERNA	46	103	149							46	103	149	30,87
OTORINOLARINGOLOGIA	14	41	55	11	59	70	4	9	13	29	109	138	21,01
APARELL DIGESTIU	19	36	55	11	62	73	1	5	6	31	103	134	23,13
RADIODIAGNÒSTIC	33	65	98	4	16	20	42	61	103	79	142	221	35,75
UROLOGIA		53	53		49	49	2	3	5	2	105	107	1,87
PEDIATRIA	32	71	103				1	1	2	33	72	105	31,43
CARDIOLOGIA	21	63	84		2	2	7	7	14	28	72	100	28,00
MEDICINA INTENSIVA	27	63	90							27	63	90	30,00
DERMATOLOGIA	12	18	30	20	15	35	11	6	17	43	39	82	52,44
REHABILITACIÓ	34	15	49				10	7	17	44	22	66	66,67
PULMO COR				10	56	66				10	56	66	15,15
PSIQUIATRIA	2	20	22	5	19	24	9	7	16	16	46	62	25,81
ENDOCRINOLOGIA	20	17	37	5	8	13	4	7	11	29	32	61	47,54
NEUROLOGIA	13	38	51				3	3	6	16	41	57	28,07
PNEUMOLOGIA	11	37	48		3	3	3	2	5	14	42	56	25,00
ANATOMIA PATOLÒGICA	21	34	55							21	34	55	38,18
HEMATOLOGIA I HEMOTERÀPIA	24	24	48							24	24	48	50,00
NEFROLOGIA	15	33	48							15	33	48	31,25
URGÈNCIES (MAUH)	22	22	44							22	22	44	50,00
BIOQUÍMICA CLÍNICA	28	14	42							28	14	42	66,67
PSICOLOGIA	15	2	17				18	6	24	33	8	41	80,49
FARMÀCIA HOSPITALÀRIA	27	12	39							27	12	39	69,23
ANGIOLOGIA I CIRURGIA VASC	7	28	35							7	28	35	20,00
NEUROCIRURGIA	4	29	33							4	29	33	12,12
REUMATOLOGIA	8	13	21				3	7	10	11	20	31	35,48
CIRURGIA PEDIÀTRICA	7	19	26							7	19	26	26,92
CIRURGIA PLÀSTICA I REPAR.	2	22	24							2	22	24	8,33
NEUROFISIOLOGIA CLÍNICA	17	6	23							17	6	23	73,91
CIRURGIA ORAL I MAXILOFAC.	1	18	19							1	18	19	5,26
MICROBIOLOGIA I PARÀSIT.	10	8	18							10	8	18	55,56
MEDICINA NUCLEAR	9	9	18							9	9	18	50,00
MEDICINA PREVENTIVA	7	11	18							7	11	18	38,89
CIRURGIA CARDIOVASCULAR	1	16	17							1	16	17	5,88
CIRURGIA TORÀCICA	2	15	17							2	15	17	11,76
FARMACOLOGIA CLÍNICA	7	6	13							7	6	13	53,85
ODONTOLOGIA				2	11	13				2	11	13	15,38
AL·LERGOLOGIA	5	5	10				1		1	6	5	11	54,55
MEDICINA FAMILIAR I COMUN.	8	3	11							8	3	11	72,73
ONCOLOGIA MEDICA	5	6	11							5	6	11	45,45
ONCOLOGIA RADIOTERÀPICA	2	9	11							2	9	11	18,18
BIOLOGIA	6	2	8							6	2	8	75,00
PADES-UFIS	2	4	6							2	4	6	33,33
IMMUNOLOGIA	2	3	5							2	3	5	40,00
RADIOFISICA PROTECC RADIOL	2	3	5							2	3	5	40,00
FÍSICA	1	3	4							1	3	4	25,00
QUÍMICA		2	2							0	2	2	0,00
MEDICINA LEGAL I FORENSE		2	2							0	2	2	0,00
RADIOQUÍMICA		1	1							0	1	1	0,00
GERIATRIA		1	1							0	1	1	0,00
MEDICINA DEL TREBALL	1		1							1	0	1	100,00
No Consta	117	109	226				23	19	42	140	128	268	52,24
Total general	916	1569	2485	140	668	808	282	255	537	1338	2492	3830	52,24

Font: fitxer de dades proporcionat per l'ICS amb tall de 31 de l'1 de 2005

\*Són professionals que treballen principalment als Cap II, on es presten les especialitats mèdiques extrahospitalàries que estan en procés de reordenació, per a integrar-se en les consultes externes dels hospitals, ja sigui en el mateix edifici de l'hospital o en centres que en depenen; hi ha també professionals dels programes PASSIR (Programa de Salut Sexual i Reproductiva) o de serveis de radiologia i laboratori i rehabilitació

**Taula 16. Atenció Primària. Professionals sanitaris assistencials treballant a les unitats productives EAP (Equips d'Atenció Primària) per noves regions sanitàries. Plantilla estructural de l'ICS. 2005**

	Alt Pirineu i i Vall d'Aran	Central	Girona	Lleida	Metropolitana	Tarragona	Terres d'Ebre	Total general
<b>(M) METGE DE FAMÍLIA D'EAP</b>	61	254	332	238	1940	243	140	3208
<b>(M) PEDIATRE P. D'EAP</b>	4	54	49	37	468	35	17	664
<b>ODONTOLEG-ESTOMATOLEG EAP</b>	3	19	22	14	127	5	7	197
<b>(I) DIPLOMAT INFERM-ATS EAP</b>	59	272	370	248	2271	246	146	3612
AUXILIAR D'INFERMERIA EAP	4	27	31	14	231	9	7	323
ASSISTENT SOCIAL D'EAP	4	17	9	13	122	3		168
<b>(M) METGE FAMÍLIA CONTINGENT</b>	2	15	36	8	339	31	1	432
<b>(M) PEDIATRE DE CONTINGENT</b>		4	7	3	89	8		111
<b>ESPECIALISTA DE CONTINGENT (odontòlegs)</b>			1	1	29		1	32
<b>(I) LLEVADORA DE CONTINGENT</b>					2			2
<b>(I) PRACTICANT DE CONTINGENT</b>	2	7	10	2	131	15	1	168
<b>(M) FACULTATIU ESPECIALISTA**</b>				1	6	3	4	14
<b>(I) ATS/DIPLOMAT INFERMERIA</b>		3	7	2	14	5		31
AUXILIAR D'INFERMERIA		11	16	1	125	8	3	164
<b>FISIOTERAPEUTA</b>			1					1
<b>(I) LLEVADORA PSAD***</b>					2	1		3
<b>(M) METGE D'ATENCIÓ CONTINUADA</b>					1			1
<b>(M) METGE SERVEI D'URGÈNCIES</b>			4		1	1		6
<b>(I) PRACTICANT SERVEI URGENTS</b>		2	14	2	14	2		34
<b>(M) RESIDENT-A- (Medicina de família)***</b>		53	28	35	275	45	11	447
Total general	139	738	937	619	6187	660	338	9618
Total general (professionals sanitaris)	131	683	881	591	5709	640	328	8963
Total metges	67	380	456	322	3119	366	173	4883
Total infermeres	61	284	401	254	2434	269	147	3850
Metges per infermeres	1,10	1,34	1,14	1,27	1,28	1,36	1,18	1,27

Font: fixter de dades proporcionat per l'ICS amb tall de 31 de l' 1 de 2005

Notes:

\*Hi personal que està treballant a un EAP però que no té la categoria d'EAP (ATS/diplomat infermeria, auxiliar d'infermeria, etc).

\*\*Els facultatius especialistes són de Medicina de Família i Comunitària però només consta especialitat a 12 i d'aquest només dos són de aquesta especialitat, la resta són d'altres especialitats (1 urologia, 2 traumatologia, 3 radiodiagnòstic, 1 psicologia, 3 obstetrícia) degut potser a una mala imputació).

\*\*\*PSAD: programa sanitari d'atenció a la dona

\*\*\*\*només a 14 hi consta especialitat



**Taula 17. Atenció Primària. Professionals sanitaris assistencials treballant a àrees específiques d'Atenció Primària corresponents a línies de suport especialitzat no hospitalari (no unitats productives EAP) per noves regions sanitàries. Plantilla estructural ICS 2005<sup>a</sup>**

	Alt Pirineu i i Vall d'Aran		Central	Girona	Lleida	Metropolitana	Tarragona	Terres d'Ebre	No clàssic	Total Catalunya
<b>(M) METGE DE FAMÍLIA D'EAP<sup>b</sup></b>				2	1	32	2			37
<b>ODONTÒLEG-ESTOMATOLOG EAP</b>						1	10	1		12
<b>(I) DIPLOMAT INFERM-ATS EAP</b>				5		5				10
<b>AUXILIAR D'INFERMERIA EAP</b>				2	3	13	10	1		29
<b>(M) METGE FAMÍLIA CONTINGENT</b>						1				1
<b>(M?) ESPECIALISTA DE CONTINGENT*</b>			59	74	43	535	83	14		808
<b>(I) LLEVADORA DE CONTINGENT</b>	2		1	2	1	24	7			37
<b>(I) PRACTICANT DE CONTINGENT</b>			3							3
									13	
<b>(M?) FACULTATIU ESPECIALISTA**</b>			28	13	15	452	18	4	11	543
<b>(I) ATS/DIPLOMAT INFERMERIA</b>			47	41	29	561	41	2	3	732
<b>AUXILIAR D'INFERMERIA</b>			38	31	7	499	21	8		607
<b>FISIOTERAPEUTA</b>				12		72	13	3		100
<b>(I) LLEVADORA PSAD</b>	3		47	28	22	197	22	9		328
<b>(M) METGE D'ATENCIÓ CONTINUADA</b>						51				51
<b>(M) METGE SERVEI D'URGÈNCIES</b>			11		3	112	4			130
<b>(M) METGE DE FAMÍLIA DE REFORÇ</b>								6		6
<b>(M) METGE</b>			1			14	3			18
<b>(M) RESIDENT-A-***</b>								3		3
<b>(I) DIPLOMAT INFERM-ATS REFORÇ</b>								6		6
<b>(I) PRACTICANT SERVEI URGENTS</b>			10	2	3	76	8			99
<b>(I) DIPLOMAT INFER-ATS AT.CONT</b>						49				49
<b>TÈCNIC Especialiste<sup>s</sup></b>			6	3	4	190	10	1		214
<b>TERAPEUTA OCUPACIONAL</b>						3			27	3
<b>Total general</b>	5	251	215	131	2887	252	58			3826
<b>Total general (Professionals sanitaris)</b>	5	207	179	117	2185	211	48	41		2976
<b>Total metges (M)***</b>	0	86	85	60	1096	98	24	9		1460
<b>Total infermeres (I)</b>	5	108	78	55	912	78	17	3		1264

a: el 40% d'aquests professionals treballen als Cap II, on es presten les especialitats mèdiques extrahospitalàries que estan en procés de reordenació, per a integrant-se en les consultes externes dels hospitals, ja sigui en el mateix edifici de l'hospital o en centres que en depenen. Un altre 40% correspon a professionals treballant al Programa de Salut Sexual i Reproductiva (PASSIR-20%) o serveis de radiologia i laboratori (20%). Un 10% correspon als professionals dels CAC (Centres d'Atenció Continuada) o dels seus precedents (SOU i SEU -serveis d'urgència) i la resta són professionals de unitats rehabilitació o serveis específics per adeterminades malalties, etc.

b: el metges d'EAP d'aquesta taula treballen el 90% als CAC o els serveis d'urgències (SOU) i la resta correspon a hospitalització domicili, escola policia, PASSIR i malalties de transmissió sexual

c: 62 són tècnics d'anàlisi clíniques, 2 d'anatomia patològica, 2 d'oftalmologia i 130 de radiodiagnòstic. Ha 18 no hi consta especialitat

\* L'ICS no distingeix si els facultatius són metges però sí la especialitat, només hi ha 24 facultatius amb la especialitat d'anàlisi clíniques i 13 odontòlegs que podem o no ser metges

\*\*Hi ha 76 facultatius amb especialitat d'anàlisi clíniques, que es pot accedir amb altres titulacions que la de Medicina, que no sabem si són metges i 24 psicòlegs

\*\*\* Són de nivell hospitalari CAP II i no hi consta especialitat

\*\*\*\* S'han exclòs els facultatius amb especialitat d'anàlisi clíniques, odontologia i psicologia (137 facultatius).

**Taula 18. Metges per especialitats de la plantilla estructural de l'ICS. Catalunya 2005**

TOTALS				
Plantilla ICS 31 gener 2005				
	Dones	Homes	Totals	% Dones
OBSTRETICIA I GINECOLOGIA	132	224	356	37,08
TRAUMATOLOG.I CIRUR.ORTOP.	15	229	244	6,15
ANESTESIOLOG. I REANIMACIO	136	87	223	60,99
CIRURGIA GENERAL i AP DIGESTIU	21	197	218	9,63
OFTALMOLOGIA	55	117	172	31,98
ANALISIS CLINIQUES	100	54	154	64,94
MEDICINA INTERNA	46	103	149	30,87
OTORRINOLARINGOLOGIA	29	109	138	21,01
APARELL DIGESTIU	31	103	134	23,13
RADIO DIAGNOSTIC	79	142	221	35,75
UROLOGIA	2	105	107	1,87
PEDIATRIA	33	72	105	31,43
CARDIOLOGIA	28	72	100	28,00
MEDICINA INTENSIVA	27	63	90	30,00
DERMATOLOGIA	43	39	82	52,44
REHABILITACIO	44	22	66	66,67
PULMO COR	10	56	66	15,15
PSIQUIATRIA	16	46	62	25,81
ENDOCRINOLOGIA	29	32	61	47,54
NEUROLOGIA	16	41	57	28,07
PNEUMOLOGIA	14	42	56	25,00
ANATOMIA PATOLOGICA	21	34	55	38,18
HEMATOLOGIA I HEMOTERAPIA	24	24	48	50,00
NEFROLOGIA	15	33	48	31,25
URGENCIES (MAUH)	22	22	44	50,00
BIOQUIMICA CLINICA	28	14	42	66,67
PSICOLOGIA	33	8	41	80,49
FARMACIA HOSPITALARIA	27	12	39	69,23
ANGIOLOGIA I CIRURGIA VASC	7	28	35	20,00
NEUROCIRURGIA	4	29	33	12,12
REUMATOLOGIA	11	20	31	35,48
CIRURGIA PEDIATRICA	7	19	26	26,92
CIRURGIA PLASTICA I REPAR.	2	22	24	8,33
NEUROFISIOLOGIA CLINICA	17	6	23	73,91
CIRURGIA ORAL I MAXILOFAC.	1	18	19	5,26
MICROBIOLOGIA I PARASIT.	10	8	18	55,56
MEDICINA NUCLEAR	9	9	18	50,00
MEDICINA PREVENTIVA	7	11	18	38,89
CIRURGIA CARDIOVASCULAR	1	16	17	5,88
CIRURGIA TORACICA	2	15	17	11,76
FARMACOLOGIA CLINICA	7	6	13	53,85
ODONTOLOGIA	2	11	13	15,38
ALERGIOLOGIA	6	5	11	54,55
MEDICINA FAMILIAR I COMUN.	8	3	11	72,73
ONCOLOGIA MEDICA	5	6	11	45,45
ONCOLOGIA RADIOTERAPICA	2	9	11	18,18
BIOLOGIA	6	2	8	75,00
PADES-UFIS	2	4	6	33,33
INMUNOLOGIA	2	3	5	40,00
RADIOFISICA PROTECC RADIOL	2	3	5	40,00
FISICA	1	3	4	25,00
QUIMICA	0	2	2	0,00
MEDICINA LEGAL I FORENSE	0	2	2	0,00
RADIOQUIMICA	0	1	1	0,00
GERIATRIA	0	1	1	0,00
MEDICINA DEL TREBALL	1	0	1	100,00
No Consta	140	128	268	52,24
Total general	1338	2492	3830	52,24

Font: fitxer de dades proporcionat per l'ICS amb tall de 31 de l'1 de 2005

Fitxer de dades proporcionat de l'Enquesta d'Establiments Sanitaris en Règim d'Internament 2003

**Taula 19. Professionals sanitaris dels hospitals (públics i privats) per sexe. Percentatges sobre el total de col·legiats, percentatges que treballen a un hospital de l'ICS i percentatges que treballen a un hospital de la XHUP. Catalunya 2003**

	Treballant Hospitals				% sobre Col·legiats (no jubilats) 2003*			%ICS			% XHUP		
	Homes	Dones	Totals	% Dones	Homes	Dones	Totals	Homes	Dones	Totals	Homes	Dones	Totals
<b>Metges totals</b>	10.336	5.390	15.726	34,27	66,46	41,04	54,82	18,28	23,02	19,90	65,51	79,85	70,42
<b>ATS i Diplomats</b>	2.148	15.513	17.661	87,84	52,30	49,16	49,52	29,10	27,08	27,33	78,86	81,33	81,03
<b>Llevadores</b>	40	506	546	92,67	571,43	53,26	57,05	2,50	18,97	17,77	22,50	85,57	80,95
<b>Fisioterapeutes</b>	163	466	629	74,09	10,77	13,96	12,96 *	18,40	15,88	16,53	60,74	66,52	65,02
<b>Terapeutes ocupacionals</b>	15	125	140	89,29				13,33	8,80	9,29	40,00	37,60	37,86
<b>Farmacèutics</b>	78	250	328	76,22	2,99	3,93	3,66 *	14,10	10,40	11,28	78,21	60,00	64,33
<i>Psicòlegs</i>	97	299	396	75,51			7,69 *	4,12	4,68	4,55	41,24	43,48	42,93
<b>Altres titulats superiors</b>	152	168	320	52,50				21,71	7,14	14,06	59,87	61,90	60,94
<i>Tècnics sanitaris</i>	595	1572	2.167	72,54				16,13	20,74	19,47	81,01	88,36	86,34
<i>Auxiliars de clínica</i>	1.791	13.454	15.245	88,25				6,70	20,57	18,94	48,80	64,87	62,98
<b>Totals profess.sanit.</b>	<b>12.932</b>	<b>22.418</b>	<b>35.350</b>	<b>63,42</b>				<b>20,04</b>	<b>25,25</b>	<b>23,34</b>	<b>67,51</b>	<b>80,13</b>	<b>75,52</b>
Total	15.415	37.743	53.158	71,00									

Font: fitxer de microdades de l'Enquesta d'Establiments Sanitaris en Règim d'Internament -ESSRI- i Anuari Estadístic (INE)

Aquestes dades relacionen el nombre de efectius per categories que treballen als hospitals amb els col·legiats. Les dades són de l'any 2003, exclouen els jubilats i deriven de la WEB INE ([www.ine.es](http://www.ine.es)) excepte les dades col·legiats dels farmacèutics que inclouen el jubilats i les dades col·legiats dels fisioterapeutes i psicòlegs clínics que fan referència a l'any 2005 (deriven de la taula 1)

**Taula 20. Professionals sanitaris dels hospitals (públics i privats) per sexe. Noves regions sanitàries. 2003**

**Totals**

	Alt Pirineu i i Vall d'Aran	Central	Girona	Lleida	Metropolitana	Tarragona	Terres d'Ebre	Total Catalunya
<b>Metges totals</b>	111	788	1.370	568	11.647	903	339	15.726
<b>ATS i Diplomats</b>	140	985	1.443	722	13.056	950	365	17.661
<b>Llevadores</b>	9	44	77	27	348	23	18	546
<b>Fisioterapeutes</b>	13	52	55	29	421	44	15	629
<b>Terapeutes ocupacionals</b>	2	14	12	6	89	12	5	140
<b>Farmacèutics</b>	5	20	38	13	229	18	5	328
Psicòlegs	4	30	37	25	274	22	4	396
<b>Altres titulats superiors</b>	37	33	17	12	194	20	7	320
Tècnics sanitaris	24	107	197	69	1.621	113	36	2.167
Auxiliars de clínica	155	1.107	1.466	578	10.386	1.233	320	15.245
<b>Total profess. Sanit.</b>	<b>317</b>	<b>1.936</b>	<b>3.012</b>	<b>1.377</b>	<b>25.984</b>	<b>1.970</b>	<b>754</b>	<b>35.350</b>
Total	500	3.180	4.712	2.049	38.265	3.338	1.114	53.158

**Dones**

<b>Metges totals</b>	33	243	503	173	4.001	332	105	5.390
<b>ATS i Diplomats</b>	126	910	1.334	664	11.306	876	297	15.513
<b>Llevadores</b>	8	43	75	22	318	23	17	506
<b>Fisioterapeutes</b>	12	40	38	25	308	35	8	466
<b>Terapeutes ocupacionals</b>	2	11	10	5	82	10	5	125
<b>Farmacèutics</b>	5	16	32	10	166	17	4	250
Psicòlegs	4	18	28	16	212	17	4	299
<b>Altres titulats superiors</b>	18	24	8	7	97	12	2	168
Tècnics sanitaris	19	72	151	30	1.179	93	28	1.572
Auxiliars de clínica	144	973	1.341	538	9.186	971	301	13.454
<b>Total profess. Sanit.</b>	<b>204</b>	<b>1.287</b>	<b>2.000</b>	<b>906</b>	<b>16.278</b>	<b>1.305</b>	<b>438</b>	<b>22.418</b>
Total	371	2.350	3.520	1.490	26.855	2.386	771	37.743

**Homes**

<b>Metges totals</b>	78	545	867	395	7.646	571	234	10.336
<b>ATS i Diplomats</b>	14	75	109	58	1.750	74	68	2.148
<b>Llevadores</b>	1	1	2	5	30	0	1	40
<b>Fisioterapeutes</b>	1	12	17	4	113	9	7	163
<b>Terapeutes ocupacionals</b>	0	3	2	1	7	2	0	15
<b>Farmacèutics</b>	0	4	6	3	63	1	1	78
Psicòlegs	0	12	9	9	62	5	0	97
<b>Altres titulats superiors</b>	19	9	9	5	97	8	5	152
Tècnics sanitaris	5	35	46	39	442	20	8	595
Auxiliars de clínica	11	134	125	40	1.200	262	19	1.791
<b>Total profess. Sanit.</b>	<b>113</b>	<b>649</b>	<b>1.012</b>	<b>471</b>	<b>9.706</b>	<b>665</b>	<b>316</b>	<b>12.932</b>
Total	129	830	1.192	559	11.410	952	343	15.415

Font: fixter de microdades de l'Enquesta d'Establiments Sanitaris en Regim d'Internament -ESSRI-

**Taula 21. Percentatges de dones sobre el total de professionals sanitaris dels hospitals (públics i privats).  
Noves regions sanitàries. 2003**

	Alt Pirineu i i Vall d'Aran	Central	Girona	Lleida	Metropolitana	Tarragona	Terres d'Ebre	Total Catalunya
<b>Metges totals</b>	29,73	30,84	36,72	30,46	34,35	36,77	30,97	34,27
<b>ATS i Diplomats</b>	90,00	92,39	92,45	91,97	86,60	92,21	81,37	87,84
<b>Llevadores</b>	88,89	97,73	97,40	81,48	91,38	100,00	94,44	92,67
<b>Fisioterapeutes</b>	92,31	76,92	69,09	86,21	73,16	79,55	53,33	74,09
<b>Terapeutes ocupacionals</b>	100,00	78,57	83,33	83,33	92,13	83,33	100,00	89,29
<b>Farmacèutics</b>	100,00	80,00	84,21	76,92	72,49	94,44	80,00	76,22
Psicòlegs	100,00	60,00	75,68	64,00	77,37	77,27	100,00	75,51
<b>Altres titulats superiors</b>	48,65	72,73	47,06	58,33	50,00	60,00	28,57	52,50
Tècnics sanitaris	79,17	67,29	76,65	43,48	72,73	82,30	77,78	72,54
Auxiliars de clínica	92,90	87,90	91,47	93,08	88,45	78,75	94,06	88,25
<b>Total profess. Sanit.</b>	64,35	66,48	66,40	65,80	62,65	66,24	58,09	63,42
Total	74,20	73,90	74,70	72,72	70,18	71,48	69,21	71,00

Font: fitxer de microdades de l'Enquesta d'Establiments Sanitaris en Regim d'Internament -ESSRI-

Taula 22. Distribució dels professionals sanitaris dels hospitals (públics i privats) per noves regions sanitàries y sexe. 200

Totals	Alt Pirineu i i Vall d'Aran	Central	Girona	Lleida	Metropolitana	Tarragona	Terres d'Ebre	Catalunya	Total
<b>Metges totals</b>	0,71	5,01	8,71	3,61	74,06	5,74	2,16	100	
<b>ATS i Diplomats</b>	0,79	5,58	8,17	4,09	73,93	5,38	2,07	100	
<b>Llevadores</b>	1,65	8,06	14,10	4,95	63,74	4,21	3,30	100	
<b>Fisioterapeutes</b>	2,07	8,27	8,74	4,61	66,93	7,00	2,38	100	
<b>Terapeutes ocupacionals</b>	1,43	10,00	8,57	4,29	63,57	8,57	3,57	100	
<b>Farmacèutics</b>	1,52	6,10	11,59	3,96	69,82	5,49	1,52	100	
Psicòlegs	1,01	7,58	9,34	6,31	69,19	5,56	1,01	100	
<b>Altres titulats superiors</b>	11,56	10,31	5,31	3,75	60,63	6,25	2,19	100	
Tècnics sanitaris	1,11	4,94	9,09	3,18	74,80	5,21	1,66	100	
Auxiliars de clínica	1,02	7,26	9,62	3,79	68,13	8,09	2,10	100	
<b>Total profess. Sanit.</b>	0,90	5,48	8,52	3,90	73,50	5,57	2,13	100	
Total	0,94	5,98	8,86	3,85	71,98	6,28	2,10	100	
<b>Dones</b>									
<b>Metges totals</b>	0,61	4,51	9,33	3,21	74,23	6,16	1,95	100	
<b>ATS i Diplomats</b>	0,81	5,87	8,60	4,28	72,88	5,65	1,91	100	
<b>Llevadores</b>	1,58	8,50	14,82	4,35	62,85	4,55	3,36	100	
<b>Fisioterapeutes</b>	2,58	8,58	8,15	5,36	66,09	7,51	1,72	100	
<b>Terapeutes ocupacionals</b>	1,60	8,80	8,00	4,00	65,60	8,00	4,00	100	
<b>Farmacèutics</b>	2,00	6,40	12,80	4,00	66,40	6,80	1,60	100	
Psicòlegs	1,34	6,02	9,36	5,35	70,90	5,69	1,34	100	
<b>Altres titulats superiors</b>	10,71	14,29	4,76	4,17	57,74	7,14	1,19	100	
Tècnics sanitaris	1,21	4,58	9,61	1,91	75,00	5,92	1,78	100	
Auxiliars de clínica	1,07	7,23	9,97	4,00	68,28	7,22	2,24	100	
<b>Total profess. Sanit.</b>	0,91	5,74	8,92	4,04	72,61	5,82	1,95	100	
Total	0,98	6,23	9,33	3,95	71,15	6,32	2,04	100	
<b>Homes</b>									
<b>Metges totals</b>	0,75	5,27	8,39	3,82	73,97	5,52	2,26	100	
<b>ATS i Diplomats</b>	0,65	3,49	5,07	2,70	81,47	3,45	3,17	100	
<b>Llevadores</b>	2,50	2,50	5,00	12,50	75,00	0,00	2,50	100	
<b>Fisioterapeutes</b>	0,61	7,36	10,43	2,45	69,33	5,52	4,29	100	
<b>Terapeutes ocupacionals</b>	0,00	20,00	13,33	6,67	46,67	13,33	0,00	100	
<b>Farmacèutics</b>	0,00	5,13	7,69	3,85	80,77	1,28	1,28	100	
Psicòlegs	0,00	12,37	9,28	9,28	63,92	5,15	0,00	100	
<b>Altres titulats superiors</b>	12,50	5,92	5,92	3,29	63,82	5,26	3,29	100	
Tècnics sanitaris	0,84	5,88	7,73	6,55	74,29	3,36	1,34	100	
Auxiliars de clínica	0,61	7,48	6,98	2,23	67,00	14,63	1,06	100	
<b>Total profess. Sanit.</b>	0,87	5,02	7,83	3,64	75,05	5,14	2,44	100	
Total	0,84	5,38	7,73	3,63	74,02	6,18	2,23	100	

Font: fitxer de microdades de l'Enquesta d'Establiments Sanitaris en Regim d'Internament -ESSRI-

**Taula 23. Estructura dels professionals sanitaris dels hospitals (públics i privats) per professions. Noves regions sanitàries. 2003**

Totals	Alt Pirineu i i Vall d'Aran Central		Girona	Lleida	Metropolitana	Tarragona	Terres d'Ebre	Total Catalunya
<b>Metges totals</b>	35,02	40,70	45,48	41,25	44,82	45,84	44,96	44,49
<b>ATS i Diplomats</b>	44,16	50,88	47,91	52,43	50,25	48,22	48,41	49,96
<b>Llevadores</b>	2,84	2,27	2,56	1,96	1,34	1,17	2,39	1,54
<b>Fisioterapeutes</b>	4,10	2,69	1,83	2,11	1,62	2,23	1,99	1,78
<b>Terapeutes ocupacionals</b>	0,63	0,72	0,40	0,44	0,34	0,61	0,66	0,40
<b>Farmacèutics</b>	1,58	1,03	1,26	0,94	0,88	0,91	0,66	0,93
<b>Altres titulats superiors</b>	11,67	1,70	0,56	0,87	0,75	1,02	0,93	0,91
<b>Total profess. Sanit.</b>	100	100	100	100	100	100	100	100
<b>Dones</b>								
<b>Metges totals</b>	16,18	18,88	25,15	19,09	24,58	25,44	23,97	24,04
<b>ATS i Diplomats</b>	61,76	70,71	66,70	73,29	69,46	67,13	67,81	69,20
<b>Llevadores</b>	3,92	3,34	3,75	2,43	1,95	1,76	3,88	2,26
<b>Fisioterapeutes</b>	5,88	3,11	1,90	2,76	1,89	2,68	1,83	2,08
<b>Terapeutes ocupacionals</b>	0,98	0,85	0,50	0,55	0,50	0,77	1,14	0,56
<b>Farmacèutics</b>	2,45	1,24	1,60	1,10	1,02	1,30	0,91	1,12
<b>Altres titulats superiors</b>	8,82	1,86	0,40	0,77	0,60	0,92	0,46	0,75
<b>Total profess. Sanit.</b>	100	100	100	100	100	100	100	100
<b>Homes</b>								
<b>Metges totals</b>	69,03	83,98	85,67	83,86	78,78	85,86	74,05	79,93
<b>ATS i Diplomats</b>	12,39	11,56	10,77	12,31	18,03	11,13	21,52	16,61
<b>Llevadores</b>	0,88	0,15	0,20	1,06	0,31	0,00	0,32	0,31
<b>Fisioterapeutes</b>	0,88	1,85	1,68	0,85	1,16	1,35	2,22	1,26
<b>Terapeutes ocupacionals</b>	0,00	0,46	0,20	0,21	0,07	0,30	0,00	0,12
<b>Farmacèutics</b>	0,00	0,62	0,59	0,64	0,65	0,15	0,32	0,60
<b>Altres titulats superiors</b>	16,81	1,39	0,89	1,06	1,00	1,20	1,58	1,18
<b>Total profess. Sanit.</b>	100	100	100	100	100	100	100	100

Font: fitxer de microdades de l'Enquesta d'Establiments Sanitaris en Regim d'Internament -ESSRI-

**Taula 24. Professionals sanitaris dels hospitals (públics i privats) per tipus de contracte i sexe Catalunya 2003**

Totals	contracte de		personal	Total
	>=36 hores	<36 col·laborador		
<b>Metges totals</b>	9.705	2.138	3.883	15.726
<b>ATS i Diplomats</b>	14.446	3.165	50	17.661
<b>Llevadores</b>	330	128	88	546
<b>Fisioterapeutes</b>	418	190	21	629
<b>Terapeutes ocupacionals</b>	85	55		140
<b>Farmacèutics</b>	250	67	11	328
Psicòlegs	191	164	41	396
<b>Altres titulats superiors</b>	223	70	27	320
Tècnics sanitaris	1.693	455	19	2.167
Auxiliars de clínica	11.894	3.336	15	15.245
<b>Total profess. Sanit.</b>	25.457	5.813	4.080	35.350
Total	39.235	9.768	4.155	53.158
<b>Dones</b>				
<b>Metges totals</b>	3.841	843	706	5.390
<b>ATS i Diplomats</b>	12.676	2.796	41	15.513
<b>Llevadores</b>	319	127	60	506
<b>Fisioterapeutes</b>	298	154	14	466
<b>Terapeutes ocupacionals</b>	71	54		125
<b>Farmacèutics</b>	181	59	10	250
Psicòlegs	139	130	30	299
<b>Altres titulats superiors</b>	112	43	13	168
Tècnics sanitaris	1.231	339	2	1.572
Auxiliars de clínica	10.514	2.925	15	13.454
<b>Total profess. Sanit.</b>	17.498	4.076	844	22.418
Total	29.382	7.470	891	37.743
<b>Homes</b>				
<b>Metges totals</b>	5.864	1.295	3.177	10.336
<b>ATS i Diplomats</b>	1.770	369	9	2.148
<b>Llevadores</b>	11	1	28	40
<b>Fisioterapeutes</b>	120	36	7	163
<b>Terapeutes ocupacionals</b>	14	1		15
<b>Farmacèutics</b>	69	8	1	78
Psicòlegs	52	34	11	97
<b>Altres titulats superiors</b>	111	27	14	152
Tècnics sanitaris	462	116	17	595
Auxiliars de clínica	1.380	411	0	1.791
<b>Total profess. Sanit.</b>	7.959	1.737	3.236	12.932
Total	9.853	2.298	3.264	15.415

Font: fitxer de microdades de l'Enquesta d'Establiments Sanitaris en Regim d'Internament -ESSRI-



**Taula 25. Estructura dels professionals sanitaris dels hospitals (públics i privats) per tipus de contracte i sexe. Catalunya 2003**

Totals	contracte de	contracte de	personal	Total
	>=36 hores	<36	col·laborador	
<b>Metges totals</b>	61,71	13,60	24,69	100
<b>ATS i Diplomats</b>	81,80	17,92	0,28	100
<b>Llevadores</b>	60,44	23,44	16,12	100
<b>Fisioterapeutes</b>	66,45	30,21	3,34	100
<b>Terapeutes ocupacionals</b>	60,71	39,29	0,00	100
<b>Farmacèutics</b>	76,22	20,43	3,35	100
Psicòlegs	48,23	41,41	10,35	100
<b>Altres titulats superiors</b>	69,69	21,88	8,44	100
Tècnics sanitaris	78,13	21,00	0,88	100
Auxiliars de clínica	78,02	21,88	0,10	100
<b>Total profess. Sanit.</b>	72,01	16,44	11,54	100
Total	73,81	18,38	7,82	100
<b>Dones</b>				
<b>Metges totals</b>	71,26	15,64	13,10	100
<b>ATS i Diplomats</b>	81,71	18,02	0,26	100
<b>Llevadores</b>	63,04	25,10	11,86	100
<b>Fisioterapeutes</b>	63,95	33,05	3,00	100
<b>Terapeutes ocupacionals</b>	56,80	43,20	0,00	100
<b>Farmacèutics</b>	72,40	23,60	4,00	100
Psicòlegs	46,49	43,48	10,03	100
<b>Altres titulats superiors</b>	66,67	25,60	7,74	100
Tècnics sanitaris	78,31	21,56	0,13	100
Auxiliars de clínica	78,15	21,74	0,11	100
<b>Total profess. Sanit.</b>	78,05	18,18	3,76	100
Total	77,85	19,79	2,36	100
<b>Homes</b>				
<b>Metges totals</b>	56,73	12,53	30,74	100
<b>ATS i Diplomats</b>	82,40	17,18	0,42	100
<b>Llevadores</b>	27,50	2,50	70,00	100
<b>Fisioterapeutes</b>	73,62	22,09	4,29	100
<b>Terapeutes ocupacionals</b>	93,33	6,67	0,00	100
<b>Farmacèutics</b>	88,46	10,26	1,28	100
Psicòlegs	53,61	35,05	11,34	100
<b>Altres titulats superiors</b>	73,03	17,76	9,21	100
Tècnics sanitaris	77,65	19,50	2,86	100
Auxiliars de clínica	77,05	22,95	0,00	100
<b>Total profess. Sanit.</b>	61,55	13,43	25,02	100
Total	63,92	14,91	21,17	100

Font: fitxer de microdades de l'Enquesta d'Establiments Sanitaris en Regim d'Internament -ESSRI-

**Taula 26. Professionals sanitaris dels hospitals (públics i privats) ponderats a 40\* hores i alguns indicadors per població. Noves regions sanitàries. 2003**

	Alt Pirineu i i Vall d'Aran	Central	Girona	Lleida	Metropolitana	Tarragona	Terres d'Ebre	Total Catalunya
<b>Metges totals</b>	90	600	1.041	397	8.275	719	233	11.356
<b>ATS i Diplomats</b>	130	892	1.297	697	11.813	857	351	16.036
<b>Llevadores</b>	6	30	55	18	263	19	16	407
<b>Fisioterapeutes</b>	10	42	41	28	344	37	15	516
<b>Terapeutes ocupacionals</b>	2	12	10	5	70	12	4	113
<b>Farmacèutics</b>	5	15	32	12	201	16	5	285
Psicòlegs	2	21	24	20	190	19	4	279
<b>Altres titulats superiors</b>	29	28	11	9	163	17	6	262
Tècnics sanitaris	23	100	175	64	1.422	105	34	1.923
Auxiliars de clínica	144	1.002	1.322	532	9.184	1.081	301	13.564
<b>Total profess. Sanit.</b>	<b>271</b>	<b>1.618</b>	<b>2.487</b>	<b>1.166</b>	<b>21.128</b>	<b>1.677</b>	<b>629</b>	<b>28.976</b>
Total	440	2.740	4.008	1.782	31.924	2.881	967	44.742
<b>Per 100</b>								
metges/inferm	66,31	65,12	77,00	55,59	68,53	82,02	63,69	69,06
auxiliars/infer	106,04	108,65	97,74	74,42	76,05	123,28	82,04	82,49
metges/(Infer+Auxi)	32,18	31,21	38,94	31,87	38,92	36,74	34,99	37,85
<b>Per 1000 persones</b>								
Metges totals	1,35	1,38	1,72	1,28	1,78	1,49	1,40	1,69
Infermeres	2,03	2,11	2,23	2,31	2,60	1,82	2,20	2,45
auxiliars+infermeres	4,18	4,41	4,41	4,02	4,58	4,06	4,01	4,48
aux+infer+metges	5,53	5,79	6,13	5,31	6,37	5,55	5,41	6,17
<b>Per 1000 persones &gt;65 anys</b>								
Metges totals	6,34	7,07	9,89	6,28	10,76	9,37	6,47	9,88
Infermeres	9,57	10,86	12,85	11,29	15,70	11,43	10,15	14,30
auxiliars+infermeres	19,71	22,66	25,41	19,69	27,63	25,52	18,48	26,10
aux+infer+metges	26,06	29,73	35,30	25,97	38,39	34,89	24,95	35,98

Font: fitxer de microdades de l'Enquesta d'Establiments Sanitaris en Regim d'Internament -ESSRI-

Ponderació a 40 hores: total professionals a 36 o més hores setmanals (inclou es MIR) + 0,5 x total professionals a <36 hores + 0,15 x total professionals col·laboradors

**Taula 27. Professionals sanitaris dels hospitals (públics i privats) segons tipus de centre on treballa per sexe. Catalunya 2003**

Totals	Tipus centre				
	d'aguts	sociosanitaris	psiquiàtrics	mixtos	total
<b>Metges totals</b>	13249	358	334	1785	15726
<b>ATS i Diplomats</b>	14493	819	447	1902	17661
<b>Llevadores</b>	459	0	0	87	546
<b>Fisioterapeutes</b>	425	94	16	94	629
<b>Terapeutes ocupacionals</b>	41	54	23	22	140
<b>Farmacèutics</b>	229	47	10	42	328
Psicòlegs	182	52	134	28	396
<b>Altres titulats superiors</b>	209	35	15	61	320
Tècnics sanitaris	1814	10	10	333	2167
Auxiliars de clínica	9634	2154	1710	1747	15245
<b>Total profess. Sanit.</b>	28.876	1.360	835	3.951	35.022
Total	40.735	3.623	2.699	6.101	53.158
<b>Dones</b>					
<b>Metges totals</b>	4.420	148	152	670	5390
<b>ATS i Diplomats</b>	12.803	730	307	1.673	15513
<b>Llevadores</b>	420	0	0	86	506
<b>Fisioterapeutes</b>	316	69	10	71	466
<b>Terapeutes ocupacionals</b>	37	50	18	20	125
<b>Farmacèutics</b>	163	43	8	36	250
Psicòlegs	136	41	97	25	299
<b>Altres titulats superiors</b>	100	15	8	45	168
Tècnics sanitaris	1.299	10	8	255	1572
Auxiliars de clínica	8.709	2.014	1.136	1.595	13454
<b>Total profess. Sanit.</b>	18.096	1.012	495	2.565	22.168
Total	28.403	3.120	1.744	4.476	37.743
<b>Homes</b>					
<b>Metges totals</b>	8.829	210	182	1.115	10336
<b>ATS i Diplomats</b>	1.690	89	140	229	2148
<b>Llevadores</b>	39	0	0	1	40
<b>Fisioterapeutes</b>	109	25	6	23	163
<b>Terapeutes ocupacionals</b>	4	4	5	2	15
<b>Farmacèutics</b>	66	4	2	6	78
Psicòlegs	46	11	37	3	97
<b>Altres titulats superiors</b>	109	20	7	16	152
Tècnics sanitaris	515	0	2	78	595
Auxiliars de clínica	925	140	574	152	1791
<b>Total profess. Sanit.</b>	10.780	348	340	1.386	12.854
Total	12.332	503	955	1.625	15.415

Font: fitxer de microdades de l'Enquesta d'Establiments Sanitaris en Regim d'Internament -ESSF

**Taula 28. Estructura dels professionals sanitaris dels hospitals (públics i privats) segons tipus de centre. Homes i Dones. Catalunya 2003**

Totals	Tipus centre				total
	d'aguts	sociosanitaris	psiquiàtrics	mixtos	
<b>Metges totals</b>	84,25	2,28	2,12	11,35	100
<b>ATS i Diplomats</b>	82,06	4,64	2,53	10,77	100
<b>Llevadores</b>	84,07	0,00	0,00	15,93	100
<b>Fisioterapeutes</b>	67,57	14,94	2,54	14,94	100
<b>Terapeutes ocupacionals</b>	29,29	38,57	16,43	15,71	100
<b>Farmacèutics</b>	69,82	14,33	3,05	12,80	100
Psicòlegs	45,96	13,13	33,84	7,07	100
<b>Altres titulats superiors</b>	65,31	10,94	4,69	19,06	100
Tècnics sanitaris	83,71	0,46	0,46	15,37	100
Auxiliars de clínica	63,19	14,13	11,22	11,46	100
<b>Total profess. Sanit.</b>	82,45	3,88	2,38	11,28	100
Total	76,63	6,82	5,08	11,48	100
<b>Dones</b>					
<b>Metges totals</b>	82,00	2,75	2,82	12,43	100
<b>ATS i Diplomats</b>	82,53	4,71	1,98	10,78	100
<b>Llevadores</b>	83,00	0,00	0,00	17,00	100
<b>Fisioterapeutes</b>	67,81	14,81	2,15	15,24	100
<b>Terapeutes ocupacionals</b>	29,60	40,00	14,40	16,00	100
<b>Farmacèutics</b>	65,20	17,20	3,20	14,40	100
Psicòlegs	45,48	13,71	32,44	8,36	100
<b>Altres titulats superiors</b>	59,52	8,93	4,76	26,79	100
Tècnics sanitaris	82,63	0,64	0,51	16,22	100
Auxiliars de clínica	64,73	14,97	8,44	11,86	100
<b>Total profess. Sanit.</b>	81,63	4,57	2,23	11,57	100
Total	75,25	8,27	4,62	11,86	100
<b>Homes</b>					
<b>Metges totals</b>	85,42	2,03	1,76	10,79	100
<b>ATS i Diplomats</b>	78,68	4,14	6,52	10,66	100
<b>Llevadores</b>	97,50	0,00	0,00	2,50	100
<b>Fisioterapeutes</b>	66,87	15,34	3,68	14,11	100
<b>Terapeutes ocupacionals</b>	26,67	26,67	33,33	13,33	100
<b>Farmacèutics</b>	84,62	5,13	2,56	7,69	100
Psicòlegs	47,42	11,34	38,14	3,09	100
<b>Altres titulats superiors</b>	71,71	13,16	4,61	10,53	100
Tècnics sanitaris	86,55	0,00	0,34	13,11	100
Auxiliars de clínica	51,65	7,82	32,05	8,49	100
<b>Total profess. Sanit.</b>	83,86	2,71	2,65	10,78	100
Total	80,00	3,26	6,20	10,54	100

Font: fitxer de microdades de l'Enquesta d'Establiments Sanitaris en Regim d'Internament -ESSRI-

**Personal sanitari >= 36 hores per tipus**

	ICS	no concertat	concertat	Total	Total
Metges totals	31,91	4,00	64,09	100	9.705
ATS i Diplomats	32,05	11,41	56,53	100	14.446
Llevadores	28,18	4,85	66,97	100	330
Fisioterapeutes	24,88	13,40	61,72	100	418
Terapeutes ocupacionals	15,29	8,24	76,47	100	85
Farmacèutics	14,40	15,20	70,40	100	250
Psicòlegs	8,38	2,09	89,53	100	191
Altres titulats superiors	20,18	15,70	64,13	100	223
Tècnics sanitaris	24,28	12,11	63,61	100	1.693
Auxiliars de clínica	23,28	11,29	65,43	100	11.894
Total	28,58	9,53	61,88	100	39.235

**Personal sanitari < 36 hores**

	ICS	no concertat	concertat	Total	Total
Metges totals	1,54	7,39	91,07	100	2.138
ATS i Diplomats	6,19	10,30	83,51	100	3.165
Llevadores	3,13	3,13	93,75	100	128
Fisioterapeutes	0,00	16,32	83,68	100	190
Terapeutes ocupacionals	0,00	9,09	90,91	100	55
Farmacèutics	1,49	22,39	76,12	100	67
Psicòlegs	1,22	4,27	94,51	100	164
Altres titulats superiors	0,00	40,00	60,00	100	70
Tècnics sanitaris	2,42	13,85	83,74	100	455
Auxiliars de clínica	3,57	10,13	86,30	100	3.336
Total	3,75	9,98	86,27	100	9.768

**Personal sanitari Col·laborador**

	ICS	no concertat	concertat	Total	Total
Metges totals	0,00	81,46	18,54	100	3.883
ATS i Diplomats	0,00	46,00	54,00	100	50
Llevadores	0,00	86,36	13,64	100	88
Fisioterapeutes	0,00	71,43	28,57	100	21
Terapeutes ocupacionals					0
Farmacèutics	0,00	27,27	72,73	100	11
Psicòlegs	0,00	73,17	26,83	100	41
Altres titulats superiors	0,00	37,04	62,96	100	27
Tècnics sanitaris	0,00	21,05	78,95	100	19
Auxiliars de clínica	0,00	86,67	13,33	100	15
Total	0,00	80,31	19,69	100	4.155

**Personal sanitari total per tipus concert de l'hospital on treballa. Catalunya 2003**

	ICS	no concertat	concertat	Total	Total
Metges totals	19,90	23,59	56,51	100	15.726
ATS i Diplomats	27,33	11,31	61,36	100	17.661
Llevadores	17,77	17,58	64,65	100	546
Fisioterapeutes	16,53	16,22	67,25	100	629
Terapeutes ocupacionals	9,29	8,57	82,14	100	140
Farmacèutics	11,28	17,07	71,65	100	328
Psicòlegs	4,55	10,35	85,10	100	396
Altres titulats superiors	14,06	22,81	63,13	100	320
Tècnics sanitaris	19,47	12,55	67,97	100	2.167
Auxiliars de clínica	18,94	11,11	69,94	100	15.245
Total	21,78	15,15	63,07	100	53.158

Font: fitxer de microdades de l'Enquesta d'Establiments Sanitaris en Regim d'Internament -ESSR

**Taula 30. Distribució dels metges dels hospitals (públics i privats) per tipus de centre on treballen. Homes i Dones. Noves regions sanitàries. 2003**

Homes i Dones	Tipus centre				total	(abs)
	d'aguts	sociosanitaris	psiquiàtrics	mixtos		
<b>Homes i Dones</b>						
Alt Pirineu i Vall d'Aran	16,22	0,00	1,80	81,98	100	111
Central	81,22	6,98	0,00	11,80	100	788
Girona	56,50	1,09	3,14	39,27	100	1.370
Lleida	96,48	2,11	1,41	0,00	100	568
Metropolitana	88,23	2,08	2,03	7,67	100	11.647
Tarragona	83,17	1,66	4,98	10,19	100	903
Terres d'Ebre	71,39	5,60	0,00	23,01	100	339
Catalunya	84,25	2,28	2,12	11,35	100	15.726
<b>Dones</b>						
Alt Pirineu i Vall d'Aran	15,15	0,00	0,00	84,85	100	33
Central	78,19	11,11	0,00	10,70	100	243
Girona	51,69	1,79	3,38	43,14	100	503
Lleida	97,69	2,31	0,00	0,00	100	173
Metropolitana	86,53	2,25	2,87	8,35	100	4.001
Tarragona	80,42	2,11	6,02	11,45	100	332
Terres d'Ebre	63,81	10,48	0,00	25,71	100	105
Catalunya	82,00	2,75	2,82	12,43	100	5.390
<b>Homes</b>						
Alt Pirineu i Vall d'Aran	16,67	0,00	2,56	80,77	100	78
Central	82,57	5,14	0,00	12,29	100	545
Girona	59,28	0,69	3,00	37,02	100	867
Lleida	95,95	2,03	2,03	0,00	100	395
Metropolitana	89,12	1,99	1,58	7,31	100	7.646
Tarragona	84,76	1,40	4,38	9,46	100	571
Terres d'Ebre	74,79	3,42	0,00	21,79	100	234
Catalunya	85,42	2,03	1,76	10,79	100	10.336

Font: fitxer de microdades de l'Enquesta d'Establiments Sanitaris en Regim d'Internament -ESSRI-

**Taula 31. Distribució dels infermers dels hospitals (públics i privats) per tipus de centre on treballen. Homes i Dones. Noves regions sanitàries. 2003**

Homes i Dones	Tipus centre				total	(abs)
	d'aguts	sociosanitaris	psiquiàtrics	mixtos		
<b>Homes i Dones</b>						
Alt Pirineu i Vall d'Aran	15,44	0,00	3,36	81,21	100	149,00
Central	79,79	13,80	0,00	6,41	100	1.029,00
Girona	56,64	3,09	3,09	37,17	100	1.520,00
Lleida	94,53	5,07	0,40	0,00	100	749,00
Metropolitana	85,77	3,75	2,39	8,09	100	13.404,00
Tarragona	79,45	3,29	7,40	9,87	100	973,00
Terres de d'Ebre	70,23	15,14	0,00	14,62	100	383,00
Catalunya	82,12	4,50	2,46	10,92	100	18.207,00
<b>Dones</b>						
Alt Pirineu i Vall d'Aran	13,43	0,00	2,24	84,33	100	134,00
Central	79,85	14,38	0,00	5,77	100	953,00
Girona	57,35	3,05	3,19	36,41	100	1.409,00
Lleida	95,04	4,96	0,00	0,00	100	686,00
Metropolitana	86,23	3,75	1,69	8,33	100	11.624,00
Tarragona	80,31	3,23	6,90	9,57	100	899,00
Terres de d'Ebre	76,11	16,24	0,00	7,64	100	314,00
Catalunya	82,55	4,56	1,92	10,98	100	16.019,00
<b>Homes</b>						
Alt Pirineu i Vall d'Aran	33,33	0,00	13,33	53,33	100	15,00
Central	78,95	6,58	0,00	14,47	100	76,00
Girona	47,75	3,60	1,80	46,85	100	111,00
Lleida	88,89	6,35	4,76	0,00	100	63,00
Metropolitana	82,81	3,71	6,91	6,57	100	1.780,00
Tarragona	68,92	4,05	13,51	13,51	100	74,00
Terres de d'Ebre	43,48	10,14	0,00	46,38	100	69,00
Catalunya	79,02	4,07	6,40	10,51	100	2.188,00

Font: fitxer de microdades de l'Enquesta d'Establiments Sanitaris en Regim d'Internament -ESSRI-

**Taula 32. Professionals sanitaris dels hospitals (públics i privats) amb contracte de >=36 hores per tipus de centre. Noves regions sanitàries 2003**

	Tipus centre				
	d'aguts	sociosanitaris	psiquiàtrics	mixtos	total
Alt Pirineu i Vall d'Aran					
*Metges totals	18		0	56	74
*ATS i Diplomats	19		0	101	120
*Llevadores	0		0	4	4
*Fisioterapeutes	0		0	7	7
*Terapeutes ocupacionals	0		0	1	1
*Farmacèutics	1		0	3	4
Psicòlegs	0		0	0	0
*Altres titulats superiors	2		0	25	27
Tècnics sanitaris	1		0	21	22
Auxiliars de clínica	9		6	118	133
Total	50		6	336	392
Central					
	Tipus centre				
	d'aguts	sociosanitaris	psiquiàtrics	mixtos	total
*Metges totals	425	27		37	489
*ATS i Diplomats	653	110		43	806
*Llevadores	16	0		2	18
*Fisioterapeutes	22	10		3	35
*Terapeutes ocupacionals	2	7		0	9
*Farmacèutics	9	0		2	11
Psicòlegs	10	2		0	12
*Altres titulats superiors	14	10		2	26
Tècnics sanitaris	84	0		9	93
Auxiliars de clínica	587	242		73	902
Total	1822	408		171	2401
Girona					
	Tipus centre				
	d'aguts	sociosanitaris	psiquiàtrics	mixtos	total
*Metges totals	486	10	37	385	918
*ATS i Diplomats	671	43	36	401	1151
*Llevadores	25	0	0	15	40
*Fisioterapeutes	15	5	0	12	32
*Terapeutes ocupacionals	1	2	1	3	7
*Farmacèutics	14	0	0	13	27
Psicòlegs	2	0	13	0	15
*Altres titulats superiors	3	0	1	4	8
Tècnics sanitaris	85	0	0	71	156
Auxiliars de clínica	466	149	158	404	1177
Total	1768	209	246	1308	3531
Lleida					
	Tipus centre				
	d'aguts	sociosanitaris	psiquiàtrics	mixtos	total
*Metges totals	342	6	2		350
*ATS i Diplomats	649	22	3		674
*Llevadores	13	0	0		13
*Fisioterapeutes	25	2	0		27
*Terapeutes ocupacionals	2	1	0		3
*Farmacèutics	10	1	0		11
Psicòlegs	14	1	2		17
*Altres titulats superiors	5	1	0		6
Tècnics sanitaris	59	0	0		59
Auxiliars de clínica	393	76	17		486
Total	1512	110	24		1646



**Taula 32. Continuació**

	Tipus centre				
	d'aguts	sociosanitaris	psiquiàtrics	mixtos	total
Metropolitana					
*Metges totals	6122	123	126	653	7024
*ATS i Diplomats	9174	372	234	815	10595
*Llevadores	192	0	0	30	222
*Fisioterapeutes	221	31	6	14	272
*Terapeutes ocupacionals	24	9	9	8	50
*Farmacèutics	147	14	3	15	179
Psicòlegs	71	5	40	12	128
*Altres titulats superiors	123	3	4	8	138
Tècnics sanitaris	1113	4	6	111	1234
Auxiliars de clínica	5755	942	683	607	7987
Total	22942	1503	1111	2273	27829

	Tipus centre				
	d'aguts	sociosanitaris	psiquiàtrics	mixtos	total
Tarragona					
*Metges totals	546	6	35	57	644
*ATS i Diplomats	616	24	46	78	764
*Llevadores	18	0	0	0	18
*Fisioterapeutes	19	3	3	6	31
*Terapeutes ocupacionals	2	0	9	1	12
*Farmacèutics	10	0	2	1	13
Psicòlegs	1	0	14	1	16
*Altres titulats superiors	7	0	4	2	13
Tècnics sanitaris	82	1	1	13	97
Auxiliars de clínica	424	52	379	73	928
Total	1725	86	493	232	2536

	Tipus centre				
	d'aguts	sociosanitaris	psiquiàtrics	mixtos	total
Terres d'Ebre					
*Metges totals	147	15		44	206
*ATS i Diplomats	240	51		45	336
*Llevadores	15	0		0	15
*Fisioterapeutes	9	4		1	14
*Terapeutes ocupacionals	1	2		0	3
*Farmacèutics	3	1		1	5
Psicòlegs	1	2		0	3
*Altres titulats superiors	2	0		3	5
Tècnics sanitaris	17	0		15	32
Auxiliars de clínica	180	59		42	281
Total	615	134		151	900

	Tipus centre				
	d'aguts	sociosanitaris	psiquiàtrics	mixtos	total
Catalunya					
*Metges totals	8086	187	200	1232	9705
*ATS i Diplomats	12022	622	319	1483	14446
*Llevadores	279	0	0	51	330
*Fisioterapeutes	311	55	9	43	418
*Terapeutes ocupacionals	32	21	19	13	85
*Farmacèutics	194	16	5	35	250
Psicòlegs	99	10	69	13	191
*Altres titulats superiors	156	14	9	44	223
Tècnics sanitaris	1441	5	7	240	1693
Auxiliars de clínica	7814	1520	1243	1317	11894
Total	30434	2450	1880	4471	39235

Font: fitxer de microdades de l'Enquesta d'Establiments Sanitaris en Regim d'Internament -ESSRI-

**Taula 33. Professionals sanitaris dels hospitals (públics i privats) amb contracte de < 36 hores per tipus de centre. Noves regions sanitàries 2003**

Alt Pirineu  
i Vall d'Aran

	Tipus centre				total
	d'aguts	sociosanitaris	psiquiàtrics	mixtos	
*Metges totals	0		2	28	30
*ATS i Diplomats	4		5	10	19
*Llevadores	0		0	4	4
*Fisioterapeutes	1		1	4	6
*Terapeutes ocupacionals	0		0	1	1
*Farmacèutics	0		0	1	1
Psicòlegs	0		1	3	4
*Altres titulats superiors	0		0	1	1
Tècnics sanitaris	0		0	2	2
Auxiliars de clínica	3		0	19	22
Total	8		9	73	90

Central

	Tipus centre				total
	d'aguts	sociosanitaris	psiquiàtrics	mixtos	
*Metges totals	161	8		21	190
*ATS i Diplomats	132	28		9	169
*Llevadores	18	0		5	23
*Fisioterapeutes	10	3		0	13
*Terapeutes ocupacionals	0	4		1	5
*Farmacèutics	3	4		0	7
Psicòlegs	11	6		0	17
*Altres titulats superiors	0	2		0	2
Tècnics sanitaris	11	0		2	13
Auxiliars de clínica	108	71		18	197
Total	454	126		56	636

Girona

	Tipus centre				total
	d'aguts	sociosanitaris	psiquiàtrics	mixtos	
*Metges totals	57	0	6	95	158
*ATS i Diplomats	149	4	11	128	292
*Llevadores	6	0	0	21	27
*Fisioterapeutes	5	1	0	9	15
*Terapeutes ocupacionals	0	2	1	2	5
*Farmacèutics	5	3	1	1	10
Psicòlegs	3	2	8	4	17
*Altres titulats superiors	3	0	0	3	6
Tècnics sanitaris	11	0	0	27	38
Auxiliars de clínica	104	14	31	140	289
Total	343	26	58	430	857

Lleida

	Tipus centre				total
	d'aguts	sociosanitaris	psiquiàtrics	mixtos	
*Metges totals	38	2	2		42
*ATS i Diplomats	32	14	0		46
*Llevadores	7	0	0		7
*Fisioterapeutes	0	2	0		2
*Terapeutes ocupacionals	1	2	0		3
*Farmacèutics	0	2	0		2
Psicòlegs	2	3	1		6
*Altres titulats superiors	5	1	0		6
Tècnics sanitaris	8	2	0		10
Auxiliars de clínica	41	48	3		92
Total	134	76	6		216

**Taula 33. Continuació**

	Tipus centre				
	d'aguts	sociosanitaris	psiquiàtrics	mixtos	total
Metropolitana					
*Metges totals	1247	73	97	177	1594
*ATS i Diplomats	1975	127	86	236	2424
*Llevadores	60	0	0	4	64
*Fisioterapeutes	77	30	5	29	141
*Terapeutes ocupacionals	7	24	3	5	39
*Farmacèutics	21	13	4	4	42
Psicòlegs	35	21	53	5	114
*Altres titulats superiors	31	13	1	1	46
Tècnics sanitaris	314	3	3	52	372
Auxiliars de clínica	1369	454	364	205	2392
Total	5136	758	616	718	7228
Tarragona					
	Tipus centre				
	d'aguts	sociosanitaris	psiquiàtrics	mixtos	total
*Metges totals	77	9	7	10	103
*ATS i Diplomats	134	8	26	18	186
*Llevadores	2	0	0	0	2
*Fisioterapeutes	7	1	1	3	12
*Terapeutes ocupacionals	0	0	0	0	0
*Farmacèutics	2	2	0	1	5
Psicòlegs	1	2	0	2	5
*Altres titulats superiors	4	0	2	1	7
Tècnics sanitaris	11	0	0	5	16
Auxiliars de clínica	177	29	69	30	305
Total	415	51	105	70	641
Terres d'Ebre					
	Tipus centre				
	d'aguts	sociosanitaris	psiquiàtrics	mixtos	total
*Metges totals	19	0		2	21
*ATS i Diplomats	11	7		11	29
*Llevadores	1	0		0	1
*Fisioterapeutes	1	0		0	1
*Terapeutes ocupacionals	1	1		0	2
*Farmacèutics	0	0		0	0
Psicòlegs	1	0		0	1
*Altres titulats superiors	0	0		2	2
Tècnics sanitaris	1	0		3	4
Auxiliars de clínica	11	18		10	39
Total	46	26		28	100
Catalunya					
	Tipus centre				
	d'aguts	sociosanitaris	psiquiàtrics	mixtos	total
*Metges totals	1599	92	114	333	2138
*ATS i Diplomats	2437	188	128	412	3165
*Llevadores	94	0	0	34	128
*Fisioterapeutes	101	37	7	45	190
*Terapeutes ocupacionals	9	33	4	9	55
*Farmacèutics	31	24	5	7	67
Psicòlegs	53	34	63	14	164
*Altres titulats superiors	43	16	3	8	70
Tècnics sanitaris	356	5	3	91	455
Auxiliars de clínica	1813	634	467	422	3336
Total	6536	1063	794	1375	9768

Font: fitxer de microdades de l'Enquesta d'Establiments Sanitaris en Regim d'Internament -ESSRI-

**Taula 34. Professionals sanitaris dels hospitals (públics i privats) amb contracte de col·laborador per tipus de centre. Noves regions sanitàries 2003**

	Tipus centre				
	d'aguts	sociosanitaris	psiquiàtrics	mixtos	total
Alt Pirineu i Vall d'Aran					
*Metges totals	0		0	7	7
*ATS i Diplomats	0		0	1	1
*Llevadores	0		0	1	1
*Fisioterapeutes	0		0	0	0
*Terapeutes ocupacionals	0		0	0	0
*Farmacèutics	0		0	0	0
Psicòlegs	0		0	0	0
*Altres titulats superiors	0		0	9	9
Tècnics sanitaris	0		0	0	0
Auxiliars de clínica	0		0	0	0
Total	0		0	18	18
Central					
	Tipus centre				
	d'aguts	sociosanitaris	psiquiàtrics	mixtos	total
*Metges totals	54	20		35	109
*ATS i Diplomats	0	4		6	10
*Llevadores	2	0		1	3
*Fisioterapeutes	0	2		2	4
*Terapeutes ocupacionals	0	0		0	0
*Farmacèutics	0	2		0	2
Psicòlegs	0	1		0	1
*Altres titulats superiors	0	5		0	5
Tècnics sanitaris	0	0		1	1
Auxiliars de clínica	0	0		8	8
Total	56	34		53	143
Girona					
	Tipus centre				
	d'aguts	sociosanitaris	psiquiàtrics	mixtos	total
*Metges totals	231	5	0	58	294
*ATS i Diplomats	0	0	0	0	0
*Llevadores	10	0	0	0	10
*Fisioterapeutes	4	0	0	4	8
*Terapeutes ocupacionals	0	0	0	0	0
*Farmacèutics	0	1	0	0	1
Psicòlegs	4	0	0	1	5
*Altres titulats superiors	3	0	0	0	3
Tècnics sanitaris	2	0	0	1	3
Auxiliars de clínica	0	0	0	0	0
Total	254	6	0	64	324
Lleida					
	Tipus centre				
	d'aguts	sociosanitaris	psiquiàtrics	mixtos	total
*Metges totals	168	4	4		176
*ATS i Diplomats	0	2	0		2
*Llevadores	7	0	0		7
*Fisioterapeutes	0	0	0		0
*Terapeutes ocupacionals	0	0	0		0
*Farmacèutics	0	0	0		0
Psicòlegs	0	1	1		2
*Altres titulats superiors	0	0	0		0
Tècnics sanitaris	0	0	0		0
Auxiliars de clínica	0	0	0		0
Total	175	7	5		187

**Taula 34. Continuació**

	Tipus centre				
	d'aguts	sociosanitaris	psiquiàtrics	mixtos	total
Metropolitana					
*Metges totals	2907	46	13	63	3029
*ATS i Diplomats	34	3	0	0	37
*Llevadores	62	0	0	0	62
*Fisioterapeutes	8	0	0	0	8
*Terapeutes ocupacionals	0	0	0	0	0
*Farmacèutics	4	4	0	0	8
Psicòlegs	25	6	1	0	32
*Altres titulats superiors	7	0	3	0	10
Tècnics sanitaris	15	0	0	0	15
Auxiliars de clínica	7	0	0	0	7
Total	3069	59	17	63	3208

	Tipus centre				
	d'aguts	sociosanitaris	psiquiàtrics	mixtos	total
Tarragona					
*Metges totals	128	0	3	25	156
*ATS i Diplomats	0	0	0	0	0
*Llevadores	3	0	0	0	3
*Fisioterapeutes	1	0	0	0	1
*Terapeutes ocupacionals	0	0	0	0	0
*Farmacèutics	0	0	0	0	0
Psicòlegs	1	0	0	0	1
*Altres titulats superiors	0	0	0	0	0
Tècnics sanitaris	0	0	0	0	0
Auxiliars de clínica	0	0	0	0	0
Total	133	0	3	25	161

	Tipus centre				
	d'aguts	sociosanitaris	psiquiàtrics	mixtos	total
Terres d'Ebre					
*Metges totals	76	4		32	112
*ATS i Diplomats	0	0		0	0
*Llevadores	2	0		0	2
*Fisioterapeutes	0	0		0	0
*Terapeutes ocupacionals	0	0		0	0
*Farmacèutics	0	0		0	0
Psicòlegs	0	0		0	0
*Altres titulats superiors	0	0		0	0
Tècnics sanitaris	0	0		0	0
Auxiliars de clínica	0	0		0	0
Total	78	4		32	114

	Tipus centre				
	d'aguts	sociosanitaris	psiquiàtrics	mixtos	total
Catalunya					
*Metges totals	3564	79	20	220	3883
*ATS i Diplomats	34	9	0	7	50
*Llevadores	86	0	0	2	88
*Fisioterapeutes	13	2	0	6	21
*Terapeutes ocupacionals	0	0	0	0	0
*Farmacèutics	4	7	0	0	11
Psicòlegs	30	8	2	1	41
*Altres titulats superiors	10	5	3	9	27
Tècnics sanitaris	17	0	0	2	19
Auxiliars de clínica	7	0	0	8	15
Total	3765	110	25	255	4155

Font: fitxer de microdades de l'Enquesta d'Establiments Sanitaris en Regim d'Internament -ESSRI-

**Taula 35. Professionals sanitaris dones dels hospitals (públics i privats) amb contracte de >=36 hores per tipus de centre. Noves regions sanitàries 2003**

	Tipus centre				
	d'aguts	sociosanitaris	psiquiàtrics	mixtos	total
Alt Pirineu i Vall d'Aran					
*Metges totals	5		0	18	23
*ATS i Diplomats	14		0	99	113
*Llevadores	0		0	3	3
*Fisioterapeutes	0		0	6	6
*Terapeutes ocupacionals	0		0	1	1
*Farmacèutics	1		0	3	4
Psicòlegs	0		0	0	0
*Altres titulats superiors	0		0	10	10
Tècnics sanitaris	1		0	16	17
Auxiliars de clínica	9		5	109	123
Total	30		5	265	300
Central					
	Tipus centre				
	d'aguts	sociosanitaris	psiquiàtrics	mixtos	total
*Metges totals	123	19		19	161
*ATS i Diplomats	603	105		36	744
*Llevadores	16	0		2	18
*Fisioterapeutes	15	9		2	26
*Terapeutes ocupacionals	1	5		0	6
*Farmacèutics	7	0		2	9
Psicòlegs	7	0		0	7
*Altres titulats superiors	4	3		7	14
Tècnics sanitaris	53	0		7	60
Auxiliars de clínica	487	229		70	786
Total	1316	370		145	1831
Girona					
	Tipus centre				
	d'aguts	sociosanitaris	psiquiàtrics	mixtos	total
*Metges totals	195	7	13	166	381
*ATS i Diplomats	627	40	35	365	1067
*Llevadores	23	0	0	15	38
*Fisioterapeutes	8	5	0	7	20
*Terapeutes ocupacionals	1	1	0	3	5
*Farmacèutics	12	0	0	12	24
Psicòlegs	1	0	8	0	9
*Altres titulats superiors	1	0	0	2	3
Tècnics sanitaris	71	0	0	51	122
Auxiliars de clínica	450	143	95	374	1062
Total	1389	196	151	995	2731
Lleida					
	Tipus centre				
	d'aguts	sociosanitaris	psiquiàtrics	mixtos	total
*Metges totals	128	3	0		131
*ATS i Diplomats	600	18	0		618
*Llevadores	13	0	0		13
*Fisioterapeutes	21	2	0		23
*Terapeutes ocupacionals	1	1	0		2
*Farmacèutics	7	1	0		8
Psicòlegs	11	0	0		11
*Altres titulats superiors	4	1	0		5
Tècnics sanitaris	26	0	0		26
Auxiliars de clínica	373	68	9		450
Total	1184	94	9		1287

**Taula 35. Continuació**

	Tipus centre				
	d'aguts	sociosanitaris	psiquiàtrics	mixtos	total
Metropolitana					
*Metges totals	2433	49	64	260	2806
*ATS i Diplomats	7979	321	133	721	9154
*Llevadores	185	0	0	30	215
*Fisioterapeutes	159	24	1	8	192
*Terapeutes ocupacionals	22	8	7	7	44
*Farmacèutics	94	13	2	11	120
Psicòlegs	55	5	26	10	96
*Altres titulats superiors	64	1	3	5	73
Tècnics sanitaris	809	4	6	85	904
Auxiliars de clínica	5250	868	455	540	7113
Total	17050	1293	697	1677	20717

	Tipus centre				
	d'aguts	sociosanitaris	psiquiàtrics	mixtos	total
Tarragona					
*Metges totals	219	3	17	25	264
*ATS i Diplomats	574	21	41	73	709
*Llevadores	18	0	0	0	18
*Fisioterapeutes	16	1	3	4	24
*Terapeutes ocupacionals	2	0	7	1	10
*Farmacèutics	9	0	2	1	12
Psicòlegs	1	0	11	1	13
*Altres titulats superiors	3	0	3	0	6
Tècnics sanitaris	67	1	1	8	77
Auxiliars de clínica	387	48	214	67	716
Total	1296	74	299	180	1849

	Tipus centre				
	d'aguts	sociosanitaris	psiquiàtrics	mixtos	total
Terres d'Ebre					
*Metges totals	48	9		18	75
*ATS i Diplomats	212	45		14	271
*Llevadores	14	0		0	14
*Fisioterapeutes	4	3		0	7
*Terapeutes ocupacionals	1	2		0	3
*Farmacèutics	3	1		0	4
Psicòlegs	1	2		0	3
*Altres titulats superiors	0	0		1	1
Tècnics sanitaris	13	0		12	25
Auxiliars de clínica	171	54		39	264
Total	467	116		84	667

	Tipus centre				
	d'aguts	sociosanitaris	psiquiàtrics	mixtos	total
Catalunya					
*Metges totals	3151	90	94	506	3841
*ATS i Diplomats	10609	550	209	1308	12676
*Llevadores	269	0	0	50	319
*Fisioterapeutes	223	44	4	27	298
*Terapeutes ocupacionals	28	17	14	12	71
*Farmacèutics	133	15	4	29	181
Psicòlegs	76	7	45	11	139
*Altres titulats superiors	76	5	6	25	112
Tècnics sanitaris	1040	5	7	179	1231
Auxiliars de clínica	7127	1410	778	1199	10514
Total	22732	2143	1161	3346	29382

Font: fitxer de microdades de l'Enquesta d'Establiments Sanitaris en Regim d'Internament -ESSRI-

**Taula 36. Professionals sanitaris dones dels hospitals (públics i privats) amb contracte de < 36 hores per tipus de centre. Noves regions sanitàries 2003**

	Tipus centre				
	d'aguts	sociosanitaris	psiquiàtrics	mixtos	total
Alt Pirineu i Vall d'Aran					
*Metges totals	0		0	8	8
*ATS i Diplomats	4		3	5	12
*Llevadores	0		0	4	4
*Fisioterapeutes	1		1	4	6
*Terapeutes ocupacionals	0		0	1	1
*Farmacèutics	0		0	1	1
Psicòlegs	0		1	3	4
*Altres titulats superiors	0		0	1	1
Tècnics sanitaris	0		0	2	2
Auxiliars de clínica	3		0	18	21
Total	8		5	47	60
Central					
	Tipus centre				
	d'aguts	sociosanitaris	psiquiàtrics	mixtos	total
*Metges totals	57	4		6	67
*ATS i Diplomats	123	28		5	156
*Llevadores	17	0		5	22
*Fisioterapeutes	8	3		0	11
*Terapeutes ocupacionals	0	4		1	5
*Farmacèutics	3	2		0	5
Psicòlegs	6	4		0	10
*Altres titulats superiors	0	2		5	7
Tècnics sanitaris	9	0		2	11
Auxiliars de clínica	99	70		10	179
Total	322	117		34	473
Girona					
	Tipus centre				
	d'aguts	sociosanitaris	psiquiàtrics	mixtos	total
*Metges totals	25	0	4	39	68
*ATS i Diplomats	142	3	10	112	267
*Llevadores	6	0	0	21	27
*Fisioterapeutes	5	0	0	7	12
*Terapeutes ocupacionals	0	2	1	2	5
*Farmacèutics	3	3	1	1	8
Psicòlegs	3	2	7	4	16
*Altres titulats superiors	1	0	0	3	4
Tècnics sanitaris	10	0	0	18	28
Auxiliars de clínica	102	14	27	136	279
Total	297	24	50	343	714
Lleida					
	Tipus centre				
	d'aguts	sociosanitaris	psiquiàtrics	mixtos	total
*Metges totals	13	0	0		13
*ATS i Diplomats	30	14	0		44
*Llevadores	7	0	0		7
*Fisioterapeutes	0	2	0		2
*Terapeutes ocupacionals	1	2	0		3
*Farmacèutics	0	2	0		2
Psicòlegs	2	2	0		4
*Altres titulats superiors	1	1	0		2
Tècnics sanitaris	2	2	0		4
Auxiliars de clínica	39	46	3		88
Total	95	71	3		169



**Taula 36. Continuació**

Metropolitana	Tipus centre				
	d'aguts	sociosanitaris	psiquiàtrics	mixtos	total
*Metges totals	486	27	51	67	631
*ATS i Diplomats	1733	114	64	213	2124
*Llevadores	60	0	0	4	64
*Fisioterapeutes	63	19	4	25	111
*Terapeutes ocupacionals	7	24	3	4	38
*Farmacèutics	18	13	3	4	38
Psicòlegs	26	18	43	4	91
*Altres titulats superiors	16	5	0	1	22
Tècnics sanitaris	226	3	1	45	275
Auxiliars de clínica	1160	430	288	188	2066
Total	3795	653	457	555	5460

Tarragona	Tipus centre				
	d'aguts	sociosanitaris	psiquiàtrics	mixtos	total
*Metges totals	35	4	2	8	49
*ATS i Diplomats	125	8	21	13	167
*Llevadores	2	0	0	0	2
*Fisioterapeutes	7	0	1	3	11
*Terapeutes ocupacionals	0	0	0	0	0
*Farmacèutics	2	2	0	1	5
Psicòlegs	1	1	0	2	4
*Altres titulats superiors	3	0	2	1	6
Tècnics sanitaris	11	0	0	5	16
Auxiliars de clínica	161	28	40	26	255
Total	347	43	66	59	515

Terres d'Ebre	Tipus centre				
	d'aguts	sociosanitaris	psiquiàtrics	mixtos	total
*Metges totals	7	0		0	7
*ATS i Diplomats	10	6		10	26
*Llevadores	1	0		0	1
*Fisioterapeutes	1	0		0	1
*Terapeutes ocupacionals	1	1		0	2
*Farmacèutics	0	0		0	0
Psicòlegs	1	0		0	1
*Altres titulats superiors	0	0		1	1
Tècnics sanitaris	1	0		2	3
Auxiliars de clínica	11	16		10	37
Total	33	23		23	79

Catalunya	Tipus centre				
	d'aguts	sociosanitaris	psiquiàtrics	mixtos	total
*Metges totals	623	35	57	128	843
*ATS i Diplomats	2167	173	98	358	2796
*Llevadores	93	0	0	34	127
*Fisioterapeutes	85	24	6	39	154
*Terapeutes ocupacionals	9	33	4	8	54
*Farmacèutics	26	22	4	7	59
Psicòlegs	39	27	51	13	130
*Altres titulats superiors	21	8	2	12	43
Tècnics sanitaris	259	5	1	74	339
Auxiliars de clínica	1575	604	358	388	2925
Total	4897	931	581	1061	7470

Font: fitxer de microdades de l'Enquesta d'Establiments Sanitaris en Regim d'Internament -ESSRI-

**Taula 37. Professionals sanitaris dones dels hospitals (públics i privats) amb contracte de col·laborador per tipus de centre. Noves regions sanitàries 2003**

	Tipus centre				
	d'aguts	sociosanitaris	psiquiàtrics	mixtos	total
Alt Pirineu i Vall d'Aran					
*Metges totals	0		0	2	2
*ATS i Diplomats	0		0	1	1
*Llevadores	0		0	1	1
*Fisioterapeutes	0		0	0	0
*Terapeutes ocupacionals	0		0	0	0
*Farmacèutics	0		0	0	0
Psicòlegs	0		0	0	0
*Altres titulats superiors	0		0	7	7
Tècnics sanitaris	0		0	0	0
Auxiliars de clínica	0		0	0	0
Total	0		0	11	11
Central					
	Tipus centre				
	d'aguts	sociosanitaris	psiquiàtrics	mixtos	total
*Metges totals	10	4		1	15
*ATS i Diplomats	0	4		6	10
*Llevadores	2	0		1	3
*Fisioterapeutes	0	1		2	3
*Terapeutes ocupacionals	0	0		0	0
*Farmacèutics	0	2		0	2
Psicòlegs	0	1		0	1
*Altres titulats superiors	0	2		1	3
Tècnics sanitaris	0	0		1	1
Auxiliars de clínica	0	0		8	8
Total	12	14		20	46
Girona					
	Tipus centre				
	d'aguts	sociosanitaris	psiquiàtrics	mixtos	total
*Metges totals	40	2	0	12	54
*ATS i Diplomats	0	0	0	0	0
*Llevadores	10	0	0	0	10
*Fisioterapeutes	3	0	0	3	6
*Terapeutes ocupacionals	0	0	0	0	0
*Farmacèutics	0	0	0	0	0
Psicòlegs	2	0	0	1	3
*Altres titulats superiors	1	0	0	0	1
Tècnics sanitaris	0	0	0	1	1
Auxiliars de clínica	0	0	0	0	0
Total	56	2	0	17	75
Lleida					
	Tipus centre				
	d'aguts	sociosanitaris	psiquiàtrics	mixtos	total
*Metges totals	28	1	0		29
*ATS i Diplomats	0	2	0		2
*Llevadores	2	0	0		2
*Fisioterapeutes	0	0	0		0
*Terapeutes ocupacionals	0	0	0		0
*Farmacèutics	0	0	0		0
Psicòlegs	0	1	0		1
*Altres titulats superiors	0	0	0		0
Tècnics sanitaris	0	0	0		0
Auxiliars de clínica	0	0	0		0
Total	30	4	0		34

**Taula 37. Continuació**

Metropolitana	Tipus centre				
	d'aguts	sociosanitaris	psiquiàtrics	mixtos	total
*Metges totals	543	14	0	7	564
*ATS i Diplomats	27	1	0	0	28
*Llevadores	39	0	0	0	39
*Fisioterapeutes	5	0	0	0	5
*Terapeutes ocupacionals	0	0	0	0	0
*Farmacèutics	4	4	0	0	8
Psicòlegs	19	5	1	0	25
*Altres titulats superiors	2	0	0	0	2
Tècnics sanitaris	0	0	0	0	0
Auxiliars de clínica	7	0	0	0	7
Total	646	24	1	7	678

Tarragona	Tipus centre				
	d'aguts	sociosanitaris	psiquiàtrics	mixtos	total
*Metges totals	13	0	1	5	19
*ATS i Diplomats	0	0	0	0	0
*Llevadores	3	0	0	0	3
*Fisioterapeutes	0	0	0	0	0
*Terapeutes ocupacionals	0	0	0	0	0
*Farmacèutics	0	0	0	0	0
Psicòlegs	0	0	0	0	0
*Altres titulats superiors	0	0	0	0	0
Tècnics sanitaris	0	0	0	0	0
Auxiliars de clínica	0	0	0	0	0
Total	16	0	1	5	22

Terres d'Ebre	Tipus centre				
	d'aguts	sociosanitaris	psiquiàtrics	mixtos	total
*Metges totals	12	2		9	23
*ATS i Diplomats	0	0		0	0
*Llevadores	2	0		0	2
*Fisioterapeutes	0	0		0	0
*Terapeutes ocupacionals	0	0		0	0
*Farmacèutics	0	0		0	0
Psicòlegs	0	0		0	0
*Altres titulats superiors	0	0		0	0
Tècnics sanitaris	0	0		0	0
Auxiliars de clínica	0	0		0	0
Total	14	2		9	25

Catalunya	Tipus centre				
	d'aguts	sociosanitaris	psiquiàtrics	mixtos	total
*Metges totals	646	23	1	36	706
*ATS i Diplomats	27	7	0	7	41
*Llevadores	58	0	0	2	60
*Fisioterapeutes	8	1	0	5	14
*Terapeutes ocupacionals	0	0	0	0	0
*Farmacèutics	4	6	0	0	10
Psicòlegs	21	7	1	1	30
*Altres titulats superiors	3	2	0	8	13
Tècnics sanitaris	0	0	0	2	2
Auxiliars de clínica	7	0	0	8	15
Total	774	46	2	69	891

Font: fitxer de microdades de l'Enquesta d'Establiments Sanitaris en Regim d'Internament -ESSRI-

**Taula 38. Professionals sanitaris homes dels hospitals (públics i privats) amb contracte de >=36 hores per tipus de centre. Noves regions sanitàries 2003**

	Tipus centre				
	d'aguts	sociosanitaris	psiquiàtrics	mixtos	total
Alt Pirineu i Vall d'Aran					
*Metges totals	13		0	38	51
*ATS i Diplomats	5		0	2	7
*Llevadores	0		0	1	1
*Fisioterapeutes	0		0	1	1
*Terapeutes ocupacionals	0		0	0	0
*Farmacèutics	0		0	0	0
Psicòlegs	0		0	0	0
*Altres titulats superiors	2		0	15	17
Tècnics sanitaris	0		0	5	5
Auxiliars de clínica	0		1	9	10
Total	20		1	71	92
Central					
	Tipus centre				
	d'aguts	sociosanitaris	psiquiàtrics	mixtos	total
*Metges totals	302	8		18	328
*ATS i Diplomats	50	5		7	62
*Llevadores	0	0		0	0
*Fisioterapeutes	7	1		1	9
*Terapeutes ocupacionals	1	2		0	3
*Farmacèutics	2	0		0	2
Psicòlegs	3	2		0	5
*Altres titulats superiors	10	7		-5	12
Tècnics sanitaris	31	0		2	33
Auxiliars de clínica	100	13		3	116
Total	506	38		26	570
Girona					
	Tipus centre				
	d'aguts	sociosanitaris	psiquiàtrics	mixtos	total
*Metges totals	291	3	24	219	537
*ATS i Diplomats	44	3	1	36	84
*Llevadores	2	0	0	0	2
*Fisioterapeutes	7	0	0	5	12
*Terapeutes ocupacionals	0	1	1	0	2
*Farmacèutics	2	0	0	1	3
Psicòlegs	1	0	5	0	6
*Altres titulats superiors	2	0	1	2	5
Tècnics sanitaris	14	0	0	20	34
Auxiliars de clínica	16	6	63	30	115
Total	379	13	95	313	800
Lleida					
	Tipus centre				
	d'aguts	sociosanitaris	psiquiàtrics	mixtos	total
*Metges totals	214	3	2		219
*ATS i Diplomats	49	4	3		56
*Llevadores	0	0	0		0
*Fisioterapeutes	4	0	0		4
*Terapeutes ocupacionals	1	0	0		1
*Farmacèutics	3	0	0		3
Psicòlegs	3	1	2		6
*Altres titulats superiors	1	0	0		1
Tècnics sanitaris	33	0	0		33
Auxiliars de clínica	20	8	8		36
Total	328	16	15		359

**Taula 38. Continuació**

	Tipus centre				
	d'aguts	sociosanitaris	psiquiàtrics	mixtos	total
Metropolitana					
*Metges totals	3689	74	62	393	4218
*ATS i Diplomats	1195	51	101	94	1441
*Llevadores	7	0	0	0	7
*Fisioterapeutes	62	7	5	6	80
*Terapeutes ocupacionals	2	1	2	1	6
*Farmacèutics	53	1	1	4	59
Psicòlegs	16	0	14	2	32
*Altres titulats superiors	59	2	1	3	65
Tècnics sanitaris	304	0	0	26	330
Auxiliars de clínica	505	74	228	67	874
Total	5892	210	414	596	7112

	Tipus centre				
	d'aguts	sociosanitaris	psiquiàtrics	mixtos	total
Tarragona					
*Metges totals	327	3	18	32	380
*ATS i Diplomats	42	3	5	5	55
*Llevadores	0	0	0	0	0
*Fisioterapeutes	3	2	0	2	7
*Terapeutes ocupacionals	0	0	2	0	2
*Farmacèutics	1	0	0	0	1
Psicòlegs	0	0	3	0	3
*Altres titulats superiors	4	0	1	2	7
Tècnics sanitaris	15	0	0	5	20
Auxiliars de clínica	37	4	165	6	212
Total	429	12	194	52	687

	Tipus centre				
	d'aguts	sociosanitaris	psiquiàtrics	mixtos	total
Terres d'Ebre					
*Metges totals	99	6		26	131
*ATS i Diplomats	28	6		31	65
*Llevadores	1	0		0	1
*Fisioterapeutes	5	1		1	7
*Terapeutes ocupacionals	0	0		0	0
*Farmacèutics	0	0		1	1
Psicòlegs	0	0		0	0
*Altres titulats superiors	2	0		2	4
Tècnics sanitaris	4	0		3	7
Auxiliars de clínica	9	5		3	17
Total	148	18		67	233

	Tipus centre				
	d'aguts	sociosanitaris	psiquiàtrics	mixtos	total
Catalunya					
*Metges totals	4935	97	106	726	5864
*ATS i Diplomats	1413	72	110	175	1770
*Llevadores	10	0	0	1	11
*Fisioterapeutes	88	11	5	16	120
*Terapeutes ocupacionals	4	4	5	1	14
*Farmacèutics	61	1	1	6	69
Psicòlegs	23	3	24	2	52
*Altres titulats superiors	80	9	3	19	111
Tècnics sanitaris	401	0	0	61	462
Auxiliars de clínica	687	110	465	118	1380
Total	7702	307	719	1125	9853

Font: fitxer de microdades de l'Enquesta d'Establiments Sanitaris en Regim d'Internament -ESSRI-

**Taula 39. Professionals sanitaris homes dels hospitals (públics i privats) amb contracte de < 36 hores per tipus de centre. Noves regions sanitàries 2003**

	Tipus centre				
	d'aguts	sociosanitaris	psiquiàtrics	mixtos	total
Alt Pirineu i Vall d'Aran					
*Metges totals	0		2	20	22
*ATS i Diplomats	0		2	5	7
*Llevadores	0		0	0	0
*Fisioterapeutes	0		0	0	0
*Terapeutes ocupacionals	0		0	0	0
*Farmacèutics	0		0	0	0
Psicòlegs	0		0	0	0
*Altres titulats superiors	0		0	0	0
Tècnics sanitaris	0		0	0	0
Auxiliars de clínica	0		0	1	1
Total	0		4	26	30
Central					
	Tipus centre				
	d'aguts	sociosanitaris	psiquiàtrics	mixtos	total
*Metges totals	104	4		15	123
*ATS i Diplomats	9	0		4	13
*Llevadores	1	0		0	1
*Fisioterapeutes	2	0		0	2
*Terapeutes ocupacionals	0	0		0	0
*Farmacèutics	0	2		0	2
Psicòlegs	5	2		0	7
*Altres titulats superiors	0	0		-5	-5
Tècnics sanitaris	2	0		0	2
Auxiliars de clínica	9	1		8	18
Total	132	9		22	163
Girona					
	Tipus centre				
	d'aguts	sociosanitaris	psiquiàtrics	mixtos	total
*Metges totals	32	0	2	56	90
*ATS i Diplomats	7	1	1	16	25
*Llevadores	0	0	0	0	0
*Fisioterapeutes	0	1	0	2	3
*Terapeutes ocupacionals	0	0	0	0	0
*Farmacèutics	2	0	0	0	2
Psicòlegs	0	0	1	0	1
*Altres titulats superiors	2	0	0	0	2
Tècnics sanitaris	1	0	0	9	10
Auxiliars de clínica	2	0	4	4	10
Total	46	2	8	87	143
Lleida					
	Tipus centre				
	d'aguts	sociosanitaris	psiquiàtrics	mixtos	total
*Metges totals	25	2	2		29
*ATS i Diplomats	2	0	0		2
*Llevadores	0	0	0		0
*Fisioterapeutes	0	0	0		0
*Terapeutes ocupacionals	0	0	0		0
*Farmacèutics	0	0	0		0
Psicòlegs	0	1	1		2
*Altres titulats superiors	4	0	0		4
Tècnics sanitaris	6	0	0		6
Auxiliars de clínica	2	2	0		4
Total	39	5	3		47

## Taula 39. Continuació

	Tipus centre				
	d'aguts	sociosanitaris	psiquiàtrics	mixtos	total
Metropolitana					
*Metges totals	761	46	46	110	963
*ATS i Diplomats	242	13	22	23	300
*Llevadores	0	0	0	0	0
*Fisioterapeutes	14	11	1	4	30
*Terapeutes ocupacionals	0	0	0	1	1
*Farmacèutics	3	0	1	0	4
Psicòlegs	9	3	10	1	23
*Altres titulats superiors	15	8	1	0	24
Tècnics sanitaris	88	0	2	7	97
Auxiliars de clínica	209	24	76	17	326
Total	1341	105	159	163	1768
Tarragona					
	Tipus centre				
	d'aguts	sociosanitaris	psiquiàtrics	mixtos	total
*Metges totals	42	5	5	2	54
*ATS i Diplomats	9	0	5	5	19
*Llevadores	0	0	0	0	0
*Fisioterapeutes	0	1	0	0	1
*Terapeutes ocupacionals	0	0	0	0	0
*Farmacèutics	0	0	0	0	0
Psicòlegs	0	1	0	0	1
*Altres titulats superiors	1	0	0	0	1
Tècnics sanitaris	0	0	0	0	0
Auxiliars de clínica	16	1	29	4	50
Total	68	8	39	11	126
Terres d'Ebre					
	Tipus centre				
	d'aguts	sociosanitaris	psiquiàtrics	mixtos	total
*Metges totals	12	0		2	14
*ATS i Diplomats	1	1		1	3
*Llevadores	0	0		0	0
*Fisioterapeutes	0	0		0	0
*Terapeutes ocupacionals	0	0		0	0
*Farmacèutics	0	0		0	0
Psicòlegs	0	0		0	0
*Altres titulats superiors	0	0		1	1
Tècnics sanitaris	0	0		1	1
Auxiliars de clínica	0	2		0	2
Total	13	3		5	21
Catalunya					
	Tipus centre				
	d'aguts	sociosanitaris	psiquiàtrics	mixtos	total
*Metges totals	976	57	57	205	1295
*ATS i Diplomats	270	15	30	54	369
*Llevadores	1	0	0	0	1
*Fisioterapeutes	16	13	1	6	36
*Terapeutes ocupacionals	0	0	0	1	1
*Farmacèutics	5	2	1	0	8
Psicòlegs	14	7	12	1	34
*Altres titulats superiors	22	8	1	-4	27
Tècnics sanitaris	97	0	2	17	116
Auxiliars de clínica	238	30	109	34	411
Total	1639	132	213	314	2298

Font: fitxer de microdades de l'Enquesta d'Establiments Sanitaris en Regim d'Internament -ESSRI-

**Taula 40. Professionals sanitaris homes dels hospitals (públics i privats) amb contracte de col·laborador per tipus de centre. Noves regions sanitàries 2003**

	Tipus centre				
	d'aguts	sociosanitaris	psiquiàtrics	mixtos	total
Alt Pirineu i Vall d'Aran					
*Metges totals	0		0	5	5
*ATS i Diplomats	0		0	0	0
*Llevadores	0		0	0	0
*Fisioterapeutes	0		0	0	0
*Terapeutes ocupacionals	0		0	0	0
*Farmacèutics	0		0	0	0
Psicòlegs	0		0	0	0
*Altres titulats superiors	0		0	2	2
Tècnics sanitaris	0		0	0	0
Auxiliars de clínica	0		0	0	0
Total	0		0	7	7
Central					
	Tipus centre				
	d'aguts	sociosanitaris	psiquiàtrics	mixtos	total
*Metges totals	44	16		34	94
*ATS i Diplomats	0	0		0	0
*Llevadores	0	0		0	0
*Fisioterapeutes	0	1		0	1
*Terapeutes ocupacionals	0	0		0	0
*Farmacèutics	0	0		0	0
Psicòlegs	0	0		0	0
*Altres titulats superiors	0	3		-1	2
Tècnics sanitaris	0	0		0	0
Auxiliars de clínica	0	0		0	0
Total	44	20		33	97
Girona					
	Tipus centre				
	d'aguts	sociosanitaris	psiquiàtrics	mixtos	total
*Metges totals	191	3	0	46	240
*ATS i Diplomats	0	0	0	0	0
*Llevadores	0	0	0	0	0
*Fisioterapeutes	1	0	0	1	2
*Terapeutes ocupacionals	0	0	0	0	0
*Farmacèutics	0	1	0	0	1
Psicòlegs	2	0	0	0	2
*Altres titulats superiors	2	0	0	0	2
Tècnics sanitaris	2	0	0	0	2
Auxiliars de clínica	0	0	0	0	0
Total	198	4	0	47	249
Lleida					
	Tipus centre				
	d'aguts	sociosanitaris	psiquiàtrics	mixtos	total
*Metges totals	140	3	4		147
*ATS i Diplomats	0	0	0		0
*Llevadores	5	0	0		5
*Fisioterapeutes	0	0	0		0
*Terapeutes ocupacionals	0	0	0		0
*Farmacèutics	0	0	0		0
Psicòlegs	0	0	1		1
*Altres titulats superiors	0	0	0		0
Tècnics sanitaris	0	0	0		0
Auxiliars de clínica	0	0	0		0
Total	145	3	5		153



**Taula 40. Continuació**

	Tipus centre				
	d'aguts	sociosanitaris	psiquiàtrics	mixtos	total
Metropolitana					
*Metges totals	2364	32	13	56	2465
*ATS i Diplomats	7	2	0	0	9
*Llevadores	23	0	0	0	23
*Fisioterapeutes	3	0	0	0	3
*Terapeutes ocupacionals	0	0	0	0	0
*Farmacèutics	0	0	0	0	0
Psicòlegs	6	1	0	0	7
*Altres titulats superiors	5	0	3	0	8
Tècnics sanitaris	15	0	0	0	15
Auxiliars de clínica	0	0	0	0	0
Total	2423	35	16	56	2530
Tarragona					
	Tipus centre				
	d'aguts	sociosanitaris	psiquiàtrics	mixtos	total
*Metges totals	115	0	2	20	137
*ATS i Diplomats	0	0	0	0	0
*Llevadores	0	0	0	0	0
*Fisioterapeutes	1	0	0	0	1
*Terapeutes ocupacionals	0	0	0	0	0
*Farmacèutics	0	0	0	0	0
Psicòlegs	1	0	0	0	1
*Altres titulats superiors	0	0	0	0	0
Tècnics sanitaris	0	0	0	0	0
Auxiliars de clínica	0	0	0	0	0
Total	117	0	2	20	139
Terres d'Ebre					
	Tipus centre				
	d'aguts	sociosanitaris	psiquiàtrics	mixtos	total
*Metges totals	64	2		23	89
*ATS i Diplomats	0	0		0	0
*Llevadores	0	0		0	0
*Fisioterapeutes	0	0		0	0
*Terapeutes ocupacionals	0	0		0	0
*Farmacèutics	0	0		0	0
Psicòlegs	0	0		0	0
*Altres titulats superiors	0	0		0	0
Tècnics sanitaris	0	0		0	0
Auxiliars de clínica	0	0		0	0
Total	64	2		23	89
Catalunya					
	Tipus centre				
	d'aguts	sociosanitaris	psiquiàtrics	mixtos	total
*Metges totals	2918	56	19	184	3177
*ATS i Diplomats	7	2	0	0	9
*Llevadores	28	0	0	0	28
*Fisioterapeutes	5	1	0	1	7
*Terapeutes ocupacionals	0	0	0	0	0
*Farmacèutics	0	1	0	0	1
Psicòlegs	9	1	1	0	11
*Altres titulats superiors	7	3	3	1	14
Tècnics sanitaris	17	0	0	0	17
Auxiliars de clínica	0	0	0	0	0
Total	2991	64	23	186	3264

Font: fitxer de microdades de l'Enquesta d'Establiments Sanitaris en Regim d'Internament -ESSRI-

**Taula 41. Professionals sanitaris dels hospitals (públics i privats)  
per tipus de centre. Homes i dones. Noves regions sanitàries 2003**

	Tipus centre				
	d'aguts	sociosanitaris	psiquiàtrics	mixtos	total
Alt Pirineu i Vall d'Aran					
*Metges totals	18		2	91	111
*ATS i Diplomats	23		5	112	140
*Llevadores	0		0	9	9
*Fisioterapeutes	1		1	11	13
*Terapeutes ocupacionals	0		0	2	2
*Farmacèutics	1		0	4	5
Psicòlegs	0		1	3	4
*Altres titulats superiors	2		0	35	37
Tècnics sanitaris	1		0	23	24
Auxiliars de clínica	12		6	137	155
Total	58		15	427	500
Central					
	Tipus centre				
	d'aguts	sociosanitaris	psiquiàtrics	mixtos	total
*Metges totals	640	55		93	788
*ATS i Diplomats	785	142		58	985
*Llevadores	36	0		8	44
*Fisioterapeutes	32	15		5	52
*Terapeutes ocupacionals	2	11		1	14
*Farmacèutics	12	6		2	20
Psicòlegs	21	9		0	30
*Altres titulats superiors	14	17		2	33
Tècnics sanitaris	95	0		12	107
Auxiliars de clínica	695	313		99	1107
Total	2332	568		280	3180
Girona					
	Tipus centre				
	d'aguts	sociosanitaris	psiquiàtrics	mixtos	total
*Metges totals	774	15	43	538	1370
*ATS i Diplomats	820	47	47	529	1443
*Llevadores	41	0	0	36	77
*Fisioterapeutes	24	6	0	25	55
*Terapeutes ocupacionals	1	4	2	5	12
*Farmacèutics	19	4	1	14	38
Psicòlegs	9	2	21	5	37
*Altres titulats superiors	9	0	1	7	17
Tècnics sanitaris	98	0	0	99	197
Auxiliars de clínica	570	163	189	544	1466
Total	2365	241	304	1802	4712
Lleida					
	Tipus centre				
	d'aguts	sociosanitaris	psiquiàtrics	mixtos	total
*Metges totals	548	12	8		568
*ATS i Diplomats	681	38	3		722
*Llevadores	27	0	0		27
*Fisioterapeutes	25	4	0		29
*Terapeutes ocupacionals	3	3	0		6
*Farmacèutics	10	3	0		13
Psicòlegs	16	5	4		25
*Altres titulats superiors	10	2	0		12
Tècnics sanitaris	67	2	0		69
Auxiliars de clínica	434	124	20		578
Total	1821	193	35		2049

**Taula 41. Continuació**

	Tipus centre				
	d'aguts	sociosanitaris	psiquiàtrics	mixtos	total
Metropolitana					
*Metges totals	10276	242	236	893	11647
*ATS i Diplomats	11183	502	320	1051	13056
*Llevadores	314	0	0	34	348
*Fisioterapeutes	306	61	11	43	421
*Terapeutes ocupacionals	31	33	12	13	89
*Farmacèutics	172	31	7	19	229
Psicòlegs	131	32	94	17	274
*Altres titulats superiors	161	16	8	9	194
Tècnics sanitaris	1442	7	9	163	1621
Auxiliars de clínica	7131	1396	1047	812	10386
Total	31147	2320	1744	3054	38265

	Tipus centre				
	d'aguts	sociosanitaris	psiquiàtrics	mixtos	total
Tarragona					
*Metges totals	751	15	45	92	903
*ATS i Diplomats	750	32	72	96	950
*Llevadores	23	0	0	0	23
*Fisioterapeutes	27	4	4	9	44
*Terapeutes ocupacionals	2	0	9	1	12
*Farmacèutics	12	2	2	2	18
Psicòlegs	3	2	14	3	22
*Altres titulats superiors	11	0	6	3	20
Tècnics sanitaris	93	1	1	18	113
Auxiliars de clínica	601	81	448	103	1233
Total	2273	137	601	327	3338

	Tipus centre				
	d'aguts	sociosanitaris	psiquiàtrics	mixtos	total
Terres d'Ebre					
*Metges totals	242	19		78	339
*ATS i Diplomats	251	58		56	365
*Llevadores	18	0		0	18
*Fisioterapeutes	10	4		1	15
*Terapeutes ocupacionals	2	3		0	5
*Farmacèutics	3	1		1	5
Psicòlegs	2	2		0	4
*Altres titulats superiors	2	0		5	7
Tècnics sanitaris	18	0		18	36
Auxiliars de clínica	191	77		52	320
Total	739	164		211	1114

	Tipus centre				
	d'aguts	sociosanitaris	psiquiàtrics	mixtos	total
Catalunya					
*Metges totals	13249	358	334	1785	15726
*ATS i Diplomats	14493	819	447	1902	17661
*Llevadores	459	0	0	87	546
*Fisioterapeutes	425	94	16	94	629
*Terapeutes ocupacionals	41	54	23	22	140
*Farmacèutics	229	47	10	42	328
Psicòlegs	182	52	134	28	396
*Altres titulats superiors	209	35	15	61	320
Tècnics sanitaris	1814	10	10	333	2167
Auxiliars de clínica	9634	2154	1710	1747	15245
Total	40735	3623	2699	6101	53158

Font: fitxer de microdades de l'Enquesta d'Establiments Sanitaris en Regim d'Internament -ESSRI-

**Taula 42. Professionals sanitaris dels hospitals (públics i privats) per tipus de centre. Homes. Noves regions sanitàries 2003**

	Tipus centre				
	d'aguts	sociosanitaris	psiquiàtrics	mixtos	total
Alt Pirineu i Vall d'Aran					
*Metges totals	13		2	63	78
*ATS i Diplomats	5		2	7	14
*Llevadores	0		0	1	1
*Fisioterapeutes	0		0	1	1
*Terapeutes ocupacionals	0		0	0	0
*Farmacèutics	0		0	0	0
Psicòlegs	0		0	0	0
*Altres titulats superiors	2		0	17	19
Tècnics sanitaris	0		0	5	5
Auxiliars de clínica	0		1	10	11
Total	20		5	104	129
Central					
	Tipus centre				
	d'aguts	sociosanitaris	psiquiàtrics	mixtos	total
*Metges totals	450	28		67	545
*ATS i Diplomats	59	5		11	75
*Llevadores	1	0		0	1
*Fisioterapeutes	9	2		1	12
*Terapeutes ocupacionals	1	2		0	3
*Farmacèutics	2	2		0	4
Psicòlegs	8	4		0	12
*Altres titulats superiors	10	10		-11	9
Tècnics sanitaris	33	0		2	35
Auxiliars de clínica	109	14		11	134
Total	682	67		81	830
Girona					
	Tipus centre				
	d'aguts	sociosanitaris	psiquiàtrics	mixtos	total
*Metges totals	514	6	26	321	867
*ATS i Diplomats	51	4	2	52	109
*Llevadores	2	0	0	0	2
*Fisioterapeutes	8	1	0	8	17
*Terapeutes ocupacionals	0	1	1	0	2
*Farmacèutics	4	1	0	1	6
Psicòlegs	3	0	6	0	9
*Altres titulats superiors	6	0	1	2	9
Tècnics sanitaris	17	0	0	29	46
Auxiliars de clínica	18	6	67	34	125
Total	623	19	103	447	1192
Lleida					
	Tipus centre				
	d'aguts	sociosanitaris	psiquiàtrics	mixtos	total
*Metges totals	379	8	8		395
*ATS i Diplomats	51	4	3		58
*Llevadores	5	0	0		5
*Fisioterapeutes	4	0	0		4
*Terapeutes ocupacionals	1	0	0		1
*Farmacèutics	3	0	0		3
Psicòlegs	3	2	4		9
*Altres titulats superiors	5	0	0		5
Tècnics sanitaris	39	0	0		39
Auxiliars de clínica	22	10	8		40
Total	512	24	23		559

**Taula 42. Continuació**

	Tipus centre				
	d'aguts	sociosanitaris	psiquiàtrics	mixtos	total
Metropolitana					
*Metges totals	6814	152	121	559	7646
*ATS i Diplomats	1444	66	123	117	1750
*Llevadores	30	0	0	0	30
*Fisioterapeutes	79	18	6	10	113
*Terapeutes ocupacionals	2	1	2	2	7
*Farmacèutics	56	1	2	4	63
Psicòlegs	31	4	24	3	62
*Altres titulats superiors	79	10	5	3	97
Tècnics sanitaris	407	0	2	33	442
Auxiliars de clínica	714	98	304	84	1200
Total	9656	350	589	815	11410
Tarragona					
	Tipus centre				
	d'aguts	sociosanitaris	psiquiàtrics	mixtos	total
*Metges totals	484	8	25	54	571
*ATS i Diplomats	51	3	10	10	74
*Llevadores	0	0	0	0	0
*Fisioterapeutes	4	3	0	2	9
*Terapeutes ocupacionals	0	0	2	0	2
*Farmacèutics	1	0	0	0	1
Psicòlegs	1	1	3	0	5
*Altres titulats superiors	5	0	1	2	8
Tècnics sanitaris	15	0	0	5	20
Auxiliars de clínica	53	5	194	10	262
Total	614	20	235	83	952
Terres d'Ebre					
	Tipus centre				
	d'aguts	sociosanitaris	psiquiàtrics	mixtos	total
*Metges totals	175	8		51	234
*ATS i Diplomats	29	7		32	68
*Llevadores	1	0		0	1
*Fisioterapeutes	5	1		1	7
*Terapeutes ocupacionals	0	0		0	0
*Farmacèutics	0	0		1	1
Psicòlegs	0	0		0	0
*Altres titulats superiors	2	0		3	5
Tècnics sanitaris	4	0		4	8
Auxiliars de clínica	9	7		3	19
Total	225	23		95	343
Catalunya					
	Tipus centre				
	d'aguts	sociosanitaris	psiquiàtrics	mixtos	total
*Metges totals	8829	210	182	1115	10336
*ATS i Diplomats	1690	89	140	229	2148
*Llevadores	39	0	0	1	40
*Fisioterapeutes	109	25	6	23	163
*Terapeutes ocupacionals	4	4	5	2	15
*Farmacèutics	66	4	2	6	78
Psicòlegs	46	11	37	3	97
*Altres titulats superiors	109	20	7	16	152
Tècnics sanitaris	515	0	2	78	595
Auxiliars de clínica	925	140	574	152	1791
Total	12332	503	955	1625	15415

Font: fitxer de microdades de l'Enquesta d'Establiments Sanitaris en Regim d'Internament -ESSRI-

**Taula 43. Professionals sanitaris dels hospitals (públics i privats) per tipus de centre. Dones. Noves regions sanitàries 2003**

	Tipus centre				
	d'aguts	sociosanitaris	psiquiàtrics	mixtos	total
Alt Pirineu i Vall d'Aran					
*Metges totals	5		0	28	33
*ATS i Diplomats	18		3	105	126
*Llevadores	0		0	8	8
*Fisioterapeutes	1		1	10	12
*Terapeutes ocupacionals	0		0	2	2
*Farmacèutics	1		0	4	5
Psicòlegs	0		1	3	4
*Altres titulats superiors	0		0	18	18
Tècnics sanitaris	1		0	18	19
Auxiliars de clínica	12		5	127	144
Total	38		10	323	371
Central					
	Tipus centre				
	d'aguts	sociosanitaris	psiquiàtrics	mixtos	total
*Metges totals	190	27		26	243
*ATS i Diplomats	726	137		47	910
*Llevadores	35	0		8	43
*Fisioterapeutes	23	13		4	40
*Terapeutes ocupacionals	1	9		1	11
*Farmacèutics	10	4		2	16
Psicòlegs	13	5		0	18
*Altres titulats superiors	4	7		13	24
Tècnics sanitaris	62	0		10	72
Auxiliars de clínica	586	299		88	973
Total	1650	501		199	2350
Girona					
	Tipus centre				
	d'aguts	sociosanitaris	psiquiàtrics	mixtos	total
*Metges totals	260	9	17	217	503
*ATS i Diplomats	769	43	45	477	1334
*Llevadores	39	0	0	36	75
*Fisioterapeutes	16	5	0	17	38
*Terapeutes ocupacionals	1	3	1	5	10
*Farmacèutics	15	3	1	13	32
Psicòlegs	6	2	15	5	28
*Altres titulats superiors	3	0	0	5	8
Tècnics sanitaris	81	0	0	70	151
Auxiliars de clínica	552	157	122	510	1341
Total	1742	222	201	1355	3520
Lleida					
	Tipus centre				
	d'aguts	sociosanitaris	psiquiàtrics	mixtos	total
*Metges totals	169	4	0		173
*ATS i Diplomats	630	34	0		664
*Llevadores	22	0	0		22
*Fisioterapeutes	21	4	0		25
*Terapeutes ocupacionals	2	3	0		5
*Farmacèutics	7	3	0		10
Psicòlegs	13	3	0		16
*Altres titulats superiors	5	2	0		7
Tècnics sanitaris	28	2	0		30
Auxiliars de clínica	412	114	12		538
Total	1309	169	12		1490

**Taula 43. Continuació**

	Tipus centre				
	d'aguts	sociosanitaris	psiquiàtrics	mixtos	total
Metropolitana					
*Metges totals	3462	90	115	334	4001
*ATS i Diplomats	9739	436	197	934	11306
*Llevadores	284	0	0	34	318
*Fisioterapeutes	227	43	5	33	308
*Terapeutes ocupacionals	29	32	10	11	82
*Farmacèutics	116	30	5	15	166
Psicòlegs	100	28	70	14	212
*Altres titulats superiors	82	6	3	6	97
Tècnics sanitaris	1035	7	7	130	1179
Auxiliars de clínica	6417	1298	743	728	9186
Total	21491	1970	1155	2239	26855
Tarragona					
	Tipus centre				
	d'aguts	sociosanitaris	psiquiàtrics	mixtos	total
*Metges totals	267	7	20	38	332
*ATS i Diplomats	699	29	62	86	876
*Llevadores	23	0	0	0	23
*Fisioterapeutes	23	1	4	7	35
*Terapeutes ocupacionals	2	0	7	1	10
*Farmacèutics	11	2	2	2	17
Psicòlegs	2	1	11	3	17
*Altres titulats superiors	6	0	5	1	12
Tècnics sanitaris	78	1	1	13	93
Auxiliars de clínica	548	76	254	93	971
Total	1659	117	366	244	2386
Terres d'Ebre					
	Tipus centre				
	d'aguts	sociosanitaris	psiquiàtrics	mixtos	total
*Metges totals	67	11		27	105
*ATS i Diplomats	222	51		24	297
*Llevadores	17	0		0	17
*Fisioterapeutes	5	3		0	8
*Terapeutes ocupacionals	2	3		0	5
*Farmacèutics	3	1		0	4
Psicòlegs	2	2		0	4
*Altres titulats superiors	0	0		2	2
Tècnics sanitaris	14	0		14	28
Auxiliars de clínica	182	70		49	301
Total	514	141		116	771
Catalunya					
	Tipus centre				
	d'aguts	sociosanitaris	psiquiàtrics	mixtos	total
*Metges totals	4420	148	152	670	5390
*ATS i Diplomats	12803	730	307	1673	15513
*Llevadores	420	0	0	86	506
*Fisioterapeutes	316	69	10	71	466
*Terapeutes ocupacionals	37	50	18	20	125
*Farmacèutics	163	43	8	36	250
Psicòlegs	136	41	97	25	299
*Altres titulats superiors	100	15	8	45	168
Tècnics sanitaris	1299	10	8	255	1572
Auxiliars de clínica	8709	2014	1136	1595	13454
Total	28403	3120	1744	4476	37743

Font: fitxer de microdades de l'Enquesta d'Establiments Sanitaris en Regim d'Internament -ESSRI-

**Taula 44. Professionals sanitaris dels hospitals (públics i privats) ponderats a 40 hores per tipus de centre Noves regions sanitàries 2003**

	Tipus centre				
	d'aguts	sociosanitaris	psiquiàtrics	mixtos	total
Alt Pirineu i Vall d'Aran					
Metges totals	18		1	67	86
ATS i Diplomats	21		3	106	130
Llevadores	0		0	6	6
Fisioterapeutes	1		1	9	10
Terapeutes ocupacionals	0		0	2	2
Farmacèutics	1		0	4	5
Psicòlegs	0		1	2	2
Altres titulats superiors	2		0	27	29
Tècnics sanitaris	1		0	22	23
Auxiliars de clínica	11		6	128	144
Total	54		11	371	435
Central					
	Tipus centre				
	d'aguts	sociosanitaris	psiquiàtrics	mixtos	total
Metges totals	484	31		50	565
ATS i Diplomats	719	125		48	892
Llevadores	25	0		5	30
Fisioterapeutes	27	12		3	42
Terapeutes ocupacionals	2	9		1	12
Farmacèutics	11	2		2	15
Psicòlegs	16	5		0	21
Altres titulats superiors	14	12		2	28
Tècnics sanitaris	90	0		10	100
Auxiliars de clínica	641	278		83	1002
Total	2027	474		204	2705
Girona					
	Tipus centre				
	d'aguts	sociosanitaris	psiquiàtrics	mixtos	total
Metges totals	531	10	38	420	999
ATS i Diplomats	746	45	42	465	1297
Llevadores	30	0	0	26	55
Fisioterapeutes	18	6	0	17	41
Terapeutes ocupacionals	1	3	2	4	10
Farmacèutics	17	2	1	14	32
Psicòlegs	4	1	17	2	24
Altres titulats superiors	5	0	1	6	11
Tècnics sanitaris	91	0	0	85	175
Auxiliars de clínica	518	156	174	474	1322
Total	1959	223	273	1511	3966
Lleida					
	Tipus centre				
	d'aguts	sociosanitaris	psiquiàtrics	mixtos	total
Metges totals	376	7	4		387
ATS i Diplomats	665	29	3		697
Llevadores	18		0		18
Fisioterapeutes	25	3	0		28
Terapeutes ocupacionals	3	2	0		5
Farmacèutics	10	2	0		12
Psicòlegs	15	3	3		20
Altres titulats superiors	8	2	0		9
Tècnics sanitaris	63	1	0		64
Auxiliars de clínica	414	100	19		532
Total	1595	149	28		1771



**Taula 44. Continuació**

Metropolitana	Tipus centre				
	d'aguts	sociosanitaris	psiquiàtrics	mixtos	total
Metges totals	6857	151	151	716	7875
ATS i Diplomats	10167	436	277	933	11813
Llevadores	231			32	263
Fisioterapeutes	261	46	9	29	344
Terapeutes ocupacionals	28	21	11	11	70
Farmacèutics	158	21	5	17	201
Psicòlegs	92	16	67	15	190
Altres titulats superiors	140	10	5	9	163
Tècnics sanitaris	1272	6	8	137	1422
Auxiliars de clínica	6441	1169	865	710	9184
Total	25646	1875	1396	2607	31524

Tarragona	Tipus centre				
	d'aguts	sociosanitaris	psiquiàtrics	mixtos	total
Metges totals	584	9	38	61	692
ATS i Diplomats	683	28	59	87	857
Llevadores	19	0	0	0	19
Fisioterapeutes	23	4	4	8	37
Terapeutes ocupacionals	2	0	9	1	12
Farmacèutics	11	1	2	2	16
Psicòlegs	2	1	14	2	19
Altres titulats superiors	9	0	5	3	17
Tècnics sanitaris	88	1	1	16	105
Auxiliars de clínica	513	67	414	88	1081
Total	1933	110	545	266	2853

Terres de l'Ebre	Tipus centre				
	d'aguts	sociosanitaris	psiquiàtrics	mixtos	total
Metges totals	163	15		48	226
ATS i Diplomats	246	55		51	351
Llevadores	16	0		0	16
Fisioterapeutes	10	4		1	15
Terapeutes ocupacionals	2	3		0	4
Farmacèutics	3	1		1	5
Psicòlegs	2	2		0	4
Altres titulats superiors	2	0		4	6
Tècnics sanitaris	18	0		17	34
Auxiliars de clínica	186	68		47	301
Total	644	147		168	960

Catalunya	Tipus centre				
	d'aguts	sociosanitaris	psiquiàtrics	mixtos	total
Metges totals	9012	224	231	1362	10829
ATS i Diplomats	13246	717	383	1690	16036
Llevadores	339			68	407
Fisioterapeutes	363	74	13	66	516
Terapeutes ocupacionals	37	38	21	18	113
Farmacèutics	210	29	8	39	285
Psicòlegs	130	28	101	20	279
Altres titulats superiors	179	23	11	49	262
Tècnics sanitaris	1622	8	9	286	1923
Auxiliars de clínica	8722	1837	1477	1529	13564
Total	33858	2977	2252	5127	44215

Font: fixter de microdades de l'Enquesta d'Establiments Sanitaris en Regim d'Internament -ESSRI-

Ponderació a 40 hores: total professionals a 36 o més hores setmanals (inclou es MIR) + 0,5 x total professionals a <36 hores + 0,15 x total professionals col·laboradors

**Taula 45. Professionals sanitaris dels hospitals (públics i privats) amb contracte de >=36 hores per tipus de centre i sexe. Centres XHUP. Catalunya 2003**

**Homes i Dones**

	Tipus centre				total
	d'aguts	sociosanitaris	psiquiàtrics	mixtos	
Metges totals*	7683			1209	8892
ATS i Diplomats*	10336			1431	11767
Llevadores*	260			51	311
Fisioterapeutes*	254			41	295
Terapeutes ocupacionals*	27			11	38
Farmacèutics*	155			33	188
Psicòlegs	96			12	108
Altres titulats superiors*	121			43	164
Tècnics sanitaris	1233			240	1473
Auxiliars de clínica	6453			1199	7652
Total	26618			4270	30888

**Homes**

	Tipus centre				total
	d'aguts	sociosanitaris	psiquiàtrics	mixtos	
Metges totals*	4666			707	5373
ATS i Diplomats*	1223			172	1395
Llevadores*	7			1	8
Fisioterapeutes*	68			16	84
Terapeutes ocupacionals*	4			1	5
Farmacèutics*	54			6	60
Psicòlegs	24			2	26
Altres titulats superiors*	67			19	86
Tècnics sanitaris	320			61	381
Auxiliars de clínica	531			108	639
Total	6964			1093	8057

**Dones**

	Tipus centre				total
	d'aguts	sociosanitaris	psiquiàtrics	mixtos	
Metges totals*	3017			502	3519
ATS i Diplomats*	9113			1259	10372
Llevadores*	253			50	303
Fisioterapeutes*	186			25	211
Terapeutes ocupacionals*	23			10	33
Farmacèutics*	101			27	128
Psicòlegs	72			10	82
Altres titulats superiors*	54			24	78
Tècnics sanitaris	913			179	1092
Auxiliars de clínica	5922			1091	7013
Total	19654			3177	22831

Font: fitxer de microdades de l'Enquesta d'Establiments Sanitaris en Regim d'Internament -ESSRI-

\*Professionals sanitaris

**Taula 46. Professionals sanitaris dels hospitals (públics i privats) amb co de < 36 hores per tipus de centre i sexe. Centres XHUP. Catalunya 2003**

**Homes i Dones**

	Tipus centre				total
	d'aguts	sociosanitaris	psiquiàtrics	mixtos	
Metges totals*	1447			321	1768
ATS i Diplomats*	2119			406	2525
Llevadores*	90			34	124
Fisioterapeutes*	73			40	113
Terapeutes ocupacionals*	8			7	15
Farmacèutics*	17			5	22
Psicòlegs	49			13	62
Altres titulats superiors*	15			7	22
Tècnics sanitaris	293			90	383
Auxiliars de clínica	1537			411	1948
Total	5648			1334	6982

**Homes**

	Tipus centre				total
	d'aguts	sociosanitaris	psiquiàtrics	mixtos	
Metges totals*	870			197	1067
ATS i Diplomats*	244			50	294
Llevadores*	1			0	1
Fisioterapeutes*	9			6	15
Terapeutes ocupacionals*	0			1	1
Farmacèutics*	1			0	1
Psicòlegs	13			1	14
Altres titulats superiors*	8			-4	4
Tècnics sanitaris	70			17	87
Auxiliars de clínica	201			34	235
Total	1417			302	1719

**Dones**

	Tipus centre				total
	d'aguts	sociosanitaris	psiquiàtrics	mixtos	
Metges totals*	577			124	701
ATS i Diplomats*	1875			356	2231
Llevadores*	89			34	123
Fisioterapeutes*	64			34	98
Terapeutes ocupacionals*	8			6	14
Farmacèutics*	16			5	21
Psicòlegs	36			12	48
Altres titulats superiors*	7			11	18
Tècnics sanitaris	223			73	296
Auxiliars de clínica	1336			377	1713
Total	4231			1032	5263

Font: fitxer de microdades de l'Enquesta d'Establiments Sanitaris en Regim d'Internament -ESSRI-

\*Professionals sanitaris

**Taula 47. Professionals sanitaris dels hospitals (públics i privats) amb contracte de col·laborador per tipus de centre i sexe. Centres XHUP. Catalunya 2003**

**Homes i Dones**

	Tipus centre				total
	d'aguts	sociosanitaris	psiquiàtrics	mixtos	
Metges totals*	341			74	415
ATS i Diplomats*	17			1	18
Llevadores*	6			1	7
Fisioterapeutes*	0			1	1
Terapeutes ocupacionals*	0			0	0
Farmacèutics*	1			0	1
Psicòlegs	0			0	0
Altres titulats superiors*	0			9	9
Tècnics sanitaris	14			1	15
Auxiliars de clínica	2			0	2
Total	381			87	468

**Homes**

	Tipus centre				total
	d'aguts	sociosanitaris	psiquiàtrics	mixtos	
Metges totals*	279			52	331
ATS i Diplomats*	5			0	5
Llevadores*	0			0	0
Fisioterapeutes*	0			0	0
Terapeutes ocupacionals*	0			0	0
Farmacèutics*	0			0	0
Psicòlegs	0			0	0
Altres titulats superiors*	0			1	1
Tècnics sanitaris	14			0	14
Auxiliars de clínica	0			0	0
Total	298			53	351

**Dones**

	Tipus centre				total
	d'aguts	sociosanitaris	psiquiàtrics	mixtos	
Metges totals*	62			22	84
ATS i Diplomats*	12			1	13
Llevadores*	6			1	7
Fisioterapeutes*	0			1	1
Terapeutes ocupacionals*	0			0	0
Farmacèutics*	1			0	1
Psicòlegs	0			0	0
Altres titulats superiors*	0			8	8
Tècnics sanitaris	0			1	1
Auxiliars de clínica	2			0	2
Total	83			34	117

Font: fitxer de microdades de l'Enquesta d'Establiments Sanitaris en Regim d'Internament -ESSRI-

\*Professionals sanitaris

**Taula 48. Professionals sanitaris dels hospitals (públics i privats) totals per tipus de centre i sexe. Centres XHUP. Catalunya 2003**

**Homes i Dones**

	Tipus centre				total
	d'aguts	sociosanitaris	psiquiàtrics	mixtos	
Metges totals*	9471			1604	11075
ATS i Diplomats*	12472			1838	14310
Llevadores*	356			86	442
Fisioterapeutes*	327			82	409
Terapeutes ocupacionals*	35			18	53
Farmacèutics*	173			38	211
Psicòlegs	145			25	170
Altres titulats superiors*	136			59	195
Tècnics sanitaris	1540			331	1871
Auxiliars de clínica	7992			1610	9602
Total	32647			5691	38338

**Homes**

	Tipus centre				total
	d'aguts	sociosanitaris	psiquiàtrics	mixtos	
Metges totals*	5815			956	6771
ATS i Diplomats*	1472			222	1694
Llevadores*	8			1	9
Fisioterapeutes*	77			22	99
Terapeutes ocupacionals*	4			2	6
Farmacèutics*	55			6	61
Psicòlegs	37			3	40
Altres titulats superiors*	75			16	91
Tècnics sanitaris	404			78	482
Auxiliars de clínica	732			142	874
Total	8679			1448	10127

**Dones**

	Tipus centre				total
	d'aguts	sociosanitaris	psiquiàtrics	mixtos	
Metges totals*	3656			648	4304
ATS i Diplomats*	11000			1616	12616
Llevadores*	348			85	433
Fisioterapeutes*	250			60	310
Terapeutes ocupacionals*	31			16	47
Farmacèutics*	118			32	150
Psicòlegs	108			22	130
Altres titulats superiors*	61			43	104
Tècnics sanitaris	1136			253	1389
Auxiliars de clínica	7260			1468	8728
Total	23968			4243	28211

Font: fitxer de microdades de l'Enquesta d'Establiments Sanitaris en Regim d'Internament -ESSRI-

\*Professionals sanitaris

**Taula 49. Professionals sanitaris dels hospitals (públics i privats) amb contracte de >=36 hores per tipus de centre i sexe. Centres no XHUP. Catalunya 2003**

**Homes i Dones**

	Tipus centre				total
	d'aguts	sociosanitaris	psiquiàtrics	mixtos	
Metges totals*	403	187	200	23	813
ATS i Diplomats*	1686	622	319	52	2679
Llevadores*	19	0	0	0	19
Fisioterapeutes*	57	55	9	2	123
Terapeutes ocupacionals*	5	21	19	2	47
Farmacèutics*	39	16	5	2	62
Psicòlegs	3	10	69	1	83
Altres titulats superiors*	35	14	9	1	59
Tècnics sanitaris	208	5	7	0	220
Auxiliars de clínica	1361	1520	1243	118	4242
Total	3816	2450	1880	201	8347

**Homes**

	Tipus centre				total
	d'aguts	sociosanitaris	psiquiàtrics	mixtos	
Metges totals*	269	97	106	19	491
ATS i Diplomats*	190	72	110	3	375
Llevadores*	3	0	0	0	3
Fisioterapeutes*	20	11	5	0	36
Terapeutes ocupacionals*	0	4	5	0	9
Farmacèutics*	7	1	1	0	9
Psicòlegs	-1	3	24	0	26
Altres titulats superiors*	13	9	3	0	25
Tècnics sanitaris	81	0	0	0	81
Auxiliars de clínica	156	110	465	10	741
Total	738	307	719	32	1796

**Dones**

	Tipus centre				total
	d'aguts	sociosanitaris	psiquiàtrics	mixtos	
Metges totals*	134	90	94	4	322
ATS i Diplomats*	1496	550	209	49	2304
Llevadores*	16	0	0	0	16
Fisioterapeutes*	37	44	4	2	87
Terapeutes ocupacionals*	5	17	14	2	38
Farmacèutics*	32	15	4	2	53
Psicòlegs	4	7	45	1	57
Altres titulats superiors*	22	5	6	1	34
Tècnics sanitaris	127	5	7	0	139
Auxiliars de clínica	1205	1410	778	108	3501
Total	3078	2143	1161	169	6551

Font: fitxer de microdades de l'Enquesta d'Establiments Sanitaris en Regim d'Internament -ESSRI-

\*Professionals sanitaris

**Taula 50. Professionals sanitaris dels hospitals (públics i privats) amb contracte de < 36 hores per tipus de centre i sexe. Centres no XHUP. Catalunya 2003**

**Homes i Dones**

	Tipus centre				total
	d'aguts	sociosanitaris	psiquiàtrics	mixtos	
Metges totals*	152	92	114	12	370
ATS i Diplomats*	318	188	128	6	640
Llevadores*	4	0	0	0	4
Fisioterapeutes*	28	37	7	5	77
Terapeutes ocupacionals*	1	33	4	2	40
Farmacèutics*	14	24	5	2	45
Psicòlegs	4	34	63	1	102
Altres titulats superiors*	28	16	3	1	48
Tècnics sanitaris	63	5	3	1	72
Auxiliars de clínica	276	634	467	11	1388
Total	888	1063	794	41	2786

**Homes**

	Tipus centre				total
	d'aguts	sociosanitaris	psiquiàtrics	mixtos	
Metges totals*	106	57	57	8	228
ATS i Diplomats*	26	15	30	4	75
Llevadores*	0	0	0	0	0
Fisioterapeutes*	7	13	1	0	21
Terapeutes ocupacionals*	0	0	0	0	0
Farmacèutics*	4	2	1	0	7
Psicòlegs	1	7	12	0	20
Altres titulats superiors*	14	8	1	0	23
Tècnics sanitaris	27	0	2	0	29
Auxiliars de clínica	37	30	109	0	176
Total	222	132	213	12	579

**Dones**

	Tipus centre				total
	d'aguts	sociosanitaris	psiquiàtrics	mixtos	
Metges totals*	46	35	57	4	142
ATS i Diplomats*	292	173	98	2	565
Llevadores*	4	0	0	0	4
Fisioterapeutes*	21	24	6	5	56
Terapeutes ocupacionals*	1	33	4	2	40
Farmacèutics*	10	22	4	2	38
Psicòlegs	3	27	51	1	82
Altres titulats superiors*	14	8	2	1	25
Tècnics sanitaris	36	5	1	1	43
Auxiliars de clínica	239	604	358	11	1212
Total	666	931	581	29	2207

Font: fitxer de microdades de l'Enquesta d'Establiments Sanitaris en Regim d'Internament -ESSRI-

\*Professionals sanitaris

**Taula 51. Professionals sanitaris dels hospitals (públics i privats) amb contracte de col·laborador per tipus de centre i sexe. Centres no XHUP. Catalunya 2003**

**Homes i Dones**

	Tipus centre				
	d'aguts	sociosanitaris	psiquiàtrics	mixtos	total
Metges totals*	3223	79	20	146	3468
ATS i Diplomats*	17	9	0	6	32
Llevadores*	80	0	0	1	81
Fisioterapeutes*	13	2	0	5	20
Terapeutes ocupacionals*	0	0	0	0	0
Farmacèutics*	3	7	0	0	10
Psicòlegs	30	8	2	1	41
Altres titulats superiors*	10	5	3	0	18
Tècnics sanitaris	3	0	0	1	4
Auxiliars de clínica	5	0	0	8	13
Total	3384	110	25	168	3687

**Homes**

	Tipus centre				
	d'aguts	sociosanitaris	psiquiàtrics	mixtos	total
Metges totals*	2639	56	19	132	2846
ATS i Diplomats*	2	2	0	0	4
Llevadores*	28	0	0	0	28
Fisioterapeutes*	5	1	0	1	7
Terapeutes ocupacionals*	0	0	0	0	0
Farmacèutics*	0	1	0	0	1
Psicòlegs	9	1	1	0	11
Altres titulats superiors*	7	3	3	0	13
Tècnics sanitaris	3	0	0	0	3
Auxiliars de clínica	0	0	0	0	0
Total	2693	64	23	133	2913

**Dones**

	Tipus centre				
	d'aguts	sociosanitaris	psiquiàtrics	mixtos	total
Metges totals*	584	23	1	14	622
ATS i Diplomats*	15	7	0	6	28
Llevadores*	52	0	0	1	53
Fisioterapeutes*	8	1	0	4	13
Terapeutes ocupacionals*	0	0	0	0	0
Farmacèutics*	3	6	0	0	9
Psicòlegs	21	7	1	1	30
Altres titulats superiors*	3	2	0	0	5
Tècnics sanitaris	0	0	0	1	1
Auxiliars de clínica	5	0	0	8	13
Total	691	46	2	35	774

Font: fixter de microdades de l'Enquesta d'Establiments Sanitaris en Regim d'Internament -ESSRI-

\*Professionals sanitaris



**Taula 52. Professionals sanitaris dels hospitals (públics i privats) totals per tipus de centre i sexe. Centres no XHUP. Catalunya 2003**

**Homes i Dones**

	Tipus centre				total
	d'aguts	sociosanitaris	psiquiàtrics	mixtos	
Metges totals*	3778	358	334	181	4651
ATS i Diplomats*	2021	819	447	64	3351
Llevadores*	103	0	0	1	104
Fisioterapeutes*	98	94	16	12	220
Terapeutes ocupacionals*	6	54	23	4	87
Farmacèutics*	56	47	10	4	117
Psicòlegs	37	52	134	3	226
Altres titulats superiors*	73	35	15	2	125
Tècnics sanitaris	274	10	10	2	296
Auxiliars de clínica	1642	2154	1710	137	5643
Total	8088	3623	2699	410	14820

**Homes**

	Tipus centre				total
	d'aguts	sociosanitaris	psiquiàtrics	mixtos	
Metges totals*	3014	210	182	159	3565
ATS i Diplomats*	218	89	140	7	454
Llevadores*	31	0	0	0	31
Fisioterapeutes*	32	25	6	1	64
Terapeutes ocupacionals*	0	4	5	0	9
Farmacèutics*	11	4	2	0	17
Psicòlegs	9	11	37	0	57
Altres titulats superiors*	34	20	7	0	61
Tècnics sanitaris	111	0	2	0	113
Auxiliars de clínica	193	140	574	10	917
Total	3653	503	955	177	5288

**Dones**

	Tipus centre				total
	d'aguts	sociosanitaris	psiquiàtrics	mixtos	
Metges totals*	764	148	152	22	1086
ATS i Diplomats*	1803	730	307	57	2897
Llevadores*	72	0	0	1	73
Fisioterapeutes*	66	69	10	11	156
Terapeutes ocupacionals*	6	50	18	4	78
Farmacèutics*	45	43	8	4	100
Psicòlegs	28	41	97	3	169
Altres titulats superiors*	39	15	8	2	64
Tècnics sanitaris	163	10	8	2	183
Auxiliars de clínica	1449	2014	1136	127	4726
Total	4435	3120	1744	233	9532

Font: fixter de microdades de l'Enquesta d'Establiments Sanitaris en Regim d'Internament -ESSRI-

\*Professionals sanitaris

### Taula 53. Metges (homes i dones) dels hospitals (públics i privats) per branca d'especialitat i tipus contracte. Noves regions sanitàries 2003

#### Contracte de >=36 hores (inclosos MIR)

	Alt Pirineu i Vall d'Aran	Central	Girona	Lleida	Metropolitana	Tarragona	Terres d'Ebre	Total
Medicina interna i especialitats mèdiques	11	146	259	141	2216	158	56	2987
Cirurgia general i resta d'especialitats quirúrgiques	10	74	127	51	1100	108	36	1506
Traumatologia i Ortopèdia	9	39	59	27	407	48	20	609
Rehabilitació	0	4	10	6	93	16	3	132
Obstetrícia	7	18	56	24	212	19	6	342
Ginecologia	1	6	15	4	131	22	10	189
Medicina Pediàtrica	7	9	55	16	296	36	10	429
Cirurgia Pediàtrica	0	0	3	0	54	4	0	61
Psiquiatria	1	16	36	25	283	29	0	390
Serveis i departaments centrals	9	74	131	34	1708	135	46	2137
Guàrdia	19	92	143	19	288	44	14	619
UCI	0	11	24	3	236	25	5	304
Total	74	489	918	350	7024	644	206	9705

#### Contracte de <36 hores

	Alt Pirineu i Vall d'Aran	Central	Girona	Lleida	Metropolitana	Tarragona	Terres d'Ebre	Total
Medicina interna i especialitats mèdiques	8	42	37	16	312	17	9	441
Cirurgia general i resta d'especialitats quirúrgiques	8	28	35	3	198	14	0	286
Traumatologia i Ortopèdia	2	14	8	0	77	8	1	110
Rehabilitació	0	1	4	0	32	2	1	40
Obstetrícia	2	5	8	2	37	4	1	59
Ginecologia	0	3	3	1	34	4	2	47
Medicina Pediàtrica	3	13	16	5	70	5	3	115
Cirurgia Pediàtrica	0	0	1	0	3	0	0	4
Psiquiatria	1	11	8	1	132	1	0	154
Serveis i departaments centrals	3	20	6	6	127	10	4	176
Guàrdia	3	52	27	5	534	36	0	657
UCI	0	1	5	3	38	2	0	49
Total	30	190	158	42	1594	103	21	2138

#### Contracte de col·laboradors/es

	Alt Pirineu i Vall d'Aran	Central	Girona	Lleida	Metropolitana	Tarragona	Terres d'Ebre	Total
Medicina interna i especialitats mèdiques	1	21	67	36	508	43	31	707
Cirurgia general i resta d'especialitats quirúrgiques	5	29	97	70	669	60	38	968
Traumatologia i Ortopèdia	0	12	36	27	359	16	7	457
Rehabilitació	0	2	7	1	27	2	3	42
Obstetrícia	0	5	29	11	382	6	4	437
Ginecologia	0	4	4	8	250	10	4	280
Medicina Pediàtrica	1	9	14	4	156	6	3	193
Cirurgia Pediàtrica	0	0	6	0	56	1	0	63
Psiquiatria	0	3	3	6	55	2	0	69
Serveis i departaments centrals	0	4	28	5	237	9	22	305
Guàrdia	0	20	2	5	294	1	0	322
UCI	0	0	1	3	36	0	0	40
Total	7	109	294	176	3029	156	112	3883

Font: fitxer de microdades de l'Enquesta d'Establiments Sanitaris en Regim d'Internament -ESSRI-

## Taula 53. Continuació

Total (no s'hi inclou col·laboradors/es)

	Alt Pirineu i Vall d'Aran	Central	Girona	Lleida	Metropolitana	Tarragona	Terres d'Ebre	Total
Medicina interna i especialitats mèdiques	19	188	296	157	2528	175	65	3428
Cirurgia general i resta d'especialitats quirúrgiques	18	102	162	54	1298	122	36	1792
Traumatologia i Ortopèdia	11	53	67	27	484	56	21	719
Rehabilitació	0	5	14	6	125	18	4	172
Obstetrícia	9	23	64	26	249	23	7	401
Ginecologia	1	9	18	5	165	26	12	236
Medicina Pediàtrica	10	22	71	21	366	41	13	544
Cirurgia Pediàtrica	0	0	4	0	57	4	0	65
Psiquiatria	2	27	44	26	415	30	0	544
Serveis i departaments centrals	12	94	137	40	1835	145	50	2313
Guàrdia	22	144	170	24	822	80	14	1276
UCI	0	12	29	6	274	27	5	353
Total	104	679	1076	392	8618	747	227	11843

TOTAL (inclosos col·laboradors/es)

	Alt Pirineu i Vall d'Aran	Central	Girona	Lleida	Metropolitana	Tarragona	Terres d'Ebre	Total
Medicina interna i especialitats mèdiques	20	209	363	193	3036	218	96	4135
Cirurgia general i resta d'especialitats quirúrgiques	23	131	259	124	1967	182	74	2760
Traumatologia i Ortopèdia	11	65	103	54	843	72	28	1176
Rehabilitació	0	7	21	7	152	20	7	214
Obstetrícia	9	28	93	37	631	29	11	838
Ginecologia	1	13	22	13	415	36	16	516
Medicina Pediàtrica	11	31	85	25	522	47	16	737
Cirurgia Pediàtrica	0	0	10	0	113	5	0	128
Psiquiatria	2	30	47	32	470	32	0	613
Serveis i departaments centrals	12	98	165	45	2072	154	72	2618
Guàrdia	22	164	172	29	1116	81	14	1598
UCI	0	12	30	9	310	27	5	393
Total	111	788	1370	568	11647	903	339	15726

Font: fitxer de microdades de l'Enquesta d'Establiments Sanitaris en Regim d'Internament -ESSRI-

Nota:

\*Medicina interna i especialitats mèdiques: inclou al·lèrgologia, cardiologia, ap.digestiu, endocrinologia, geriatria, hematologia, neurologia, dermatologia, nefrologia, pneumologia, ocnologia, reumatologia, medicina intensiva i altres especialitats mèdiques.

\*Cirurgia general i resta d'especialitats quirúrgiques: cirurgia vascular, maxil·lofacial, neurocirurgia, cirurgia plàstica i reparadora, cirurgia toràcica, cirurgia vascular i angiologia, urològica, ORL, oftalmològica, altres. No s'hi inclouen especialitats que poden ser considerades quirúrgiques però que apareguin diferenciades a continuació.

\*Obstetrícia: s'hi inclouen també aquells en què no es pugui diferenciar entre obstetrícia i ginecologia

\*Medicina pediàtrica: s'hi inclouen també aquells en què no es pugui diferenciar entre medicina i cirurgia pediàtriques.

\*Serveis i departaments centrals: metges amb activitat preferent als departaments centrals de l'establiment que comprenen: serveis diagnòstics (radiologia, ecografies, TAC, angiografia digital, medicina nuclear, laboratoris, serveis d'anatomia patològica, necròpsies, farmàcia) i terapèutics (radioteràpia, anestèsia, etc).

**Taula 54. Metges (homes) dels hospitals (públics i privats) per branca d'especialitat i tipus contracte. Noves regions sanitàries 2003**

**Contracte de >=36 hores (inclosos MIR)**

	Alt Pirineu i Vall d'Aran	Central	Girona	Lleida	Metropolitana	Tarragona	Terres d'Ebre	Total
Cirurgia general i resta d'especialitats quirúrgiques	5	86	141	91	1344	92	29	1788
Traumatologia i Ortopèdia	10	57	100	38	849	86	26	1166
Rehabilitació	8	34	55	27	353	37	16	530
Obstetrícia	0	3	4	3	39	7	1	57
Obstetrícia	6	10	25	21	123	10	3	198
Ginecologia	0	2	12	2	72	13	4	105
Medicina Pediàtrica	4	3	34	12	143	18	6	220
Cirurgia Pediàtrica	0	0	0	0	37	3	0	40
Psiquiatria	1	13	23	10	156	15	0	218
Serveis i departaments centrals	5	44	54	4	792	63	32	994
Guàrdia	12	67	77	10	168	21	9	364
UCI	0	9	12	1	142	15	5	184
Total	51	328	537	219	4218	380	131	5864

**Contracte de <36 hores**

	Alt Pirineu i Vall d'Aran	Central	Girona	Lleida	Metropolitana	Tarragona	Terres d'Ebre	Total
Medicina interna i especialitats mèdiques	6	21	16	10	182	11	5	251
Cirurgia general i resta d'especialitats quirúrgiques	7	23	29	2	159	9	0	229
Traumatologia i Ortopèdia	2	13	6	0	66	5	1	93
Rehabilitació	0	1	3	0	11	1	0	16
Obstetrícia	1	2	3	1	18	2	0	27
Ginecologia	0	2	0	1	22	1	2	28
Medicina Pediàtrica	1	8	8	4	33	2	3	59
Cirurgia Pediàtrica	0	0	0	0	3	0	0	3
Psiquiatria	1	9	3	1	59	0	0	73
Serveis i departaments centrals	1	14	2	6	69	5	3	100
Guàrdia	3	30	16	3	313	18	0	383
UCI	0	0	4	1	28	0	0	33
Total	22	123	90	29	963	54	14	1295

**Contracte de col·laboradors**

	Alt Pirineu i Vall d'Aran	Central	Girona	Lleida	Metropolitana	Tarragona	Terres d'Ebre	Total
Medicina interna i especialitats mèdiques	0	17	52	31	412	34	23	569
Cirurgia general i resta d'especialitats quirúrgiques	5	27	86	69	579	58	32	856
Traumatologia i Ortopèdia	0	12	34	24	322	16	6	414
Rehabilitació	0	2	4	0	21	2	0	29
Obstetrícia	0	3	23	6	315	6	4	357
Ginecologia	0	4	2	4	211	8	2	231
Medicina Pediàtrica	0	8	11	3	117	3	2	144
Cirurgia Pediàtrica	0	0	0	0	52	1	0	53
Psiquiatria	0	2	3	6	49	2	0	62
Serveis i departaments centrals	0	3	23	2	185	6	20	239
Guàrdia	0	16	1	2	172	1	0	192
UCI	0	0	1	0	30	0	0	31
Total	5	94	240	147	2465	137	89	3177

Font: fitxer de microdades de l'Enquesta d'Establiments Sanitaris en Regim d'Internament -ESSRI-

## Taula 54. Continuació

### Total (no s'hi inclou col·laboradors)

	Alt Pirineu i Vall d'Aran	Central	Girona	Lleida	Metropolitana	Tarragona	Terres d'Ebre	Total
Medicina interna i especialitats mèdiques	11	107	157	101	1526	103	34	2039
Cirurgia general i resta d'especialitats quirúrgiques	17	80	129	40	1008	95	26	1395
Traumatologia i Ortopèdia	10	47	61	27	419	42	17	623
Rehabilitació	0	4	7	3	50	8	1	73
Obstetrícia	7	12	28	22	141	12	3	225
Ginecologia	0	4	12	3	94	14	6	133
Medicina Pediàtrica	5	11	42	16	176	20	9	279
Cirurgia Pediàtrica	0	0	0	0	40	3	0	43
Psiquiatria	2	22	26	11	215	15	0	291
Serveis i departaments centrals	6	58	56	10	861	68	35	1094
Guàrdia	15	97	93	13	481	39	9	747
UCI	0	9	16	2	170	15	5	217
Total	73	451	627	248	5181	434	145	7159

### Total (inclou col·laboradors)

	Alt Pirineu i Vall d'Aran	Central	Girona	Lleida	Metropolitana	Tarragona	Terres d'Ebre	Total
Medicina interna i especialitats mèdiques	11	124	209	132	1938	137	57	2608
Cirurgia general i resta d'especialitats quirúrgiques	22	107	215	109	1587	153	58	2251
Traumatologia i Ortopèdia	10	59	95	51	741	58	23	1037
Rehabilitació	0	6	11	3	71	10	1	102
Obstetrícia	7	15	51	28	456	18	7	582
Ginecologia	0	8	14	7	305	22	8	364
Medicina Pediàtrica	5	19	53	19	293	23	11	423
Cirurgia Pediàtrica	0	0	0	0	92	4	0	96
Psiquiatria	2	24	29	17	264	17	0	353
Serveis i departaments centrals	6	61	79	12	1046	74	55	1333
Guàrdia	15	113	94	15	653	40	9	939
UCI	0	9	17	2	200	15	5	248
Total	78	545	867	395	7646	571	234	10336

Font: fitxer de microdades de l'Enquesta d'Establiments Sanitaris en Regim d'Internament -ESSRI-

#### Nota:

\*Medicina interna i especialitats mèdiques, que inclou al·lèrgologia, cardiologia, ap. digestiu, endocrinologia, geriatria, hematologia, neurologia, dermatologia, nefrologia, pneumologia, oncologia, reumatologia, medicina intensiva i altres especialitats mèdiques.

\*Cirurgia general i resta d'especialitats quirúrgiques: cirurgia vascular, maxil·lofacial, neurocirurgia, cirurgia plàstica i reparadora, cirurgia toràctica, cirurgia vascular i angiologia, urologia, ORL, oftalmològica, altres. No inclouen especialitats que poden ser considerades quirúrgiques però que apareguin diferenciades a continuació.

\*Obstetrícia: s'hi inclouen també aquells en què no es pugui diferenciar entre obstetrícia i ginecologia

\*Medicina pediàtrica: s'hi inclouen també aquells en què no es pugui diferenciar entre medicina i cirurgia pediàtriques.

\*Serveis i departaments centrals: metges amb activitat preferent als departaments centrals de l'establiment que comprenen: serveis diagnòstics (radiologia, ecografies, TAC, angiografia digital, medicina nuclear, laboratoris, serveis d'anatomia patològica, necròpsies, farmàcia) i terapèutics (radioteràpia, anestèsia, etc)

**Taula 55. Metgesses (Dones) dels hospitals (públics i privats) per branca d'especialitat i tipus contracte. Noves regions sanitàries 2003**

**Contracte de >=36 hores (inclosos MIR)**

	Alt Pirineu i Vall d'Aran	Central	Girona	Lleida	Metropolitana	Tarragona	Terres d'Ebre	Total
Medicina interna i especialitats mèdiques	6	60	118	50	872	66	27	1199
Cirurgia general i resta d'especialitats quirúrgiques	0	17	27	13	251	22	10	340
Traumatologia i Ortopèdia	1	5	4	0	54	11	4	79
Rehabilitació	0	1	6	3	54	9	2	75
Obstetrícia	1	8	31	3	89	9	3	144
Ginecologia	1	4	3	2	59	9	6	84
Medicina Pediàtrica	3	6	21	4	153	18	4	209
Cirurgia Pediàtrica	0	0	3	0	17	1	0	21
Psiquiatria	0	3	13	15	127	14	0	172
Serveis i departaments centrals	4	30	77	30	916	72	14	1143
Guàrdia	7	25	66	9	120	23	5	255
UCI	0	2	12	2	94	10	0	120
<b>Total</b>	<b>23</b>	<b>161</b>	<b>381</b>	<b>131</b>	<b>2806</b>	<b>264</b>	<b>75</b>	<b>3841</b>

**Contracte de <36 hores**

	Alt Pirineu i Vall d'Aran	Central	Girona	Lleida	Metropolitana	Tarragona	Terres d'Ebre	Total
Medicina interna i especialitats mèdiques								
Cirurgia general i resta d'especialitats quirúrgiques	2	21	21	6	130	6	4	190
Traumatologia i Ortopèdia	1	5	6	1	39	5	0	57
Rehabilitació	0	1	2	0	11	3	0	17
Obstetrícia	0	0	1	0	21	1	1	24
Ginecologia	1	3	5	1	19	2	1	32
Medicina Pediàtrica	0	1	3	0	12	3	0	19
Cirurgia Pediàtrica	2	5	8	1	37	3	0	56
Psiquiatria	0	0	1	0	0	0	0	1
Serveis i departaments centrals	0	2	5	0	73	1	0	81
Guàrdia	2	6	4	0	58	5	1	76
UCI	0	22	11	2	221	18	0	274
<b>Total</b>	<b>0</b>	<b>1</b>	<b>1</b>	<b>2</b>	<b>10</b>	<b>2</b>	<b>0</b>	<b>16</b>
<b>Total</b>	<b>8</b>	<b>67</b>	<b>68</b>	<b>13</b>	<b>631</b>	<b>49</b>	<b>7</b>	<b>843</b>

**Contracte de col·laboradores**

	Alt Pirineu i Vall d'Aran	Central	Girona	Lleida	Metropolitana	Tarragona	Terres d'Ebre	Total
Medicina interna i especialitats mèdiques	1	4	15	5	96	9	8	138
Cirurgia general i resta d'especialitats quirúrgiques	0	2	11	1	90	2	6	112
Traumatologia i Ortopèdia	0	0	2	3	37	0	1	43
Rehabilitació	0	0	3	1	6	0	3	13
Obstetrícia	0	2	6	5	67	0	0	80
Ginecologia	0	0	2	4	39	2	2	49
Medicina Pediàtrica	1	1	3	1	39	3	1	49
Cirurgia Pediàtrica	0	0	6	0	4	0	0	10
Psiquiatria	0	1	0	0	6	0	0	7
Serveis i departaments centrals	0	1	5	3	52	3	2	66
Guàrdia	0	4	1	3	122	0	0	130
UCI	0	0	0	3	6	0	0	9
<b>Total</b>	<b>2</b>	<b>15</b>	<b>54</b>	<b>29</b>	<b>564</b>	<b>19</b>	<b>23</b>	<b>706</b>

Font: fitxer de microdades de l'Enquesta d'Establiments Sanitaris en Regim d'Internament -ESSRI-

## Taula 55. Continuació

### Metgesses Total (no s'hi inclou col·laboradores)

	Alt Pirineu		Girona	Lleida	Metropolitana	Tarragona	Terres		Total
	i Vall d'Aran	Central					d'Ebre		
Medicina interna i especialitats mèdiques	8	81	139	56	1002	72	31	1389	
Cirurgia general i resta d'especialitats quirúrgiques	1	22	33	14	290	27	10	397	
Traumatologia i Ortopèdia	1	6	6	0	65	14	4	96	
Rehabilitació	0	1	7	3	75	10	3	99	
Obstetrícia	2	11	36	4	108	11	4	176	
Ginecologia	1	5	6	2	71	12	6	103	
Medicina Pediàtrica	5	11	29	5	190	21	4	265	
Cirurgia Pediàtrica	0	0	4	0	17	1	0	22	
Psiquiatria	0	5	18	15	200	15	0	253	
Serveis i departaments centrals	6	36	81	30	974	77	15	1219	
Guàrdia	7	47	77	11	341	41	5	529	
UCI	0	3	13	4	104	12	0	136	
<b>Total</b>	<b>31</b>	<b>228</b>	<b>449</b>	<b>144</b>	<b>3437</b>	<b>313</b>	<b>82</b>	<b>4684</b>	

### Metgesses Total (s'hi inclou col·laboradores)

	Alt Pirineu		Girona	Lleida	Metropolitana	Tarragona	Terres		Total
	i Vall d'Aran	Central					d'Ebre		
Medicina interna i especialitats mèdiques	9	85	154	61	1098	81	39	1527	
Cirurgia general i resta d'especialitats quirúrgiques	1	24	44	15	380	29	16	509	
Traumatologia i Ortopèdia	1	6	8	3	102	14	5	139	
Rehabilitació	0	1	10	4	81	10	6	112	
Obstetrícia	2	13	42	9	175	11	4	256	
Ginecologia	1	5	8	6	110	14	8	152	
Medicina Pediàtrica	6	12	32	6	229	24	5	314	
Cirurgia Pediàtrica	0	0	10	0	21	1	0	32	
Psiquiatria	0	6	18	15	206	15	0	260	
Serveis i departaments centrals	6	37	86	33	1026	80	17	1285	
Guàrdia	7	51	78	14	463	41	5	659	
UCI	0	3	13	7	110	12	0	145	
<b>Total</b>	<b>33</b>	<b>243</b>	<b>503</b>	<b>173</b>	<b>4001</b>	<b>332</b>	<b>105</b>	<b>5390</b>	

Font: fitxer de microdades de l'Enquesta d'Establiments Sanitaris en Regim d'Internament -ESSRI-

#### Nota:

\*Medicina interna i especialitats mèdiques, que inclou al·lèrgologia, cardiologia, ap. digestiu, endocrinologia, geriatria, hematologia, neurologia, dermatologia, nefrologia, pneumologia, oncologia, reumatologia, medicina intensiva i altres especialitats mèdiques.

\*Cirurgia general i resta d'especialitats quirúrgiques: cirurgia vascular, maxil·lofacial, neurocirurgia, cirurgia plàstica i reparadora, cirurgia toràcica, cirurgia vascular i angiologia, urologia, ORL, oftalmològica, altres. No inclouen especialitats que poden ser considerades quirúrgiques però que apareguin diferenciades a continuació.

\*Obstetrícia: s'hi inclouen també aquells en què no es pugui diferenciar entre obstetrícia i ginecologia

\*Medicina pediàtrica: s'hi inclouen també aquells en què no es pugui diferenciar entre medicina i cirurgia pediàtriques.

\*Serveis i departaments centrals: metges amb activitat preferent als departaments centrals de l'establiment que comprenen: serveis diagnòstics (radiologia, ecografies, TAC, angiografia digital, medicina nuclear, laboratoris, serveis d'anatomia patològica, necròpsies, farmàcia) i terapèutics (radioteràpia, anestèsia, etc)

**Taula 56. Metges (homes i dones) dels hospitals per branca d'especialitat, tipus contracte i segons treballi centre XHUP o no XHUP Catalunya 2003**

**Contracte de >=36 hores (inclosos MIR)**

	No XHUP	XHUP	Total	% XHUP
Medicina interna i especialitats mèdiques	259	2728	2987	91,33
Cirurgia general i resta d'especialitats quirúrgiques	50	1456	1506	96,68
Traumatologia i Ortopèdia	65	544	609	89,33
Rehabilitació	14	118	132	89,39
Obstetrícia	16	326	342	95,32
Ginecologia	8	181	189	95,77
Medicina Pediàtrica	18	411	429	95,80
Cirurgia Pediàtrica	0	61	61	100,00
Psiquiatria	177	213	390	54,62
Serveis i departaments centrals	66	2071	2137	96,91
Guàrdia	116	503	619	81,26
UCI	24	280	304	92,11
Total	813	8892	9705	91,62

**Contracte de <36 hores**

	No XHUP	XHUP	Total	% XHUP
Medicina interna i especialitats mèdiques	93	348	441	78,91
Cirurgia general i resta d'especialitats quirúrgiques	16	270	286	94,41
Traumatologia i Ortopèdia	10	100	110	90,91
Rehabilitació	21	19	40	47,50
Obstetrícia	5	54	59	91,53
Ginecologia	4	43	47	91,49
Medicina Pediàtrica	4	111	115	96,52
Cirurgia Pediàtrica	0	4	4	100,00
Psiquiatria	102	52	154	33,77
Serveis i departaments centrals	30	146	176	82,95
Guàrdia	70	587	657	89,35
UCI	15	34	49	69,39
Total	370	1768	2138	82,69

**Contracte de col·laborador/es**

	No XHUP	XHUP	Total	% XHUP
Medicina interna i especialitats mèdiques	610	97	707	13,72
Cirurgia general i resta d'especialitats quirúrgiques	841	127	968	13,12
Traumatologia i Ortopèdia	427	30	457	6,56
Rehabilitació	39	3	42	7,14
Obstetrícia	406	31	437	7,09
Ginecologia	276	4	280	1,43
Medicina Pediàtrica	183	10	193	5,18
Cirurgia Pediàtrica	59	4	63	6,35
Psiquiatria	65	4	69	5,80
Serveis i departaments centrals	232	73	305	23,93
Guàrdia	292	30	322	9,32
UCI	38	2	40	5,00
Total	3468	415	3883	10,69



## Taula 56. Continuació

### Totals

	No XHUP	XHUP	Total	% XHUP
Medicina interna i especialitats mèdiques	962	3173	4135	76,74
Cirurgia general i resta d'especialitats quirúrgiques	907	1853	2760	67,14
Traumatologia i Ortopèdia	502	674	1176	57,31
Rehabilitació	74	140	214	65,42
Obstetrícia	427	411	838	49,05
Ginecologia	288	228	516	44,19
Medicina Pediàtrica	205	532	737	72,18
Cirurgia Pediàtrica	59	69	128	53,91
Psiquiatria	344	269	613	43,88
Serveis i departaments centrals	328	2290	2618	87,47
Guàrdia	478	1120	1598	70,09
UCI	77	316	393	80,41
Total	4651	11075	15726	70,42

Font: fitxer de microdades de l'Enquesta d'Establiments Sanitaris en Regim d'Internament -ESSRI-

### Nota:

\*Medicina interna i especialitats mèdiques: inclou al·lèrgologia, cardiologia, ap.digestiu, endocrinologia, geriatria, hematologia, neurologia, dermatologia, nefrologia, pneumologia, oncologia, reumatologia, medicina intensiva i altres especialitats mèdiques.

\*Cirurgia general i resta d'especialitats quirúrgiques: cirurgia vascular, maxil·lofacial, neurocirurgia, cirurgia plàstica i reparadora, cirurgia toràcica, cirurgia vascular i angiologia, urològica, ORL, oftalmològica, altres. No s'hi inclouen especialitats que poden ser considerades quirúrgiques però que apareguin diferenciades a continuació.

\*Obstetrícia: s'hi inclouen també aquells en què no es pugui diferenciar entre obstetrícia i ginecologia

\*Medicina pediàtrica: s'hi inclouen també aquells en què no es pugui diferenciar entre medicina i cirurgia pediàtriques.

\*Serveis i departaments centrals: metges amb activitat preferent als departaments centrals de l'establiment que comprenen: serveis diagnòstics (radiologia, ecografies, TAC, angiografia digital, medicina nuclear, laboratoris, serveis d'anatomia patològica, necròpsies, farmàcia) i terapèutics (radioteràpia, anestèsia, etc).

**Taula 57. Metges (homes ) dels hospitals per branca d'especialitat, tipus contracte i segons treballi centre XHUP o no XHUP Catalunya 2003**

**Contracte de >=36 hores (inclosos MIR)**

	No XHUP	XHUP	Total	% XHUP
Medicina interna i especialitats mèdiques	139	1649	1788	92,23
Cirurgia general i resta d'especialitats quirúrgiques	43	1123	1166	96,31
Traumatologia i Ortopèdia	58	472	530	89,06
Rehabilitació	8	49	57	85,96
Obstetrícia	9	189	198	95,45
Ginecologia	4	101	105	96,19
Medicina Pediàtrica	12	208	220	94,55
Cirurgia Pediàtrica	0	40	40	100,00
Psiquiatria	98	120	218	55,05
Serveis i departaments centrals	28	966	994	97,18
Guàrdia	74	290	364	79,67
UCI	18	166	184	90,22
Total	491	5373	5864	91,63

**Contracte de <36 hores**

	No XHUP	XHUP	Total	% XHUP
Medicina interna i especialitats mèdiques	58	193	251	76,89
Cirurgia general i resta d'especialitats quirúrgiques	16	213	229	93,01
Traumatologia i Ortopèdia	10	83	93	89,25
Rehabilitació	8	8	16	50,00
Obstetrícia	3	24	27	88,89
Ginecologia	3	25	28	89,29
Medicina Pediàtrica	4	55	59	93,22
Cirurgia Pediàtrica	0	3	3	100,00
Psiquiatria	46	27	73	36,99
Serveis i departaments centrals	26	74	100	74,00
Guàrdia	43	340	383	88,77
UCI	11	22	33	66,67
Total	228	1067	1295	82,39

**Contracte de col·laborador**

	No XHUP	XHUP	Total	% XHUP
Medicina interna i especialitats mèdiques	495	74	569	13,01
Cirurgia general i resta d'especialitats quirúrgiques	745	111	856	12,97
Traumatologia i Ortopèdia	391	23	414	5,56
Rehabilitació	28	1	29	3,45
Obstetrícia	334	23	357	6,44
Ginecologia	229	2	231	0,87
Medicina Pediàtrica	137	7	144	4,86
Cirurgia Pediàtrica	51	2	53	3,77
Psiquiatria	58	4	62	6,45
Serveis i departaments centrals	181	58	239	24,27
Guàrdia	167	25	192	13,02
UCI	30	1	31	3,23
Total	2846	331	3177	10,42

## Taula 57. Continuació

### Totals

	No XHUP	XHUP	Total	% XHUP
Medicina interna i especialitats mèdiques	692	1916	2608	73,47
Cirurgia general i resta d'especialitats quirúrgiques	804	1447	2251	64,28
Traumatologia i Ortopèdia	459	578	1037	55,74
Rehabilitació	44	58	102	56,86
Obstetrícia	346	236	582	40,55
Ginecologia	236	128	364	35,16
Medicina Pediàtrica	153	270	423	63,83
Cirurgia Pediàtrica	51	45	96	46,88
Psiquiatria	202	151	353	42,78
Serveis i departaments centrals	235	1098	1333	82,37
Guàrdia	284	655	939	69,76
UCI	59	189	248	76,21
Total	3565	6771	10336	65,51

Font: fitxer de microdades de l'Enquesta d'Establiments Sanitaris en Regim d'Internament -ESSRI-

### Nota:

\*Medicina interna i especialitats mèdiques: inclou al·lèrgologia, cardiologia, ap.digestiu, endocrinologia, geriatria, hematologia, neurologia, dermatologia, nefrologia, pneumologia, ocnologia, reumatologia, medicina intensiva i altres especialitats mèdiques.

\*Cirurgia general i resta d'especialitats quirúrgiques: cirurgia vascular, maxil·lofacial, neurocirurgia, cirurgia plàstica i reparadora, cirurgia toràcica, cirurgia vascular i angiologia, urològica, ORL, oftalmològica, altres. No s'hi inclouen especialitats que poden ser considerades quirúrgiques però que apareguin diferenciades a continuació.

\*Obstetrícia: s'hi inclouen també aquells en què no es pugui diferenciar entre obstetrícia i ginecologia

\*Medicina pediàtrica: s'hi inclouen també aquells en què no es pugui diferenciar entre medicina i cirurgia pediàtriques.

\*Serveis i departaments centrals: metges amb activitat preferent als departaments centrals de l'establiment que comprenen: serveis diagnòstics (radiologia, ecografies, TAC, angiografia digital, medicina nuclear, laboratoris, serveis d'anatomia patològica, necròpsies, farmàcia) i terapèutics

**Taula 58. Metgesses (Dones ) dels hospitals per branca d'especialitat, tipus contracte i segons treballi centre XHUP o no XHUP Catalunya 2003**

**Contracte de >=36 hores (inclosos MIR)**

	No XHUP	XHUP	Total	% XHUP
Medicina interna i especialitats mèdiques	120	1079	1199	89,99
Cirurgia general i resta d'especialitats quirúrgiques	7	333	340	97,94
Traumatologia i Ortopèdia	7	72	79	91,14
Rehabilitació	6	69	75	92,00
Obstetrícia	7	137	144	95,14
Ginecologia	4	80	84	95,24
Medicina Pediàtrica	6	203	209	97,13
Cirurgia Pediàtrica	0	21	21	100,00
Psiquiatria	79	93	172	54,07
Serveis i departaments centrals	38	1105	1143	96,68
Guàrdia	42	213	255	83,53
UCI	6	114	120	95,00
Total	322	3519	3841	91,62

**Contracte de <36 hores**

	No XHUP	XHUP	Total	% XHUP
Medicina interna i especialitats mèdiques	35	155	190	81,58
Cirurgia general i resta d'especialitats quirúrgiques	0	57	57	100,00
Traumatologia i Ortopèdia	0	17	17	100,00
Rehabilitació	13	11	24	45,83
Obstetrícia	2	30	32	93,75
Ginecologia	1	18	19	94,74
Medicina Pediàtrica	0	56	56	100,00
Cirurgia Pediàtrica	0	1	1	100,00
Psiquiatria	56	25	81	30,86
Serveis i departaments centrals	4	72	76	94,74
Guàrdia	27	247	274	90,15
UCI	4	12	16	75,00
Total	142	701	843	83,16

**Contracte de col·laboradores**

	No XHUP	XHUP	Total	% XHUP
Medicina interna i especialitats mèdiques	115	23	138	16,67
Cirurgia general i resta d'especialitats quirúrgiques	96	16	112	14,29
Traumatologia i Ortopèdia	36	7	43	16,28
Rehabilitació	11	2	13	15,38
Obstetrícia	72	8	80	10,00
Ginecologia	47	2	49	4,08
Medicina Pediàtrica	46	3	49	6,12
Cirurgia Pediàtrica	8	2	10	20,00
Psiquiatria	7	0	7	0,00
Serveis i departaments centrals	51	15	66	22,73
Guàrdia	125	5	130	3,85
UCI	8	1	9	11,11
Total	622	84	706	11,90

## Taula 58. Continuació

### Totals

	No XHUP	XHUP	Total	% XHUP
Medicina interna i especialitats mèdiques	270	1257	1527	82,32
Cirurgia general i resta d'especialitats quirúrgiques	103	406	509	79,76
Traumatologia i Ortopèdia	43	96	139	69,06
Rehabilitació	30	82	112	73,21
Obstetrícia	81	175	256	68,36
Ginecologia	52	100	152	65,79
Medicina Pediàtrica	52	262	314	83,44
Cirurgia Pediàtrica	8	24	32	75,00
Psiquiatria	142	118	260	45,38
Serveis i departaments centrals	93	1192	1285	92,76
Guàrdia	194	465	659	70,56
UCI	18	127	145	87,59
Total	1086	4304	5390	79,85

Font: fitxer de microdades de l'Enquesta d'Establiments Sanitaris en Regim d'Internament -ESSRI-

### Nota:

\*Medicina interna i especialitats mèdiques: inclou al·lèrgologia, cardiologia, ap.digestiu, endocrinologia,

geriatria, hematologia, neurologia, dermatologia, nefrologia, pneumologia, ocnologia, reumatologia, medicina intensiva i altres especialitats mèdiques.

\*Cirurgia general i resta d'especialitats quirúrgiques: cirurgia vascular, maxil·lofacial, neurocirurgia, cirurgia

plàstica i reparadora, cirurgia toràcica, cirurgia vascular i angiologia, urològica, ORL, oftalmològica, altres. No s'hi inclouen especialitats que poden ser considerades quirúrgiques però que apareguin diferenciades a continuació.

\*Obstetrícia: s'hi inclouen també aquells en què no es pugui diferenciar entre obstetrícia i ginecologia

\*Medicina pediàtrica: s'hi inclouen també aquells en què no es pugui diferenciar entre medicina i cirurgia pediàtriques.

\*Serveis i departaments centrals: metges amb activitat preferent als departaments centrals de l'establiment que comprenen: serveis diagnòstics (radiologia, ecografies, TAC, angiografia digital, medicina nuclear, laboratoris, serveis d'anatomia patològica, necròpsies, farmàcia) i terapèutics (radioteràpia, anestèsia, etc).

**Taula 59. Estructura dels metges per branques d'especialitat. Metges dels hospitals (públics i privats).  
Noves regions sanitàries 2003**

	Alt Pirineu i Vall d'Aran	Central	Girona	Lleida Metropolitana	Tarragona	Terres d'Ebre	Total
<b>Medicina interna i especialitats mèdiques</b>	18,02	26,52	26,50	33,98	26,07	24,14	26,29
<b>Cirurgia general i resta d'especialitats quirúrgiques</b>	20,72	16,62	18,91	21,83	16,89	20,16	17,55
<b>Traumatologia i Ortopèdia</b>	9,91	8,25	7,52	9,51	7,24	7,97	7,48
<b>Rehabilitació</b>	0,00	0,89	1,53	1,23	1,31	2,21	1,36
<b>Obstetrícia</b>	8,11	3,55	6,79	6,51	5,42	3,21	5,33
<b>Ginecologia</b>	0,90	1,65	1,61	2,29	3,56	3,99	3,28
<b>Medicina Pediàtrica</b>	9,91	3,93	6,20	4,40	4,48	5,20	4,69
<b>Cirurgia Pediàtrica</b>	0,00	0,00	0,73	0,00	0,97	0,55	0,81
<b>Psiquiatria</b>	1,80	3,81	3,43	5,63	4,04	3,54	3,90
<b>Serveis i departaments centrals</b>	10,81	12,44	12,04	7,92	17,79	17,05	16,65
<b>Guàrdia</b>	19,82	20,81	12,55	5,11	9,58	8,97	10,16
<b>UCI</b>	0,00	1,52	2,19	1,58	2,66	2,99	2,50
	100	100	100	100	100	100	100

Font: fixter de microdades de l'Enquesta d'Establiments Sanitaris en Regim d'Internament -ESSRI-

Nota:

\*Medicina interna i especialitats mèdiques: inclou al·lèrgologia, cardiologia, ap.digestiu, endocrinologia, geriatria, hematologia, neurologia, dermatologia, nefrologia, pneumologia, ocnologia, reumatologia, medicina intensiva i altres especialitats mèdiques.

\*Cirurgia general i resta d'especialitats quirúrgiques: cirurgia vascular, maxil·lofacial, neurocirurgia, cirurgia plàstica i reparadora, cirurgia toràcica, cirurgia vascular i angiologia, urològica, ORL, oftalmològica, altres. No s'hi inclouen especialitats que poden ser considerades quirúrgiques però que apareguin diferenciades a continuació.

\*Obstetrícia: s'hi inclouen també aquells en què no es pugui diferenciar entre obstetrícia i ginecologia

\*Medicina pediàtrica: s'hi inclouen també aquells en què no es pugui diferenciar entre medicina i cirurgia pediàtriques.

\*Serveis i departaments centrals: metges amb activitat preferent als departaments centrals de l'establiment que comprenen: serveis diagnòstics (radiologia, ecografies, TAC, angiografia digital, medicina nuclear, laboratoris, serveis d'anatomia patològica, necròpsies, farmàcia) i terapèutics (radioteràpia, anestèsia, etc).

Taula 60. . Professionals sanitaris dels hospitals segons si el tipus de centres on treballen són de l'ICS o concertats (de provisió pública) o són no concertats i per tipus de contracte Catalunya 2003.

**No concertats**

	<u>&gt;=36</u>	<u>&lt;36 Col·laboradors</u>	<u>Total</u>
<b>Metges totals</b>	388	158	3.163
<b>ATS i Diplomats</b>	1.649	326	23
<b>Llevadores</b>	16	4	76
<b>Fisioterapeutes</b>	56	31	15
<b>Terapeutes ocupacionals</b>	7	5	0
<i>Farmacèutics</i>	38	15	3
Psicòlegs	4	7	30
<b>Altres titulats superiors</b>	35	28	10
Tècnics sanitaris	205	63	4
Auxiliars de clínica	1.343	338	13
<b>Total</b>	<b>3.741</b>	<b>975</b>	<b>3.337</b>

**ICS o concertats**

	<u>&gt;=36</u>	<u>&lt;36 Col·laboradors</u>	<u>Total</u>
<b>Metges totals</b>	9.317	1.980	720
<b>ATS i Diplomats</b>	12.797	2.839	27
<b>Llevadores</b>	314	124	12
<b>Fisioterapeutes</b>	362	159	6
<b>Terapeutes ocupacionals</b>	78	50	0
<i>Farmacèutics</i>	212	52	8
Psicòlegs	187	157	11
<b>Altres titulats superiors</b>	188	42	17
Tècnics sanitaris	1.488	392	15
Auxiliars de clínica	10.551	2.998	2
<b>Total</b>	<b>35.494</b>	<b>8.793</b>	<b>818</b>

**TOTALS**

	<u>&gt;=36</u>	<u>&lt;36 Col·laboradors</u>	<u>Total</u>
<b>Metges totals</b>	9.705	2.138	3.883
<b>ATS i Diplomats</b>	14.446	3.165	50
<b>Llevadores</b>	330	128	88
<b>Fisioterapeutes</b>	418	190	21
<b>Terapeutes ocupacionals</b>	85	55	0
<i>Farmacèutics</i>	250	67	11
Psicòlegs	191	164	41
<b>Altres titulats superiors</b>	223	70	27
Tècnics sanitaris	1.693	455	19
Auxiliars de clínica	11.894	3.336	15
<b>Total</b>	<b>39.235</b>	<b>9.768</b>	<b>4.155</b>

**\*Professionals sanitaris**

Font: fixter de microdades de l'Enquesta d'Establiments Sanitaris en Regim d'Internament -ESSRI-

**Taula 61. Estructura dels professionals sanitaris hospitalaris per tipus de contracte i segons si el tipus de centres on treballen són de l'ICS o concertats (de provisió pública) o són no concertats .Catalunya 2003.**

**PROVISION PUBLICA TOTALES**

<b>No concertats</b>	<b>&gt;=36</b>	<b>&lt;36</b>	<b>Col·laboradors</b>	<b>Total</b>
<b>Metges totals</b>	10,46	4,26	85,28	100
<b>ATS i Diplomats</b>	82,53	16,32	1,15	100
<b>Llevadores</b>	16,67	4,17	79,17	100
<b>Fisioterapeutes</b>	54,90	30,39	14,71	100
<b>Terapeutes ocupacionals</b>	58,33	41,67	0,00	100
<i>Farmacèutics</i>	67,86	26,79	5,36	100
Psicòlegs	9,76	17,07	73,17	100
<b>Altres titulats superiors</b>	47,95	38,36	13,70	100
Tècnics sanitaris	75,37	23,16	1,47	100
Auxiliars de clínica	79,28	19,95	0,77	100
Total	46,45	12,11	41,44	100
<b>ICS o concertats</b>	<b>&gt;=36</b>	<b>&lt;36</b>	<b>Col·laboradors</b>	<b>Total</b>
<b>Metges totals</b>	77,53	16,48	5,99	100
<b>ATS i Diplomats</b>	81,70	18,13	0,17	100
<b>Llevadores</b>	69,78	27,56	2,67	100
<b>Fisioterapeutes</b>	68,69	30,17	1,14	100
<b>Terapeutes ocupacionals</b>	60,94	39,06	0,00	100
<i>Farmacèutics</i>	77,94	19,12	2,94	100
Psicòlegs	52,68	44,23	3,10	100
<b>Altres titulats superiors</b>	76,11	17,00	6,88	100
Tècnics sanitaris	78,52	20,69	0,79	100
Auxiliars de clínica	77,86	22,12	0,01	100
Total	78,69	19,49	1,81	100
<b>Total</b>	<b>&gt;=36</b>	<b>&lt;36</b>	<b>Col·laboradors</b>	<b>Total</b>
<b>Metges totals</b>	61,71	13,60	24,69	100
<b>ATS i Diplomats</b>	81,80	17,92	0,28	100
<b>Llevadores</b>	60,44	23,44	16,12	100
<b>Fisioterapeutes</b>	66,45	30,21	3,34	100
<b>Terapeutes ocupacionals</b>	60,71	39,29	0,00	100
<i>Farmacèutics</i>	76,22	20,43	3,35	100
Psicòlegs	48,23	41,41	10,35	100
<b>Altres titulats superiors</b>	69,69	21,88	8,44	100
Tècnics sanitaris	78,13	21,00	0,88	100
Auxiliars de clínica	78,02	21,88	0,10	100
Total	73,81	18,38	7,82	100

**\*Professionals sanitaris**

Font: fixter de mircrodades de l'Enquesta d'Establiments Sanitaris en Regim d'Internament -ESSRI-



Taula 62. Professionals sanitaris dels hospitals segons si el tipus de centres on treballen són de l'ICS o concertats (de provisió pública) o són no concertats i per tipus de contracte. Homes. Catalunya 2003

>= 36 hores setmanals			%	
	No concertats	ICS o concertats	Total	ICS o concertats
<b>Metges totals</b>	259	5.605	5.864	95,58
<b>ATS i Diplomats</b>	185	1.585	1.770	89,55
<b>Llevadores</b>	3	8	11	72,73
<b>Fisioterapeutes</b>	19	101	120	84,17
<b>Terapeutes ocupacionals</b>	1	13	14	92,86
<i>Farmacèutics</i>	7	62	69	89,86
Psicòlegs	0	52	52	100,00
<b>Altres titulats superiors</b>	13	98	111	88,29
Tècnics sanitaris	80	382	462	82,68
Auxiliars de clínica	151	1.229	1.380	89,06
<b>Total</b>	<b>718</b>	<b>9.135</b>	<b>9.853</b>	<b>92,71</b>
<b>&lt;36 hores setmanals</b>				
	No concertats	ICS o concertats	Total	ICS o concertats
<b>Metges totals</b>	110	1.185	1.295	91,51
<b>ATS i Diplomats</b>	29	340	369	92,14
<b>Llevadores</b>	0	1	1	
<b>Fisioterapeutes</b>	9	27	36	75,00
<b>Terapeutes ocupacionals</b>	0	1	1	
<i>Farmacèutics</i>	4	4	8	50,00
Psicòlegs	1	33	34	97,06
<b>Altres titulats superiors</b>	14	13	27	48,15
Tècnics sanitaris	27	89	116	76,72
Auxiliars de clínica	37	374	411	91,00
<b>Total</b>	<b>231</b>	<b>2.067</b>	<b>2.298</b>	<b>89,95</b>
<b>%</b>				
<b>Col·laboradors</b>	No concertats	ICS o concertats	Total	ICS o concertats
<b>Metges totals</b>	2.593	584	3.177	18,38
<b>ATS i Diplomats</b>	2	7	9	
<b>Llevadores</b>	28	0	28	0,00
<b>Fisioterapeutes</b>	5	2	7	28,57
<b>Terapeutes ocupacionals</b>	0	0	0	
<i>Farmacèutics</i>	0	1	1	
Psicòlegs	9	2	11	18,18
<b>Altres titulats superiors</b>	7	7	14	50,00
Tècnics sanitaris	3	14	17	
Auxiliars de clínica	0	0	0	
<b>Total</b>	<b>2.647</b>	<b>617</b>	<b>3.264</b>	<b>18,90</b>
<b>%</b>				
<b>Totals</b>	No concertats	ICS o concertats	Total	ICS o concertats
<b>Metges totals</b>	2.962	7.374	10.336	71,34
<b>ATS i Diplomats</b>	216	1.932	2.148	89,94
<b>Llevadores</b>	31	9	40	22,50
<b>Fisioterapeutes</b>	33	130	163	79,75
<b>Terapeutes ocupacionals</b>	1	14	15	
<i>Farmacèutics</i>	11	67	78	85,90
Psicòlegs	10	87	97	89,69
<b>Altres titulats superiors</b>	34	118	152	77,63
Tècnics sanitaris	110	485	595	81,51
Auxiliars de clínica	188	1.603	1.791	89,50
<b>Total</b>	<b>3.596</b>	<b>11.819</b>	<b>15.415</b>	<b>76,67</b>

\*Professionals sanitaris

Font: fixter de microdades de l'Enquesta d'Establiments Sanitaris en Regim d'Internament -ESSRI-

Taula 63. Professionals sanitaris dels hospitals segons si el tipus de centres on treballen són de l'ICS o concertats (de provisió pública) o són no concertats i per tipus de contracte. Dones. Catalunya 2003

>= 36 hores setmanals			%	
	No concertats	ICS o concertats	Total	ICS o concertats
<b>Metges totals</b>	129	3.712	3.841	96,64
<b>ATS i Diplomats</b>	1.464	11.212	12.676	88,45
<b>Llevadores</b>	13	306	319	95,92
<b>Fisioterapeutes</b>	37	261	298	87,58
<b>Terapeutes ocupacionals</b>	6	65	71	91,55
<i>Farmacèutics</i>	31	150	181	82,87
Psicòlegs	4	135	139	97,12
<b>Altres titulats superiors</b>	22	90	112	80,36
Tècnics sanitaris	125	1.106	1.231	89,85
Auxiliars de clínica	1.192	9.322	10.514	88,66
Total	3.023	26.359	29.382	89,71
<b>&lt;36 hores setmanals</b>				
	No concertats	ICS o concertats	Total	ICS o concertats
<b>Metges totals</b>	48	795	843	94,31
<b>ATS i Diplomats</b>	297	2.499	2.796	89,38
<b>Llevadores</b>	4	123	127	96,85
<b>Fisioterapeutes</b>	22	132	154	85,71
<b>Terapeutes ocupacionals</b>	5	49	54	90,74
<i>Farmacèutics</i>	11	48	59	81,36
Psicòlegs	6	124	130	95,38
<b>Altres titulats superiors</b>	14	29	43	67,44
Tècnics sanitaris	36	303	339	89,38
Auxiliars de clínica	301	2.624	2.925	89,71
Total	744	6.726	7.470	90,04
%				
Col·laboradors	No concertats	ICS o concertats	Total	ICS o concertats
<b>Metges totals</b>	570	136	706	19,26
<b>ATS i Diplomats</b>	21	20	41	48,78
<b>Llevadores</b>	48	12	60	20,00
<b>Fisioterapeutes</b>	10	4	14	28,57
<b>Terapeutes ocupacionals</b>	0	0	0	
<i>Farmacèutics</i>	3	7	10	70,00
Psicòlegs	21	9	30	30,00
<b>Altres titulats superiors</b>	3	10	13	76,92
Tècnics sanitaris	1	1	2	
Auxiliars de clínica	13	2	15	13,33
Total	690	201	891	22,56
%				
Totals	No concertats	ICS o concertats	Total	ICS o concertats
<b>Metges totals</b>	747	4.643	5.390	86,14
<b>ATS i Diplomats</b>	1.782	13.731	15.513	88,51
<b>Llevadores</b>	65	441	506	87,15
<b>Fisioterapeutes</b>	69	397	466	85,19
<b>Terapeutes ocupacionals</b>	11	114	125	91,20
<i>Farmacèutics</i>	45	205	250	82,00
Psicòlegs	31	268	299	89,63
<b>Altres titulats superiors</b>	39	129	168	76,79
Tècnics sanitaris	162	1.410	1.572	89,69
Auxiliars de clínica	1.506	11.948	13.454	88,81
Total	4.457	33.286	37.743	88,19

\*Professionals sanitaris

Font: fixter de microdades de l'Enquesta d'Establiments Sanitaris en Regim d'Internament -ESSRI-

**Taula 64. Percentatges de dones sobre el total dels professionals dels hospitals segons si el tipus de centres on treballen són de l'ICS o concertats (de provisió pública) o són no concertats i per tipus de contracte. Catalunya 2003**

<b>&gt;= 36 hores setmanals</b>	<b>No concertats</b>	<b>ICS o concertats</b>	<b>Total</b>
<b>Metges totals</b>	33,25	39,84	39,58
<b>ATS i Diplomats</b>	88,78	87,61	87,75
<b>Llevadores</b>	81,25	97,45	96,67
<b>Fisioterapeutes</b>	66,07	72,10	71,29
<b>Terapeutes ocupacionals</b>	85,71	83,33	83,53
<i>Farmacèutics</i>	81,58	70,75	72,40
<i>Psicòlegs</i>		72,19	72,77
<b>Altres titulats superiors</b>	62,86	47,87	50,22
<i>Tècnics sanitaris</i>	60,98	74,33	72,71
<i>Auxiliars de clínica</i>	88,76	88,35	88,40
<b>Total</b>	80,81	74,26	74,89
<b>&lt;36 hores setmanals</b>	<b>No concertats</b>	<b>ICS o concertats</b>	<b>Total</b>
<b>Metges totals</b>	30,38	40,15	39,43
<b>ATS i Diplomats</b>	91,10	88,02	88,34
<b>Llevadores</b>		99,19	99,22
<b>Fisioterapeutes</b>	70,97	83,02	81,05
<b>Terapeutes ocupacionals</b>	100,00	98,00	98,18
<i>Farmacèutics</i>	73,33	92,31	88,06
<i>Psicòlegs</i>	85,71	78,98	79,27
<b>Altres titulats superiors</b>	50,00	69,05	61,43
<i>Tècnics sanitaris</i>	57,14	77,30	74,51
<i>Auxiliars de clínica</i>	89,05	87,53	87,68
<b>Total</b>	76,31	76,49	76,47
<b>Col·laboradors</b>	<b>No concertats</b>	<b>ICS o concertats</b>	<b>Total</b>
<b>Metges totals</b>	18,02	18,89	18,18
<b>ATS i Diplomats</b>	91,30	74,07	82,00
<b>Llevadores</b>	63,16	100,00	68,18
<b>Fisioterapeutes</b>	66,67	66,67	66,67
<b>Terapeutes ocupacionals</b>		87,50	90,91
<i>Farmacèutics</i>		87,50	90,91
<i>Psicòlegs</i>	70,00	81,82	73,17
<b>Altres titulats superiors</b>	30,00	58,82	48,15
<i>Tècnics sanitaris</i>	25,00	6,67	10,53
<i>Auxiliars de clínica</i>	100,00		100,00
<b>Total</b>	20,68	24,57	21,44
<b>Totals</b>	<b>No concertats</b>	<b>ICS o concertats</b>	<b>Total</b>
<b>Metges totals</b>	20,14	38,64	34,27
<b>ATS i Diplomats</b>	89,19	87,67	87,84
<b>Llevadores</b>	67,71	98,00	92,67
<b>Fisioterapeutes</b>	67,65	75,33	74,09
<b>Terapeutes ocupacionals</b>	91,67	89,06	89,29
<i>Farmacèutics</i>	80,36	75,37	76,22
<i>Psicòlegs</i>	75,61	75,49	75,51
<b>Altres titulats superiors</b>	53,42	52,23	52,50
<i>Tècnics sanitaris</i>	59,56	74,41	72,54
<i>Auxiliars de clínica</i>	88,90	88,17	88,25
<b>Total</b>	55,35	73,80	71,00

**\*Professionals sanitaris**

Font: fixter de microdades de l'Enquesta d'Establiments Sanitaris en Regim d'Internament -ESSR

**Taula 65. Metges dels hospitals per especialitat segons si el tipus de centres on treballen són concertats (de provisió pública) o són no concertats . Homes i Dones Catalunya 2003**

**Totals**

	No concertats	ICS o concertat	Total	% ICS o concertat
Medicina interna i especialitats mèdiques	642	3493	4135	84,47
Cirurgia general i resta d'especialitats	809	1951	2760	70,69
Traumatologia i Ortopèdia	471	705	1176	59,95
Rehabilitació	49	165	214	77,10
Obstetrícia	416	422	838	50,36
Ginecologia	277	239	516	46,32
Medicina Pediàtrica	191	546	737	74,08
Cirurgia Pediàtrica	59	69	128	53,91
Psiquiatria	54	559	613	91,19
Serveis i departaments centrals	294	2324	2618	88,77
Guàrdia	370	1228	1598	76,85
UCI	77	316	393	80,41
<b>Total</b>	<b>3709</b>	<b>12017</b>	<b>15726</b>	<b>76,41</b>

**Homes**

	No concertats	ICS o concertat	Total	% ICS o concertat
Medicina interna i especialitats mèdiques	495	2113	2608	81,02
Cirurgia general i resta d'especialitats	715	1536	2251	68,24
Traumatologia i Ortopèdia	429	608	1037	58,63
Rehabilitació	29	73	102	71,57
Obstetrícia	336	246	582	42,27
Ginecologia	227	137	364	37,64
Medicina Pediàtrica	143	280	423	66,19
Cirurgia Pediàtrica	51	45	96	46,88
Psiquiatria	48	305	353	86,40
Serveis i departaments centrals	211	1122	1333	84,17
Guàrdia	219	720	939	76,68
UCI	59	189	248	76,21
<b>Total</b>	<b>2962</b>	<b>7374</b>	<b>10336</b>	<b>71,34</b>

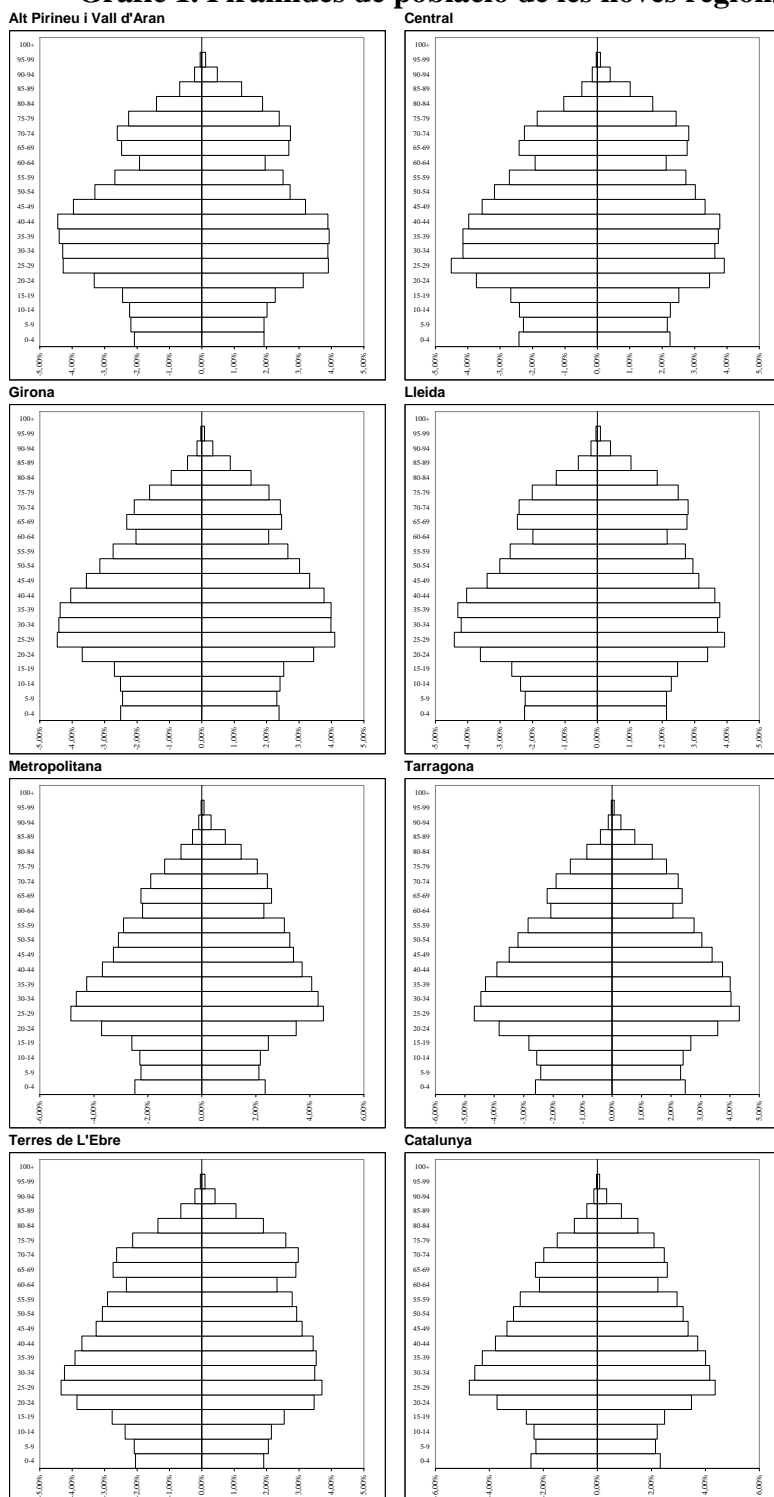
**Dones**

	No concertats	ICS o concertat	Total	% ICS o concertat
Medicina interna i especialitats mèdiques	147	1380	1527	90,37
Cirurgia general i resta d'especialitats	94	415	509	81,53
Traumatologia i Ortopèdia	42	97	139	69,78
Rehabilitació	20	92	112	82,14
Obstetrícia	80	176	256	68,75
Ginecologia	50	102	152	67,11
Medicina Pediàtrica	48	266	314	84,71
Cirurgia Pediàtrica	8	24	32	75,00
Psiquiatria	6	254	260	97,69
Serveis i departaments centrals	83	1202	1285	93,54
Guàrdia	151	508	659	77,09
UCI	18	127	145	87,59
<b>Total</b>	<b>747</b>	<b>4643</b>	<b>5390</b>	<b>86,14</b>

**\*Professionals sanitaris**

Font: fitxer de microdades de l'Enquesta d'Establiments Sanitaris en Regim d'Internament -ESSRI-

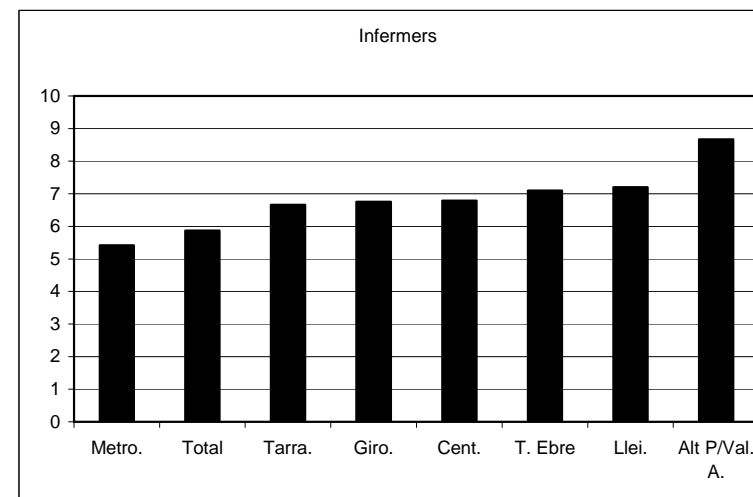
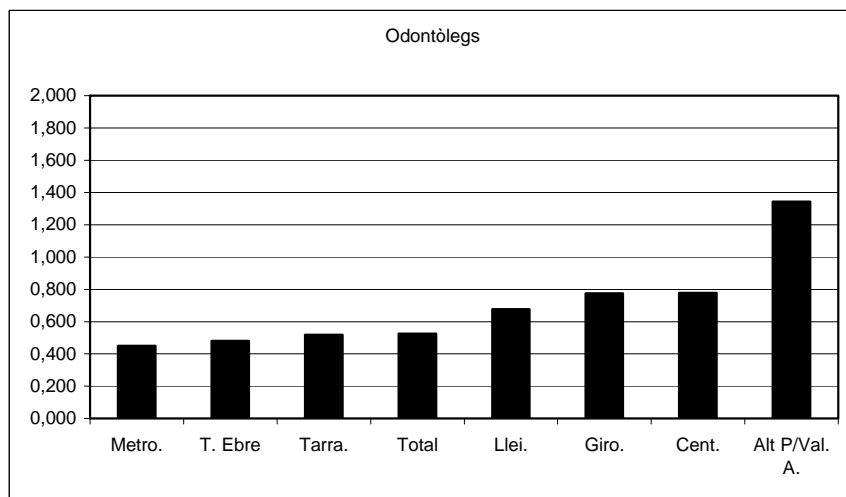
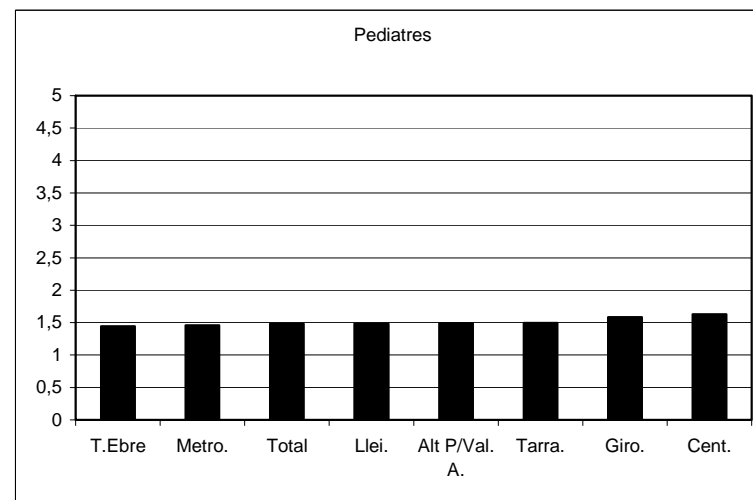
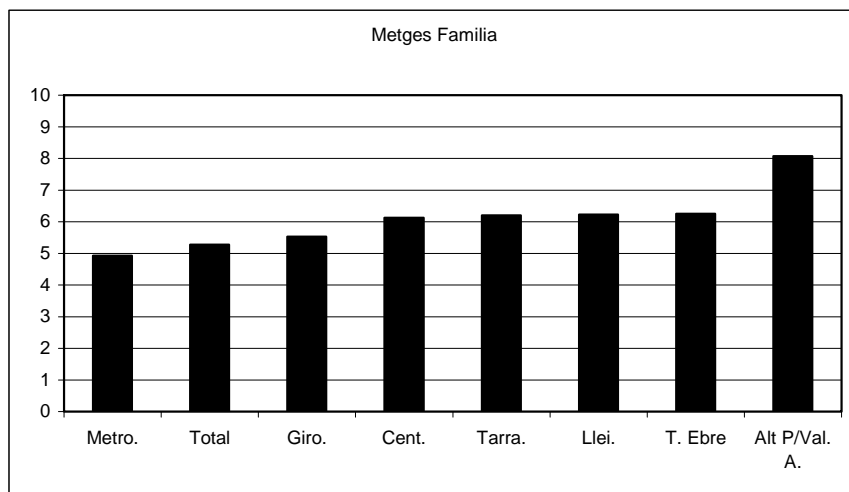
## Gràfic 1. Piràmides de població de les noves regions sanitàries. 2003



Nota: Cabrera de Igualada s'assigna a la regió Metropolitana; Castellet i la Gornal s'assigna a la regió Tarragona; Piera s'assigna a la regió Metropolitana; Sant Martí de Centelles s'assigna a la regió Central; Les Llosses s'assigna a la regió Girona; Odèn s'assigna a la regió Central; Querol s'assigna a la regió Metropolitana

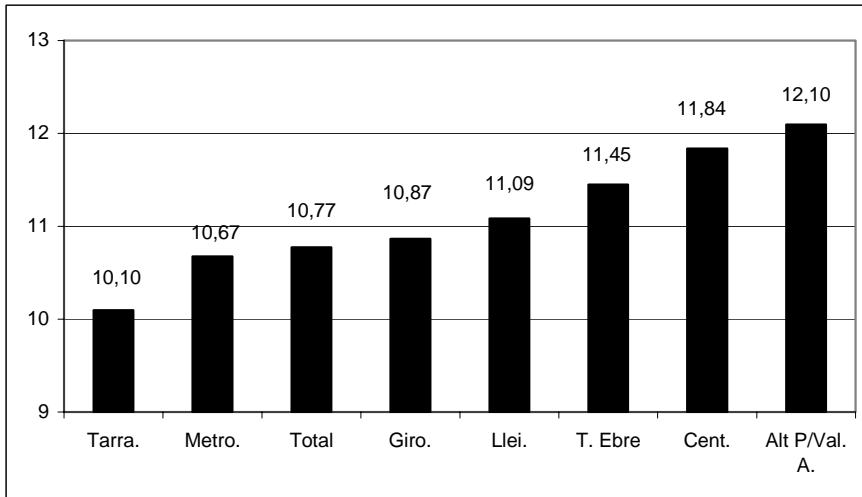
Font: fitxer microdades Padró Continu 2003 (IDESCAT)

**Gràfic 2. Atenció Primària de provisió pública. Professionals sanitaris integrats i no integrats als EAP (Equips d'atenció Primària) per 10.000 persones. Noves regions sanitàries 2003**

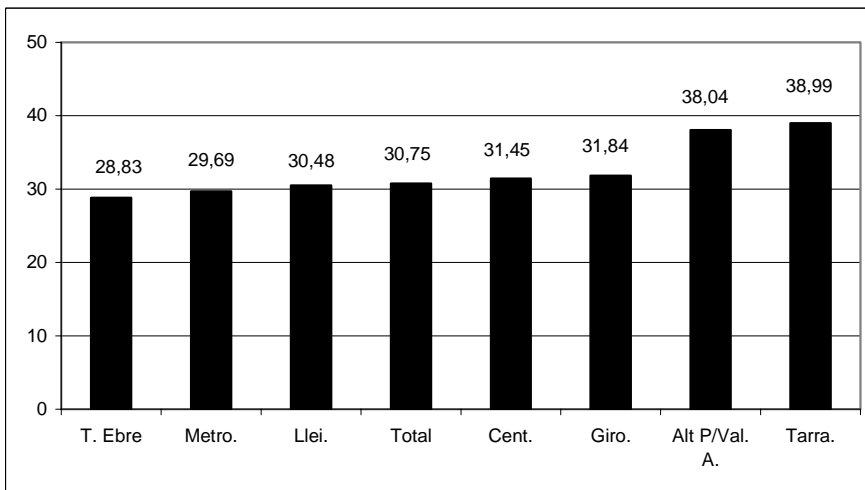


Font: fitxer de dades d'atenció Primària proporcionat pel Catsby 2003

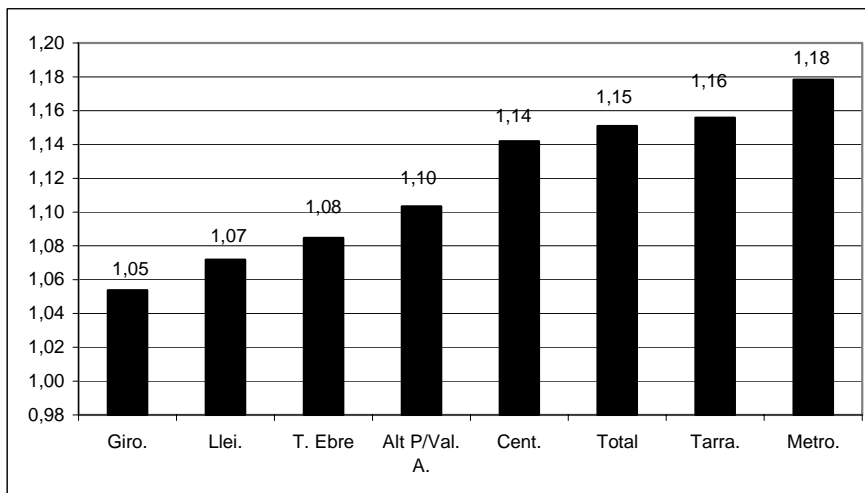
**Gràfic 3. Atenció Primària de provisió pública. Pediatres integrats i no integrats als EAP (Equips d'Atenció Primària) per 10 000 persones menors 15 anys Noves regions sanitàries. 2003**



**Gràfic 4. Atenció Primària de provisió pública. Metges de família integrats i no integrats als EAP (Equips d'Atenció Primària) per 10 000 persones majors 64 anys Noves regions sanitàries. 2003**

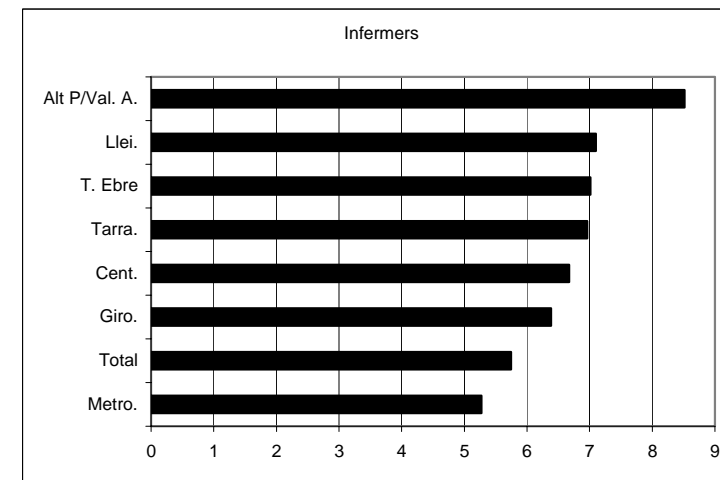
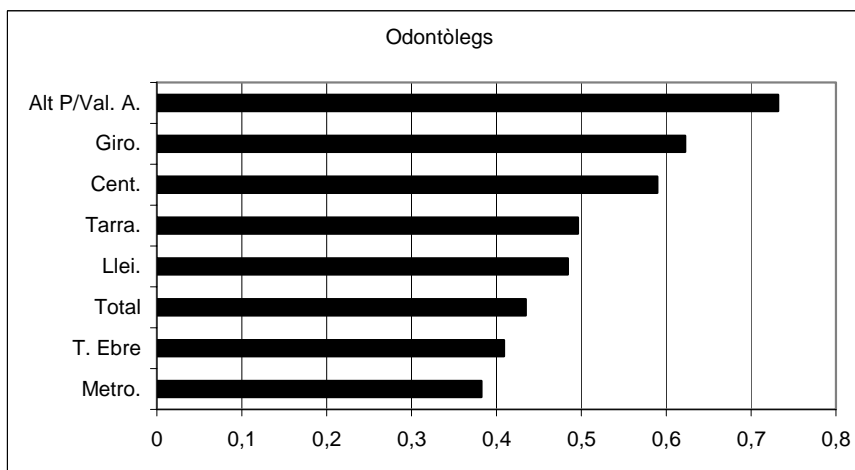
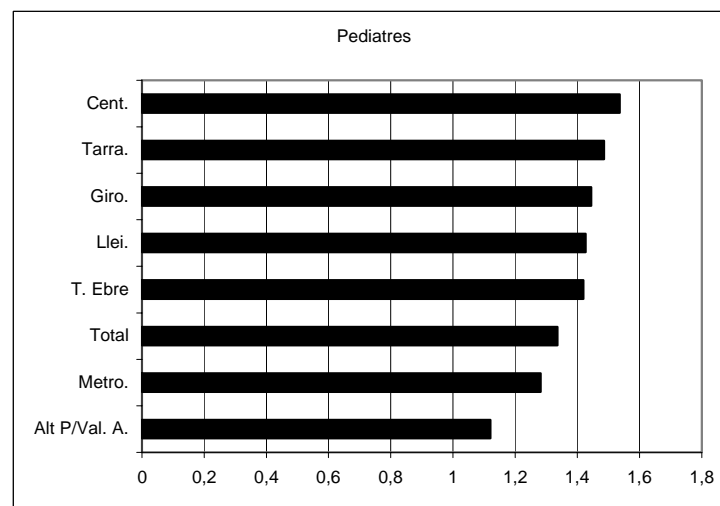
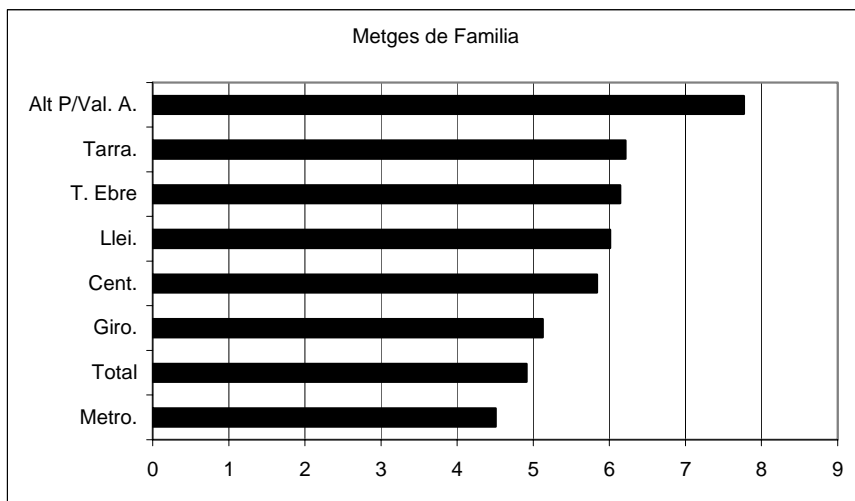


**Gràfic 5. Atenció Primària de provisió pública. Metges de família i pediatres per infermeres . Noves regions sanitàries. 2003**



Font: fitxer de dades d'Atenció Primària proporcionat pel Ccatsalut 2003

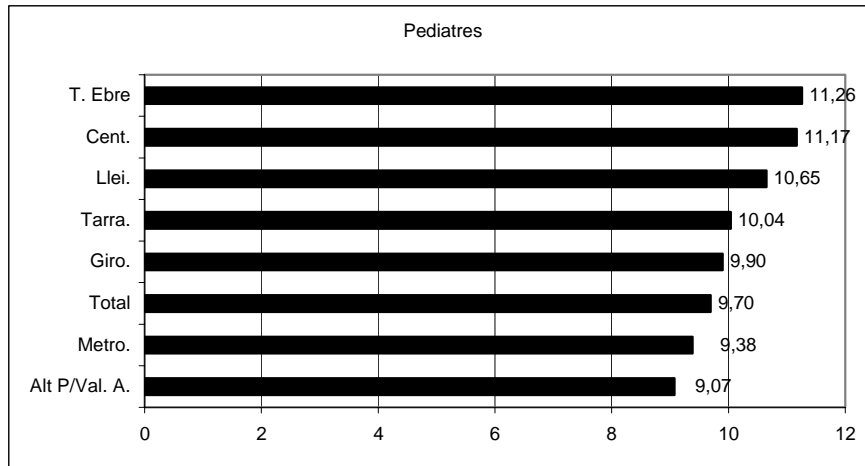
**Gràfic 6. Atenció Primària de provisió pública. Equivalents de llocs de treball de 36 hores setmanals dels professionals sanitaris integrats i no integrats als EAP (Equips d'Atenció Primària) per 10.000 persones. Noves regions sanitàries**



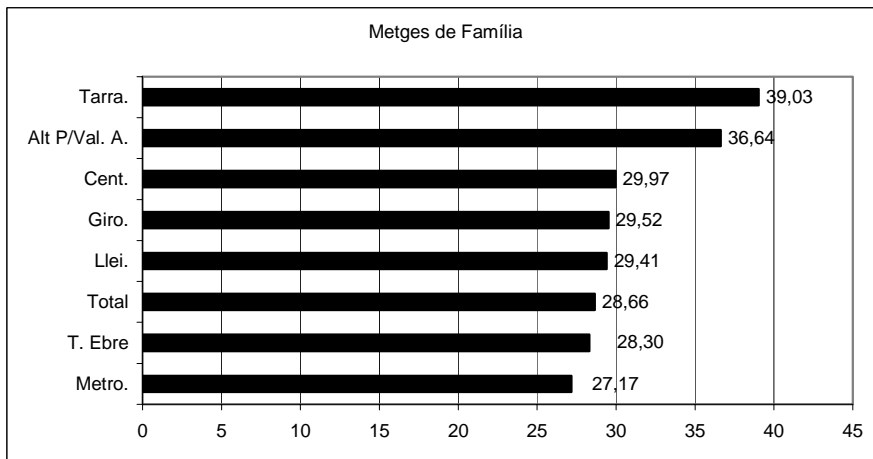
Font: fitxer de dades d'Atenció Primària proporcionat pel Catsalut 2003



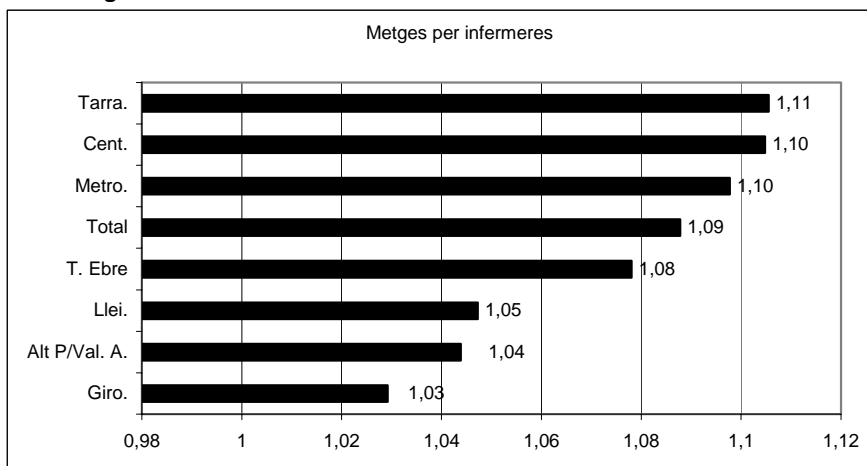
**Gràfic 7. Atenció Primària de provisió pública. Equivalents de llocs de treball de 36 hores setmanals de pediatres integrats i no integrats als EAP (Equips d'Atenció Primària) per 10.000 persones menors de 15 anys. Noves regions sanitàries**



**Gràfic 8. Atenció Primària de provisió pública. Equivalents de llocs de treball de 36 hores setmanals de metges de família integrats i no integrats als EAP (Equips d'Atenció Primària) per 10.000 persones majors de 65 anys. Noves regions sanitàries**



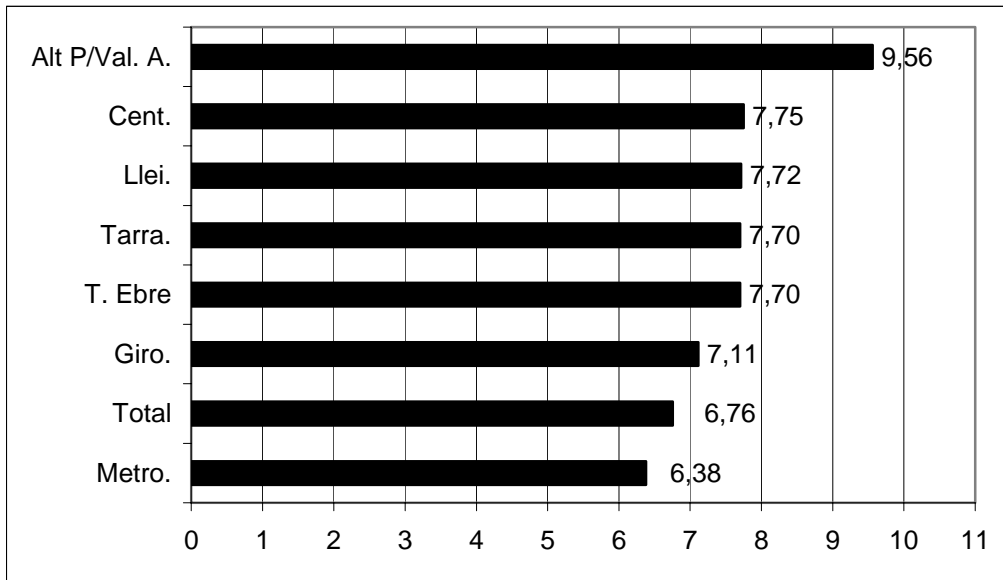
**Gràfic 9. Atenció Primària de provisió pública. Equivalents de llocs de treball de metges de família i pediatres per equivalents de llocs de treball de infermeres. Noves regions sanitàries. 2003**



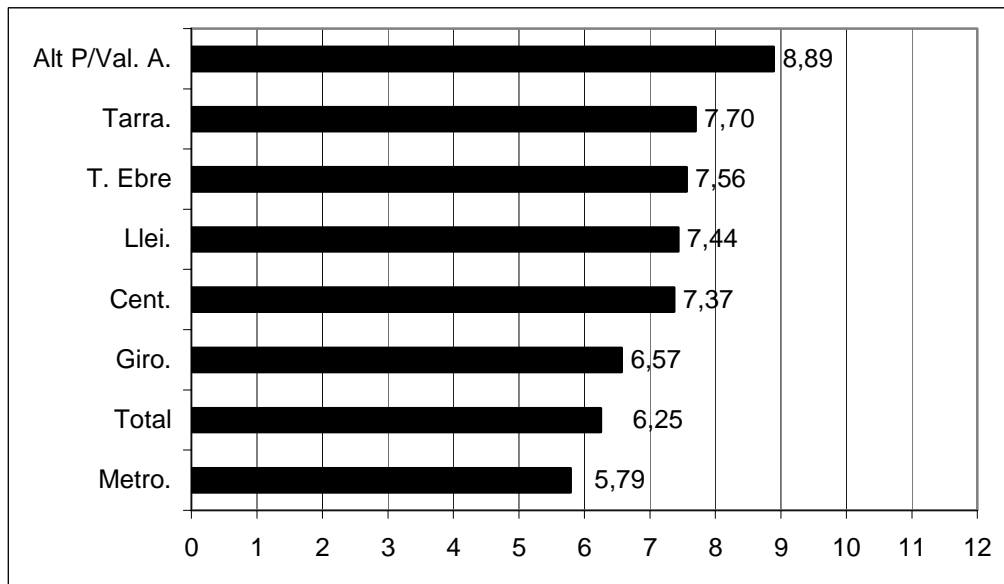
Font: fitxer de dades d'Atenció Primària proporcionat pel Catsalut 2003

**Gràfic 10. Atenció Primària de provisió pública. Metges i pediatres per 10.000 persones i equivalents a llocs de treball de 36 hores setmanals de metges de família i pediatres per 10.000 persones. Noves regions sanitàries. 2003**

**Professionals**

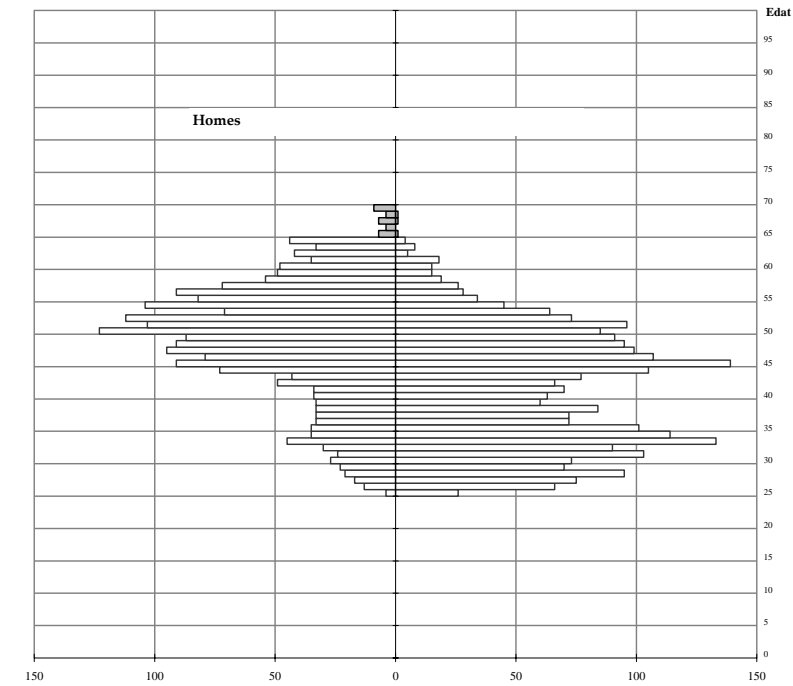


**Equivalents a llocs de treball de 36 hores setmanals**

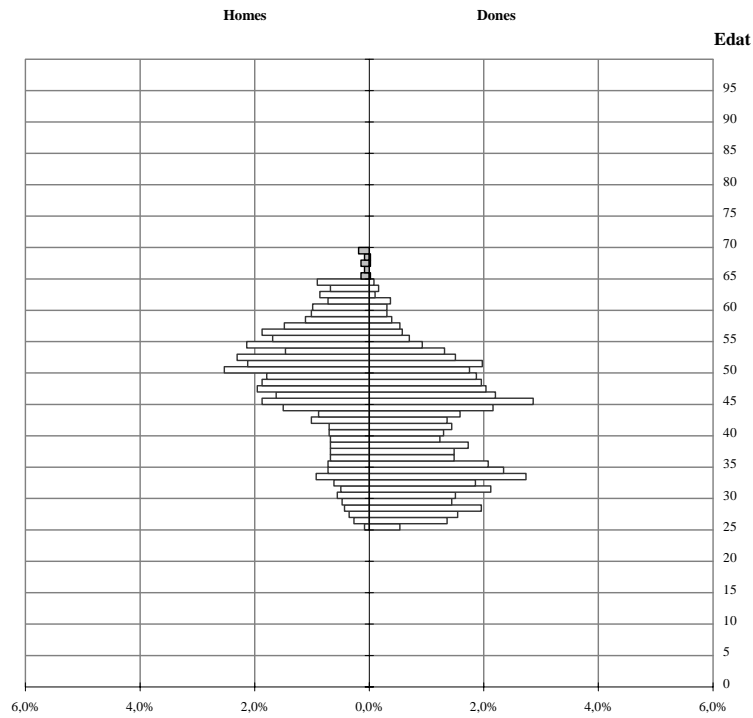


Font: fitxer de dades d'Atenció Primària proporcionat pel Catsby 2003

**Gràfic 11. Piràmide d'edats (absoluts i relatius). Metges Primària\*.  
Plantilla estructural ICS. Catalunya 2005**



**Relatius**



Font: fitxer de dades proporcionat per l'ICS amb tall de 31 de l'1 de 2005

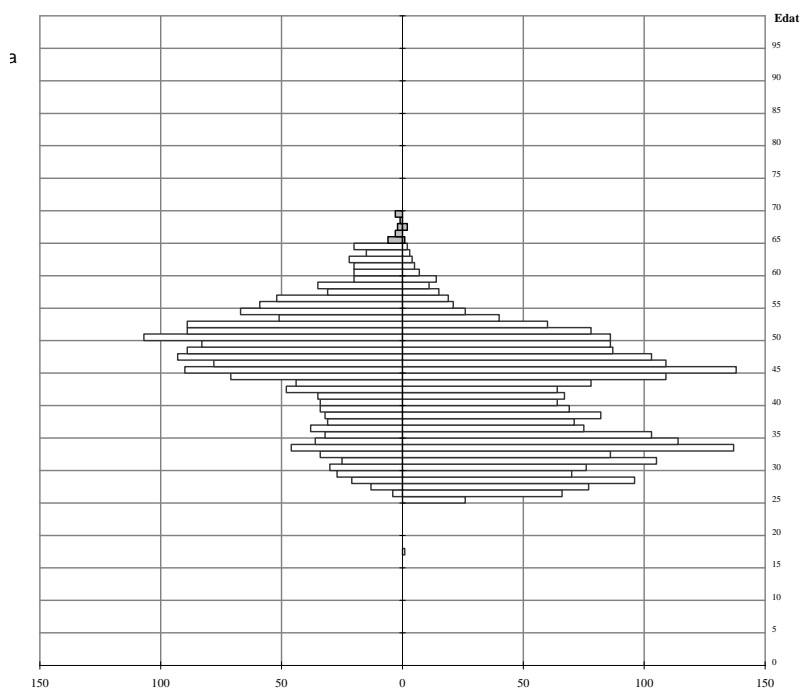
Nota: Metges d'atenció primària de les entitats productives EAP (metge de família EAP, pediatre EAP, metge de família de contingent, pediatre de contingent, facultatiu especialista - Medicina de Família i Comunitària-, metge d'atenció continuada, metge servei d'urgències, resident A --Medicina de Família i Comunitària-)

\*exclosos metges treballant a unitats productives que no són EAP i corresponents a línies de suport especialitzat no hospitalari

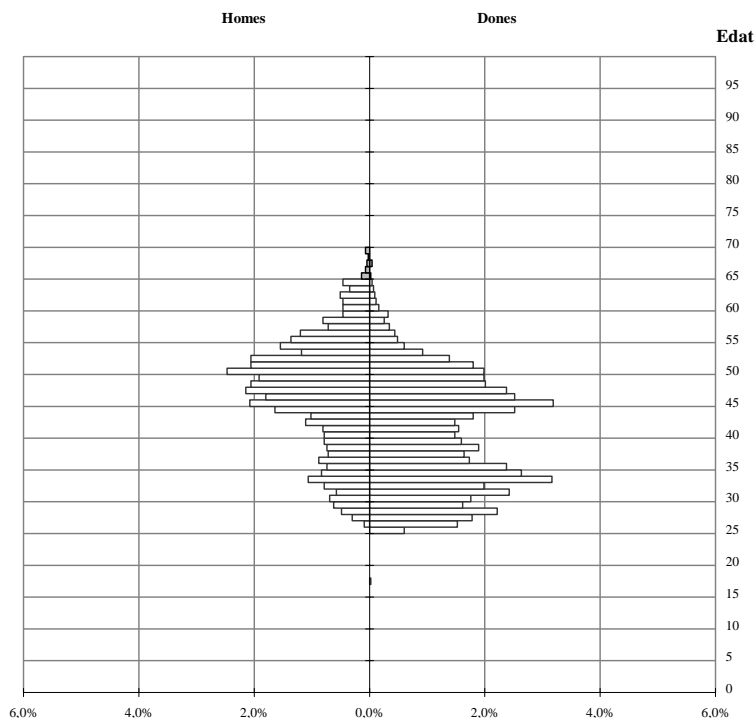
\*\*Exclosos 23 metges per no declaració edat o mala declaració

**Gràfic 12. Piràmide d'edats (absoluts i relatius). Metges Primària (no contingent i zona)\*. Plantilla estructural ICS. Catalunya 2005**

**Absoluts**



**Relatius**



Font: fitxer de dades proporcionat per l'ICS amb tall de 31 de l'1 de 2005

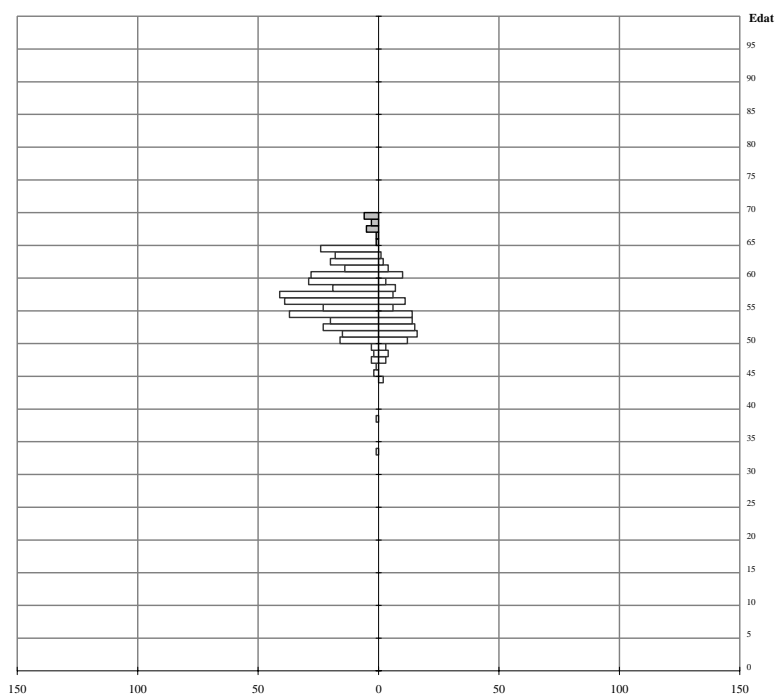
Nota: Metges d'atenció Primària de les entitats productives EAP (metge de família EAP, pediatre EAP, facultatiu especialista -Medicina de Família i Comunitària-, metge d'atenció continuada, metge servei d'urgències, resident A --Medicina de Família i Comunitària-)

\*exclusos metges treballant a unitats productives que no són EAP i corresponents a línies de suport especialitzat no hospitalari

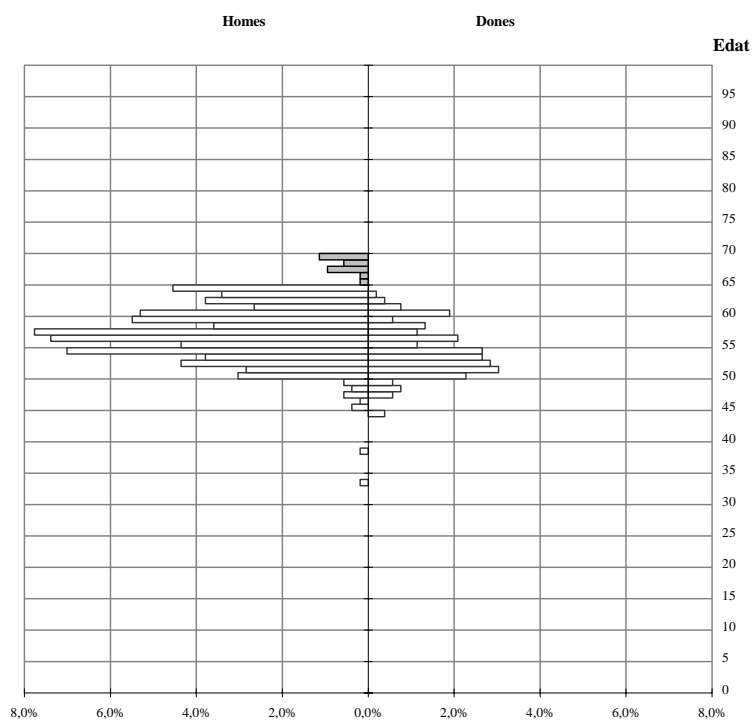
\*\*Exclusos 23 metges per no declaració edat o mala declaració

**Gràfic 13. Piràmide d'edats (absoluts i relatius). Metges Primària de contingent i zona\*. Plantilla estructural ICS. Catalunya 2005**

**Absoluts**



**Relatius**



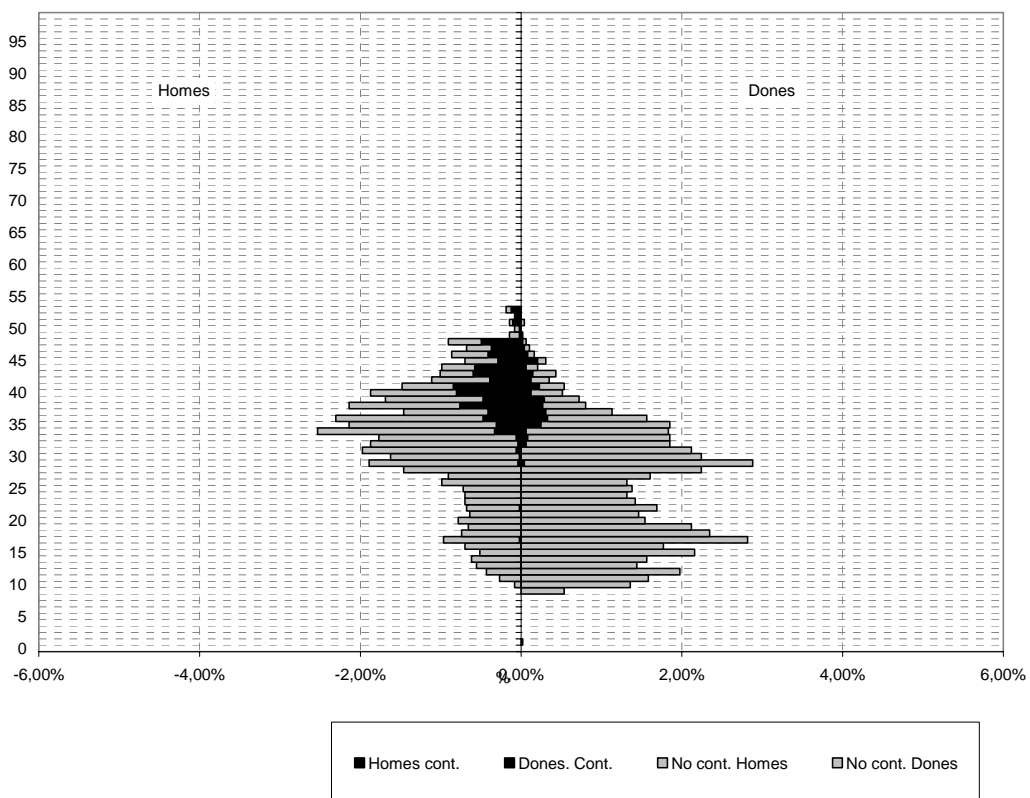
Font: fitxer de dades proporcionat per l'ICS amb tall de 31 de l'1 de 2005

Nota: Metges d'Atenció Primària de les entitats productives EAP ( metge de família de contingent, pediatre de contingent)

\*exclosos metges treballant a unitats productives que no són EAP i corresponents a línies de suport especialitzat no hospitalari

\*\*Exclosos 23 metges per no declaració edat o mala declaració

**Gràfic 14. Atenció Primària. Piràmide d'edats (relatiu sobre total metges) dels metges de no contingent i zona i dels metges de contingent i zona treballant a les unitats productives EAP (Equips d'Atenció Primària). Plantilla estructural de l'ICS. 2005**



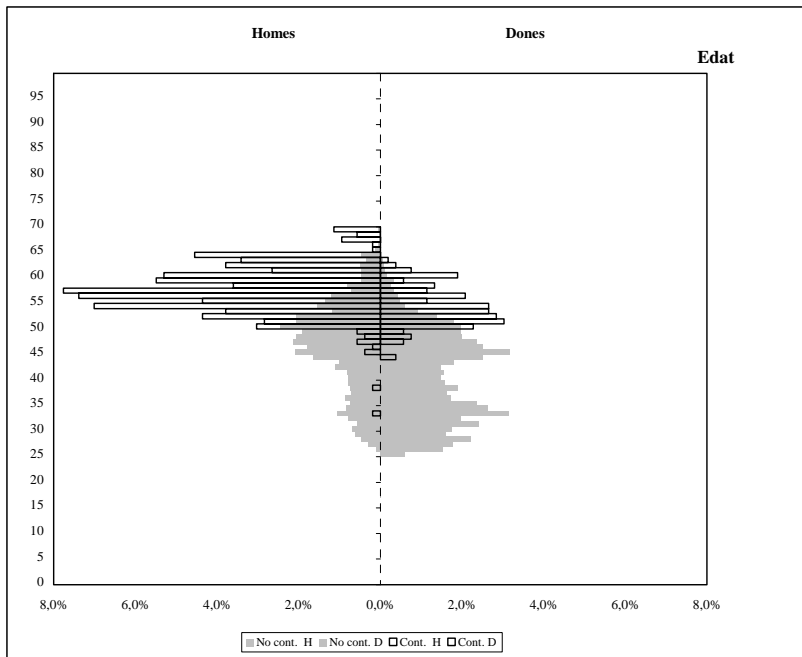
Font: fitxer de dades proporcionat per l'ICS amb tall de l'1 de 2005

Nota: Metges d'Atenció Primària de les entitats productives EAP (metge de família EAP, pediatre EAP, metge de família de contingent, pediatre de contingent, facultatiu especialista -Medicina de Família i Comunitària-, metge d'atenció continuada, metge servei d'urgències, resident A --Medicina de Família i Comunitària)

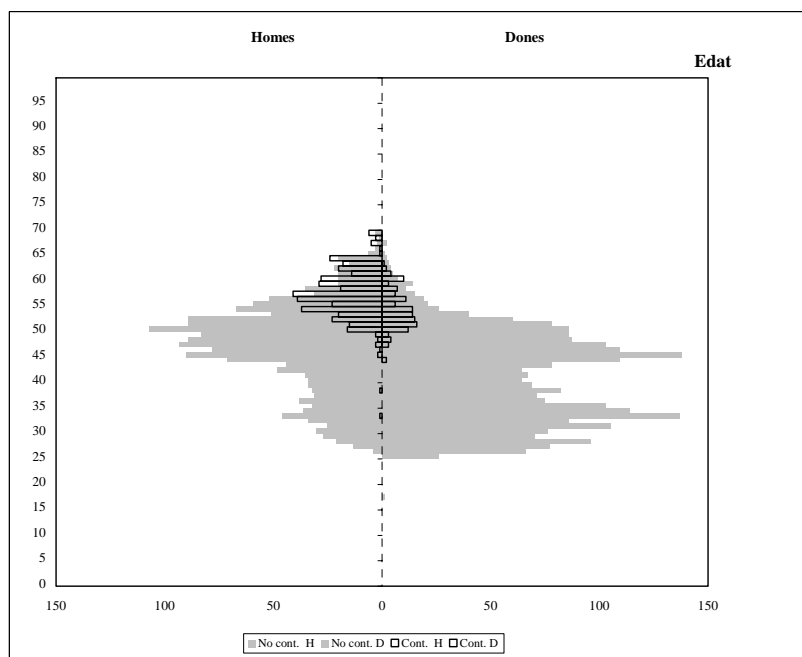
\*exclusos metges treballant a unitats productives que no són EAP i corresponents a línies de suport especialitzat no hospitalari

**Gràfic 14 bis . Atenció Primària. Piràmide d'edats superposades dels metges de no contingent i zona i dels metges de contingent i zona treballant a les unitats productives EAP (Equips d'Atenció Primària). Plantilla estructural de l'ICS. 2005**

Relatius



Absolutos

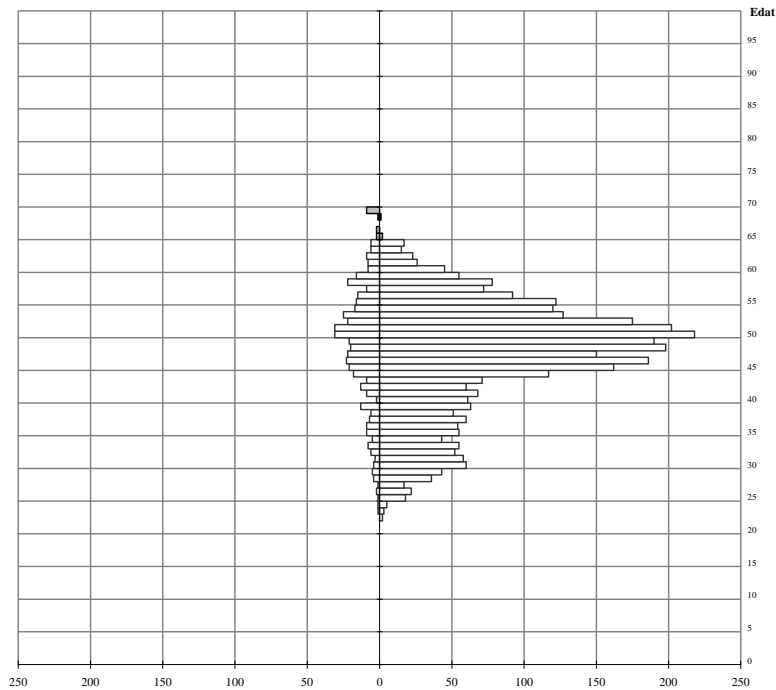


Font: fitxer de dades proporcionat per l'ICS amb tall de 31 de l'1 de 2005

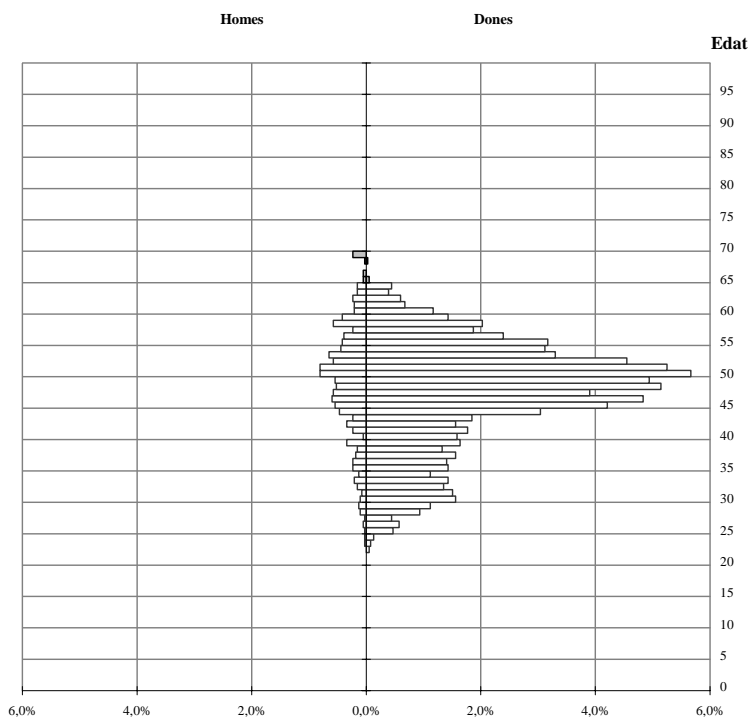
Nota: Metges d'Atenció Primària de les entitats productives EAP (metge de família EAP, pediatre EAP, metge de família de contingent, pediatre de contingent, facultatiu especialista -Medicina de Família i Comunitària-, metge d'atenció continuada, metge servei d'urgències, resident A --Medicina de Família i Comunitària)

\*exclusos metges treballant a unitats productives que no són EAP i corresponents a línies de suport especialitzat no hospitalari

**Gràfic 15. Piràmide d'edats (absoluts i relatius). Infermeres Primària\*.  
Plantilla estructural ICS. Catalunya 2005**  
**Absoluts**



**Relatius**



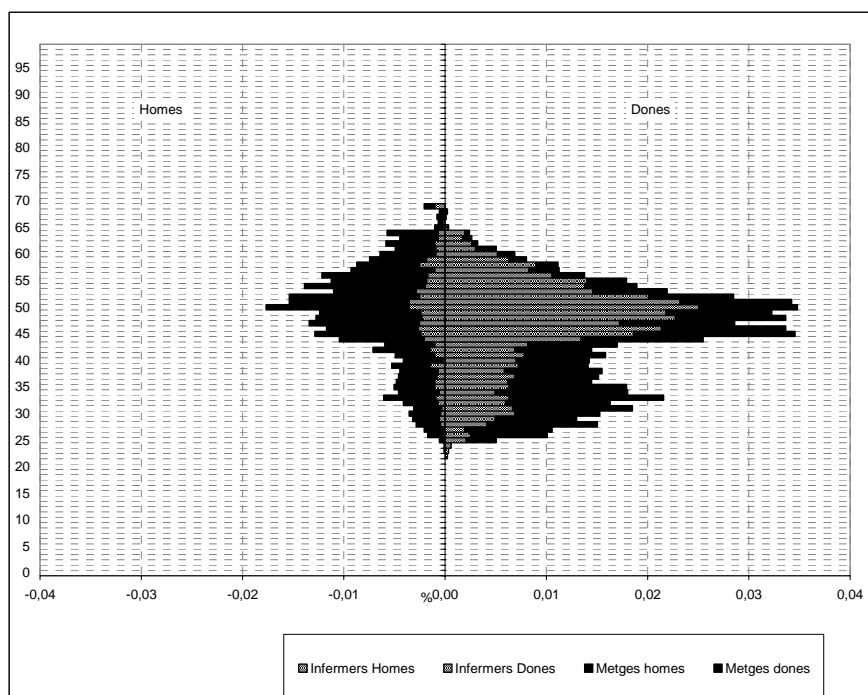
Font: fitxer de dades proporcionat per l'ICS amb tall de 31 de l'1 de 2005

Nota: Nota: infermeres de les entitats productives EAP (diplomats d'infermeria-ATS EAP, Practicant de contingent, ATS-Diplomat d'infermeria, practicant servei d'urgència)

\*exclusos infermers treballant a unitats productives que no són EAP i corresponen a línies de suport especialitzat no hospitalari



Gràfic 16. Atenció Primària. Piràmide d'edats (relatiu sobre total metges i infermeres) dels metges i infermers treballant a les unitats productives EAP (Equips d'Atenció Primària). Plantilla estructural de l'ICS. 2005



Font: fitxer de dades proporcionat per l'ICS amb tall de 31 de l'1 de 2005

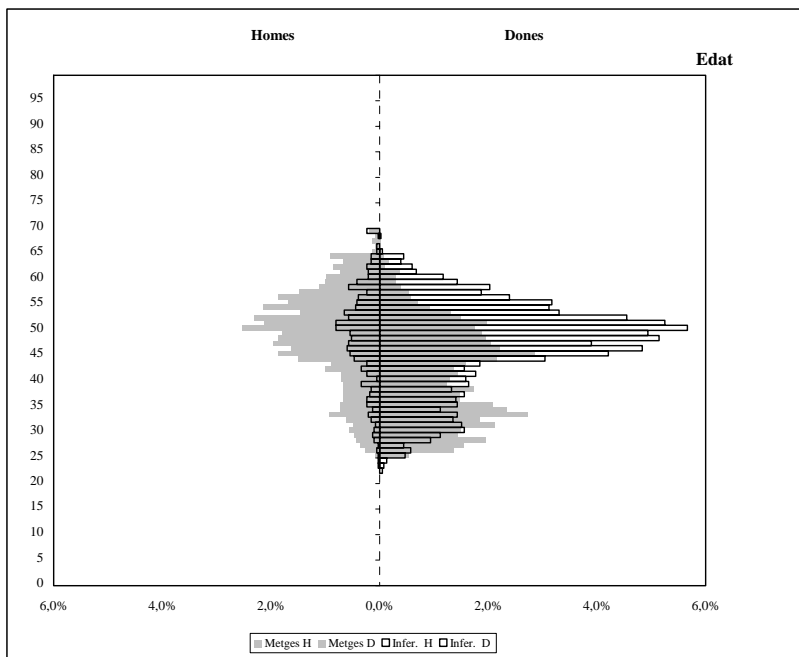
Nota: Metges d'Atenció Primària de les entitats productives EAP (metge de família EAP, pediatre EAP, metge de família de contingent, pediatre de contingent, facultatiu especialista -Medicina de Família i Comunitària-, metge d'atenció continuada, metge servei d'urgències, resident A --Medicina de Família i Comunitària, diplomats d'infermeria-ATS EAP, Practicant de contingent, ATS-Diplomat d'infermeria, practicant servei d'urgència)

\*exclusos metges treballant a unitats productives que no són EAP i corresponents a línies de suport especialitzat no hospitalari

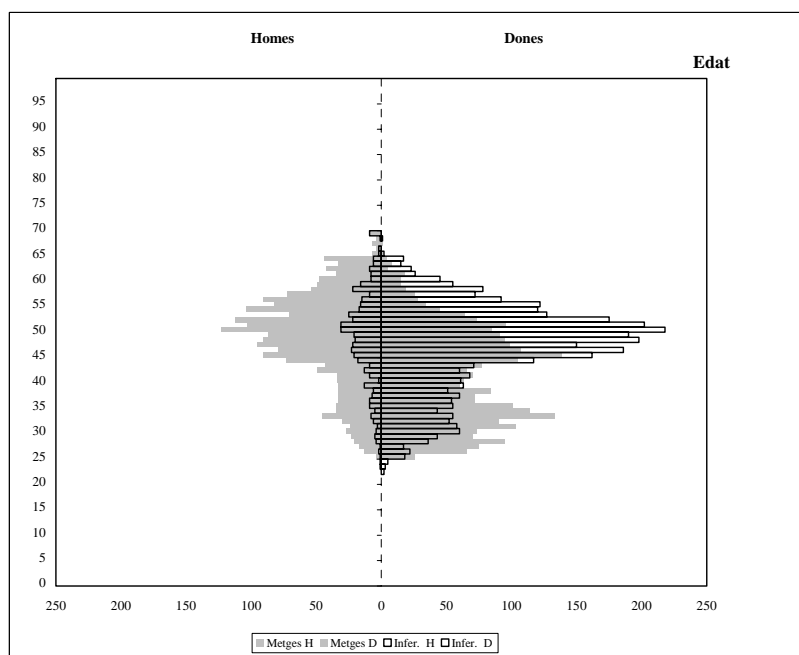
\*\*Exclusos 23 metges per no declaració edat o mala declaració

**Gràfic 16 bis. Atenció Primària. Piràmide d'edats superposades dels metges i infermers treballant a les unitats productives EAP (Equips d'Atenció Primària). Plantilla estructural de l'ICS. 2005**

Relatius



Absoluts



Font: fitxer de dades proporcionat per l'ICS amb tall de 31 de l'1 de 2005

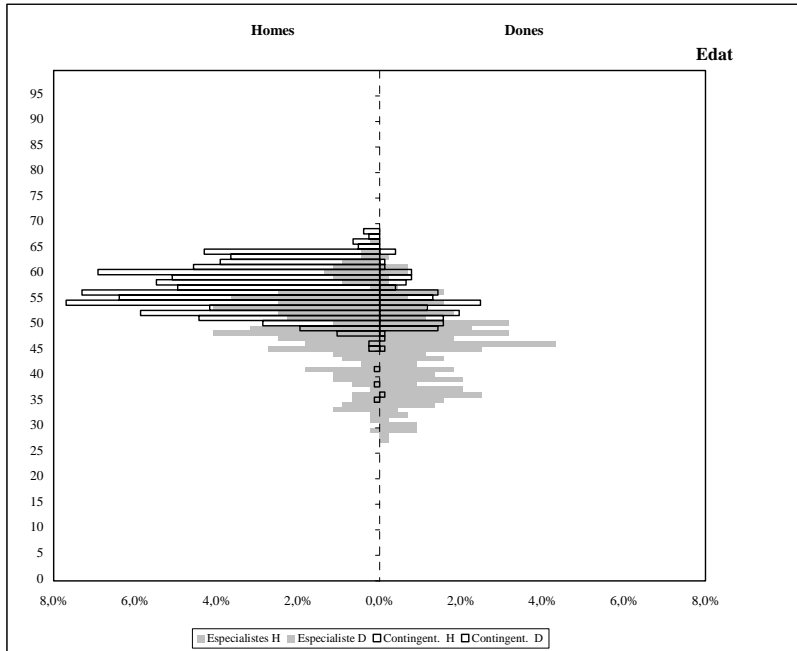
Nota: Metges d'Atenció Primària de les entitats productives EAP (metge de família EAP, pediatre EAP, metge de família de contingent, pediatre de contingent, facultatiu especialista -Medicina de Família i Comunitària-, metge d'atenció continuada, metge servei d'urgències, resident A --Medicina de Família i Comunitària, diplomats d'infermeria-ATS EAP, Practicant de contingent, ATS-Diplomat d'infermeria, practicant servei d'urgència)

\*exclusos metges treballant a unitats productives que no són EAP i corresponents a línies de suport especialitzat no hospitalari

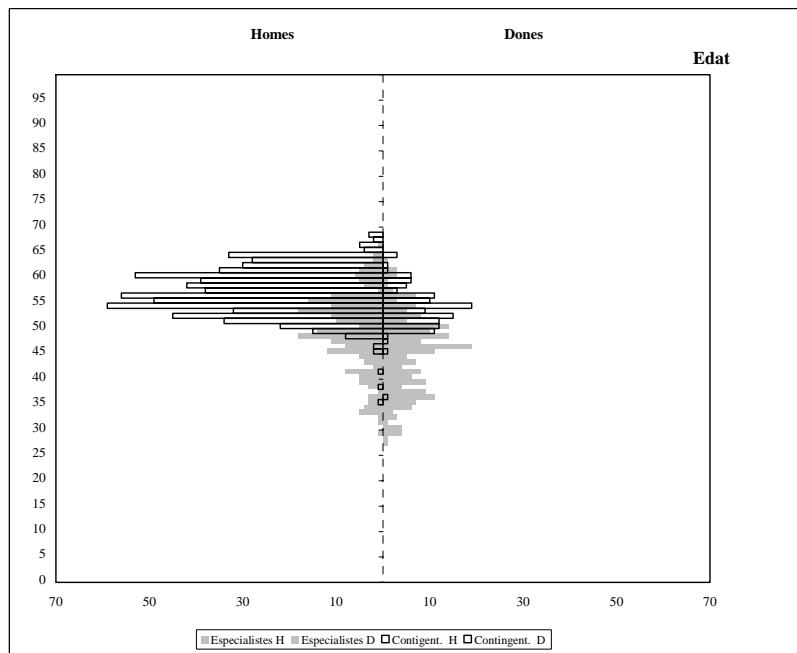
\*\*Exclusos 23 metges per no declaració edat o mala declaració

**Gràfic 17. Piràmides d'edats superposades dels metges especialistes de contingent i zona i dels especialistes d'Atenció Primària corresponents a línies de suport especialitzat no hospitalari (no unitats productives EAP) . Plantilla estructural ICS 2005<sup>a</sup>**

Relatius



Absoluts

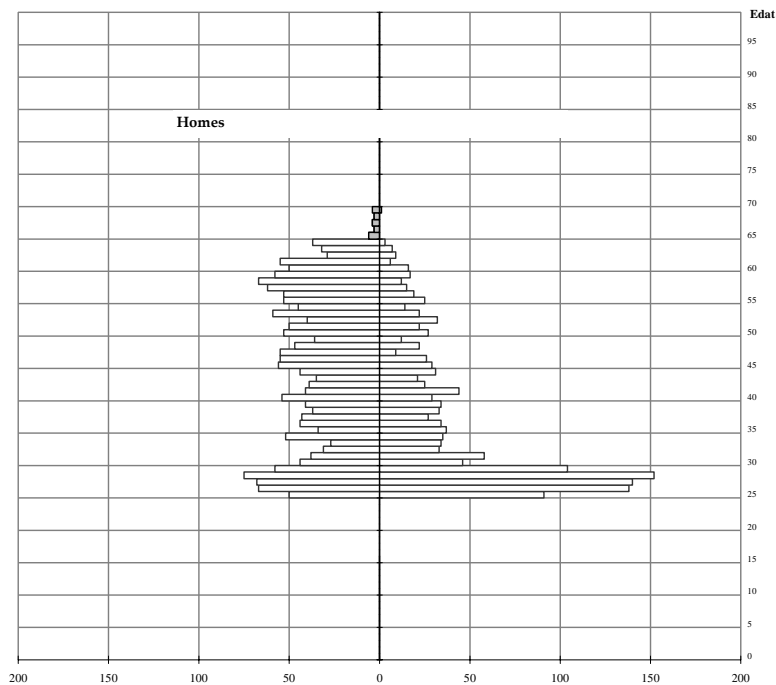


Font: fitxer de dades proporcionat per l'ICS amb tall de l'1 de 2005

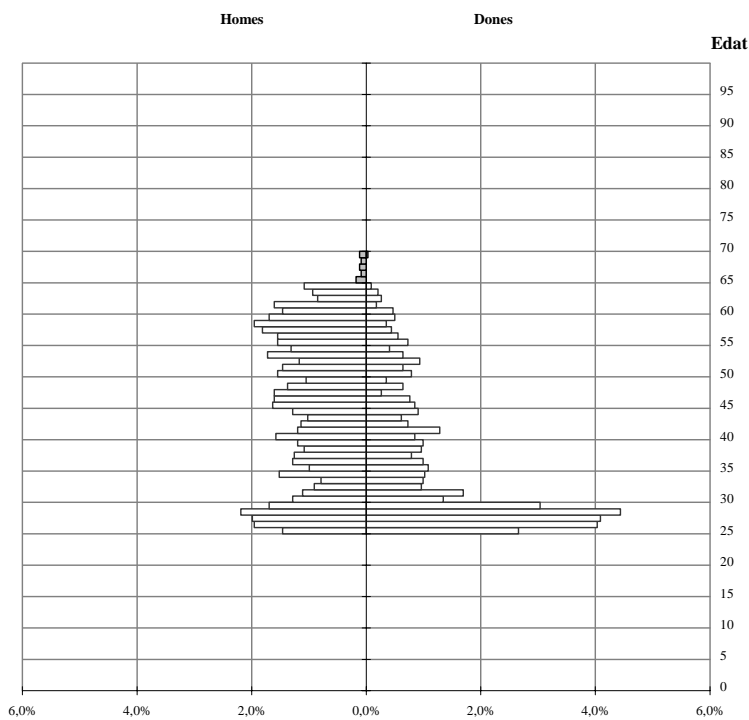
Nota: L'ICS no distingeix si els facultatius són metges però sí la especialitat. S'han exclòs els facultatius amb especialitats on es pot accedir amb altres titulacions i també els d'especialitats no mèdiques: anàlisis clíniques, odontologia, psicologia. S'han exclòs també els metges de Medicina familiar i comunitària ja que la majoria dels metges de les altres especialitats estan en procés de reordenació per integrar-se als hospitals.

**Gràfic 18. Piràmide d'edats (absoluts i relatius). Metges dels hospitals\*.  
Plantilla estructural ICS. Catalunya 2005**

**Absoluts**



**Relatius**

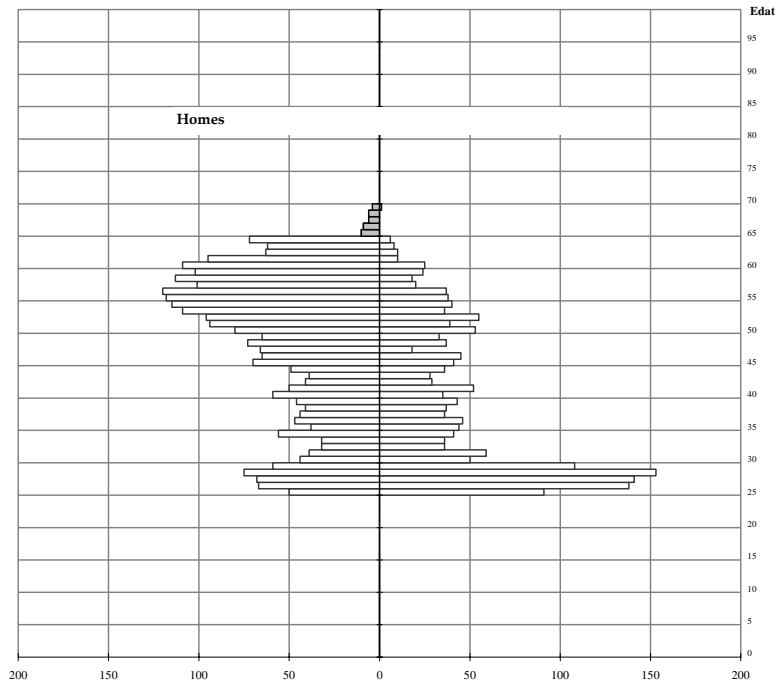


Font: fitxer de dades proporcionat per l'ICS amb tall de l'1 de 2005

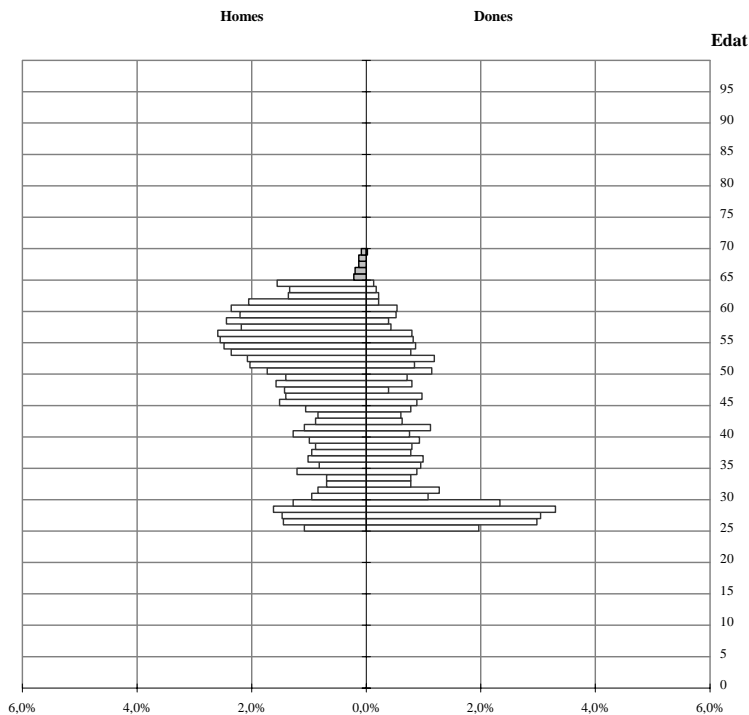
Nota: L'ICS no distingeix si els facultatius són metges però, sí, l'especialitat, per això s'han exclòs els facultatius amb una especialitat a la que és pot accedir per altra especialitat que la de medicina o per una especialitat no mèdica: anàlisis clíniques, farmàcia hospitalària, microbiologia i parasitologia, immunologia, física, química, bioquímica clínica, biologia, farmacologia clínica, psicologia, heliofísica, química, radioquímica (208 facultatius) i s'han exclòs també els residents BIR, FIR, QIR, RDF (16 residents). S'han inclòs els facultatius i residents on no hi consta la especialitat (226 facultatius especialistes i 1133 residents).

**Gràfic 19. Piràmide d'edats (absoluts i relatius). Metges especialistes d'Atenció hospi  
o treballant a línies de suport especialitzat no hospitalari. Plantilla estructural ICS.  
Catalunya 2005**

**Absoluts**



**Relatius**

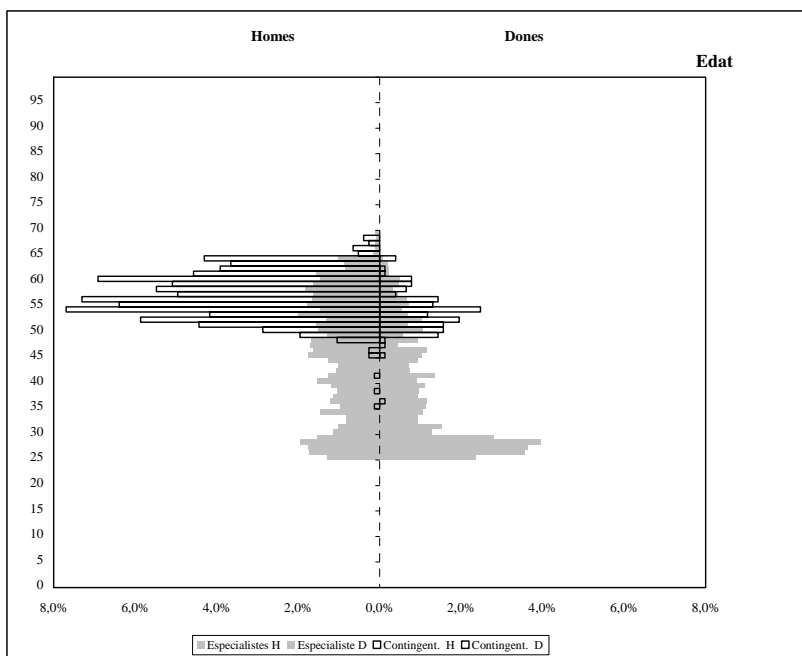


Font: fitxer de dades proporcionat per l'ICS amb tall de 31 de l'1 de 2005

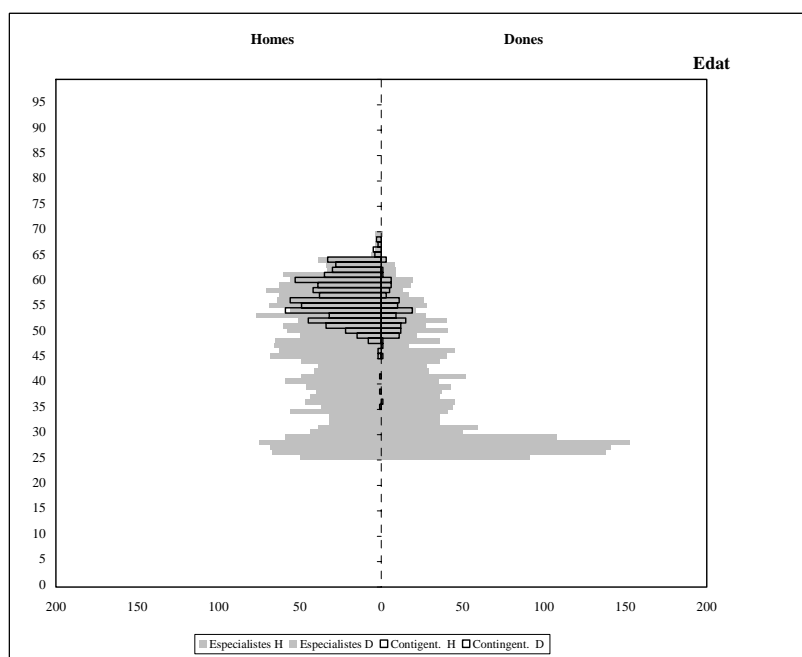
Nota: L'ICS no distingeix si els facultatius són metges però sí l'especialitat per això s'han exclòs els facultatius dels hospitals amb una especialitat a la que és pot accedir per altra especialitat que la de medicina o per una especialitat no mèdica: anàlisis clíniques, farmàcia hospitalària, microbiologia i parasitologia, immunologia, física, química, bioquímica clínica, biologia, farmacologia clínica, psicologia, heliofísica, química, radioquímica (208 facultatius) i s'han exclòs també els residents BIR, FIR, QIR, RDF (16 residents). S'han inclòs els facultatius hi residents on no hi consta la especialitat (226 facultatius especialistes i 1133 residents). Dels que treballen fora de l'àmbit hospitalari, s'han exclòs els facultatius amb especialitats on es pot accedir amb altres titulacions i també els d'especialitats no mèdiques: anàlisis clíniques, odontologia, psicologia. S'han exclòs també els metges de Medicina familiar i comunitària que treballen a qualsevol línia de suport, ja aquesta es seten en procés de reorganització per integrar

**Gràfic 20. Piràmides d'edat superposades dels metges especialistes de *contingent i zona* i dels especialistes dels hospitals o dels metges especialistes corresponents a línies de suport especialitzat no hospitalari (no unitats productives EAP) . Plantilla estructural ICS 2005a**

Relatius



Absolutos

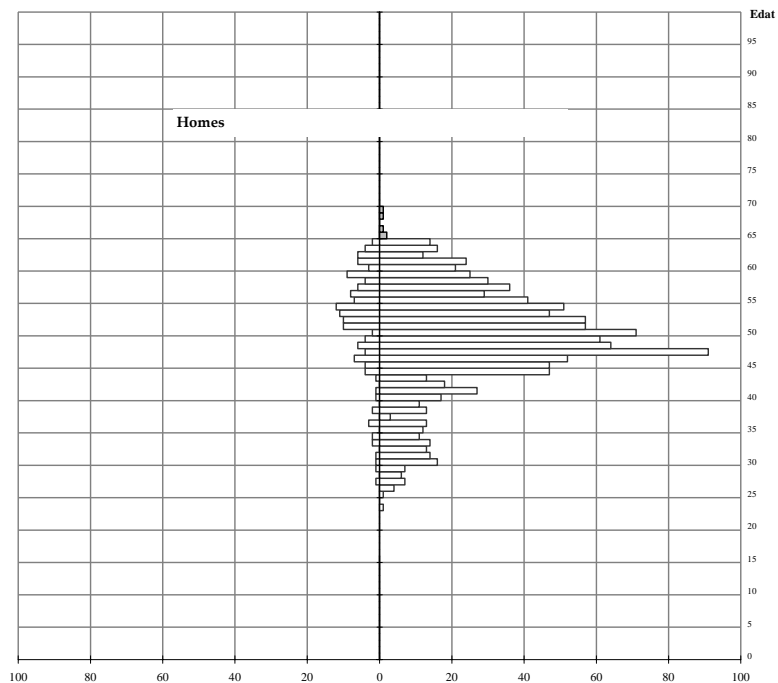


Font: fitxer de dades proporcionat per l'ICS amb tall de 31 de l'1 de 2005

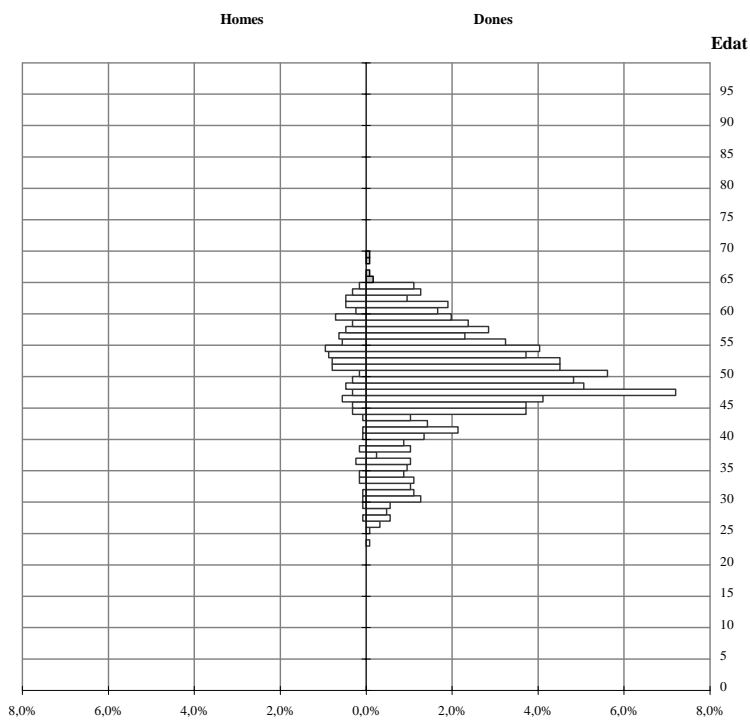
Nota: L'ICS no distingeix si els facultatius són metges però sí l'especialitat per això s'han exclòs els facultatius dels hospitals amb una especialitat a la que és pot accedir per altra especialitat que la de medicina o per una especialitat no mèdica: anàlisis clíniques, farmàcia hospitalària, microbiologia i parasitologia, immunologia, física, química, bioquímica clínica, biologia, farmacologia clínica, psicologia, heliofísica, química, radioquímica (208 facultatius) i s'han exclòs també els residents BIR, FIR, QIR, RDF (16 residents). S'han inclòs els facultatius hi residents on no hi consta la especialitat (226 facultatius especialistes i 1133 residents). Dels que treballen fora de l'àmbit hospitalari, s'han exclòs els facultatius amb especialitats on es pot accedir amb altres titulacions i també els d'especialitats no mèdiques: anàlisis clíniques, odontologia, psicologia. S'han exclòs també els metges de Medicina familiar i comunitària que treballen a aquestes línies de suport ja aquests no estan en procés de reordenació per integrar-se als hospitals.

Gràfic 21. Piràmide d'edats (absoluts i relatius). Infermers d'Atenció Primària treballant a línies de suport especialitzat no hospitalari (no unitats productives EAP). Plantilla estructural ICS. Catalunya

**Absoluts**



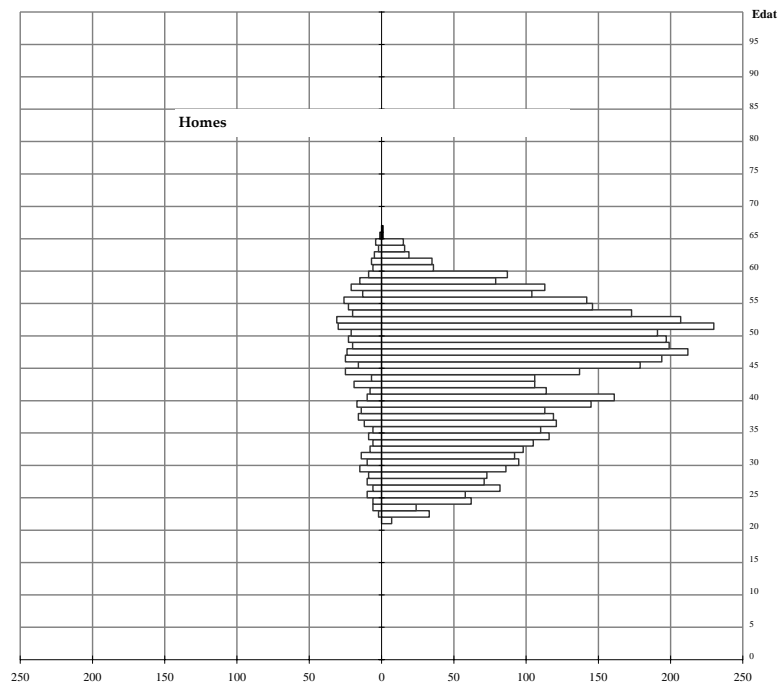
**Relatius**



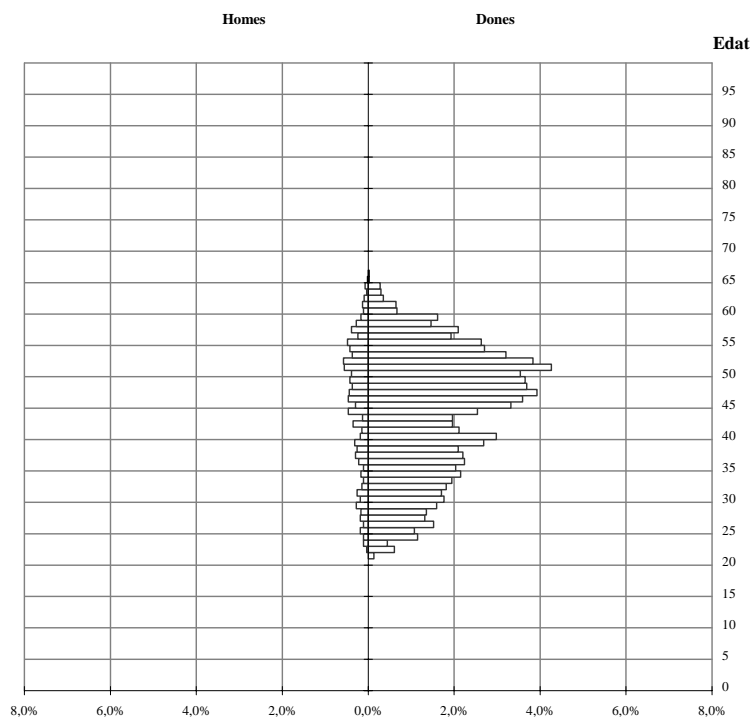
Font: fitxer de dades proporcionat per l'ICS amb tall de 31 de l'1 de 2005

**Gràfic 22. Piràmide d'edats (absoluts i relatius). Infermers treballant als hospitals. Plantilla estructural ICS. Catalunya 2005**

**Absoluts**



**Relatius**

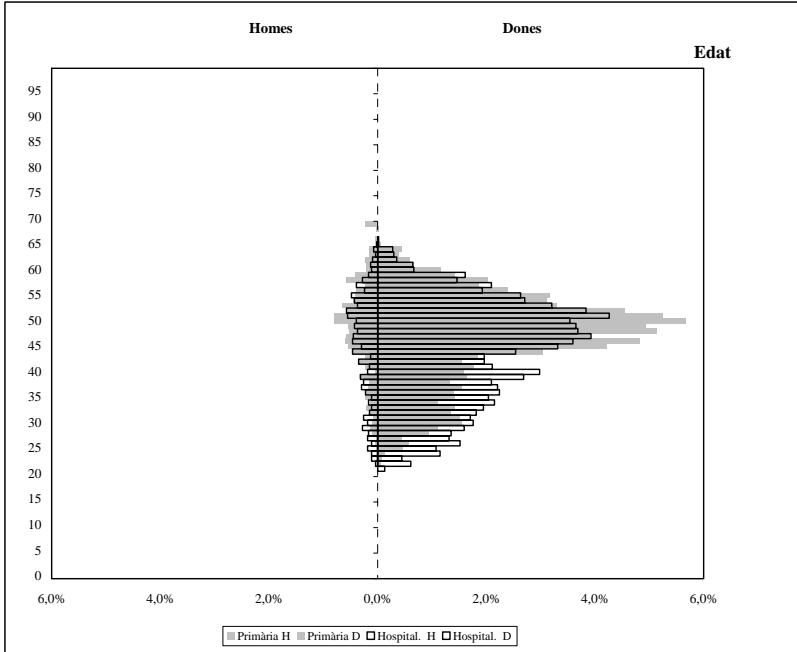


Font: fitxer de dades proporcionat per l'ICS amb tall de 31 de l'1 de 2005

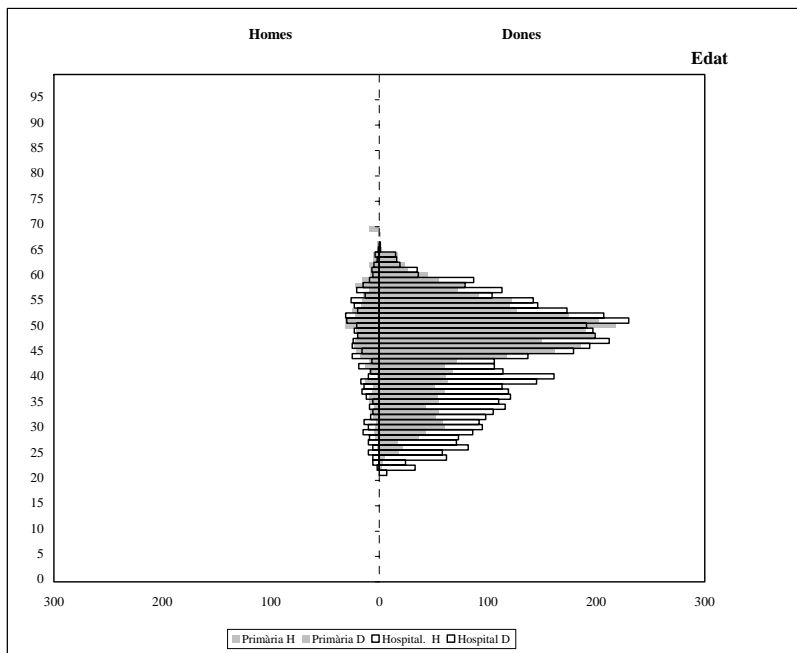


**Gràfic 23. Piràmides d'edats superposades dels infermers primària i hospitalària  
Plantilla estructural ICS 2005a**

Relatius



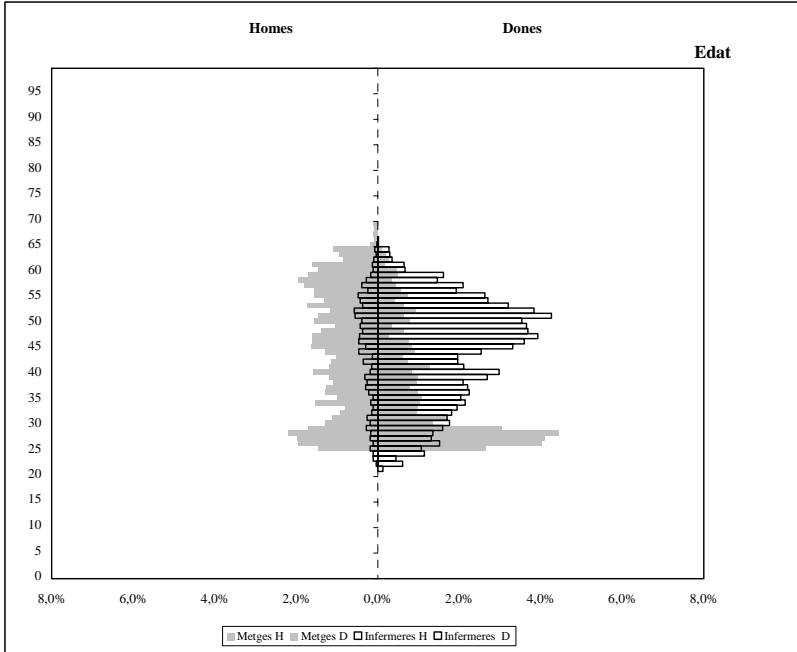
Absoluts



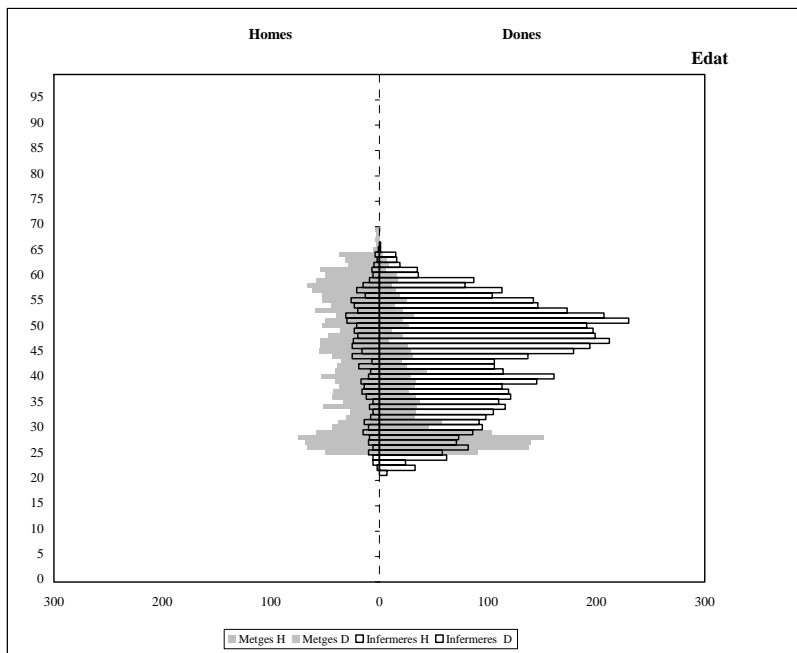
Font: fitxer de dades proporcionat per l'ICS amb tall de 31 de l'1 de 2005

**Gràfic 24. Piràmides d'edats superposades dels metges i infermeres dels hospitals  
Plantilla estructural ICS 2005**

Relatius

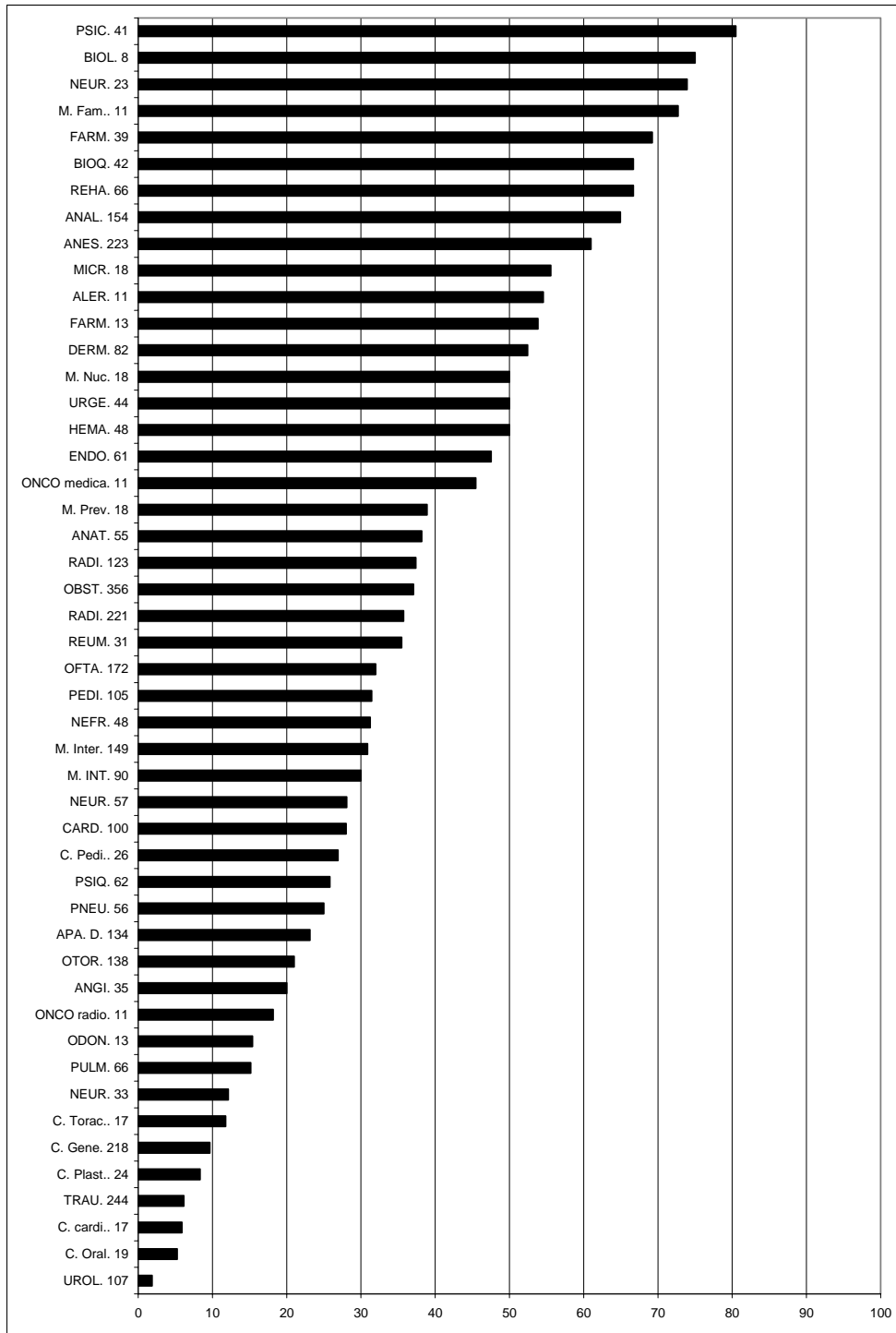


Absoluts



Font: fitxer de dades proporcionat per l'ICS amb tall de 31 de l'1 de 2005

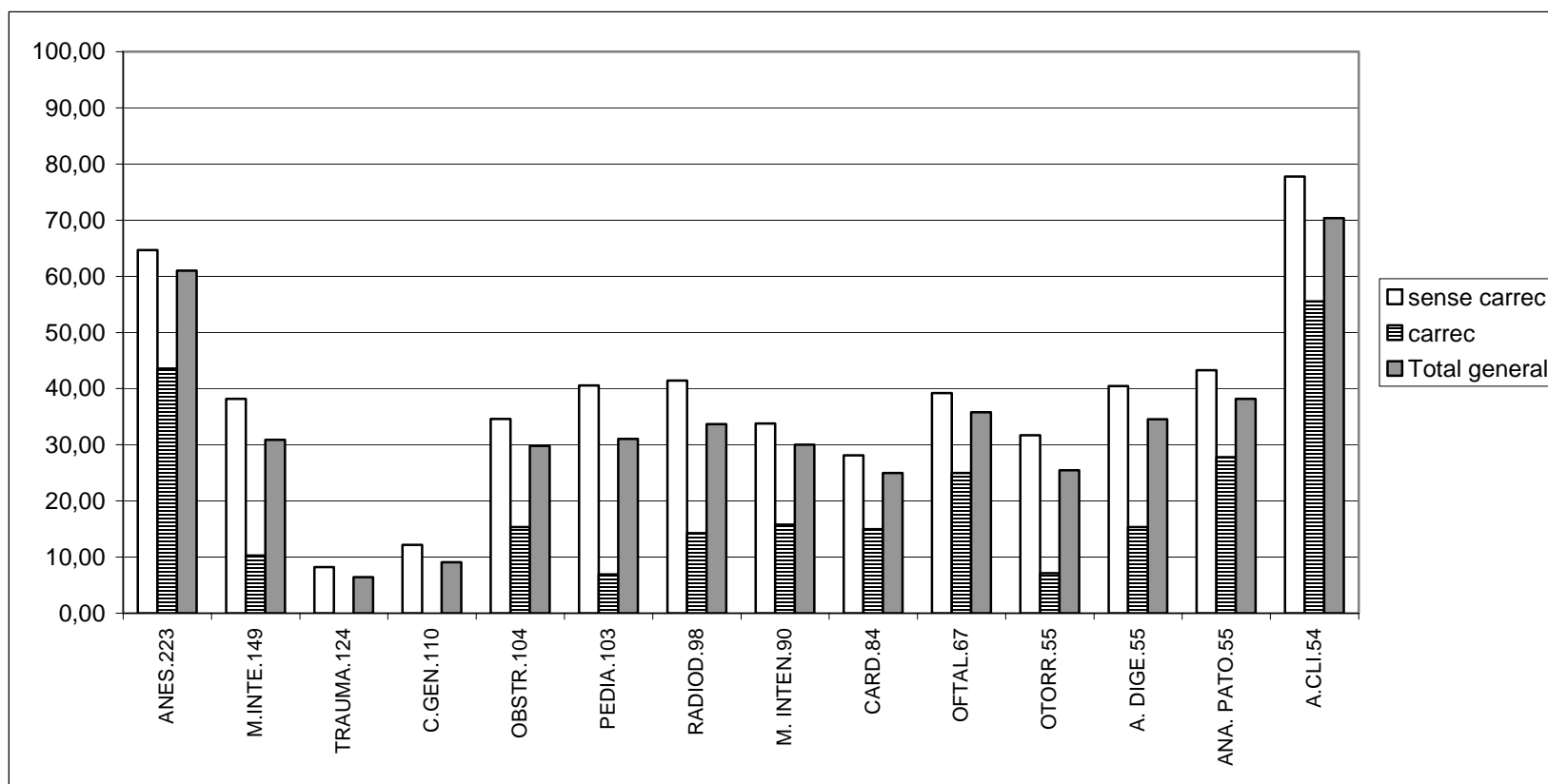
**Gràfic 25. Percentatge de dones sobre el total. Facultatius especialistes\*. Plantilla estructural ICS 2005**



Font: fitxer de dades proporcionat per l'ICS amb tall de 31 de l'1 de 2005

Nota: al costat del nom de l'especialitat hi consta el nombre total de facultatius de cada especialitat. Són especialistes que treballen als hospitals o a línies de suport especialitzat no hospitalari (no unitats productives EAP). No s'han graficat les especialitats amb menys de 8 professionals.

**Gràfic 26. Feminització segons càrrec de les 14 especialitats dels hospitals amb més efectius de la plantilla estructural de l'ICS. Catalunya 2005**

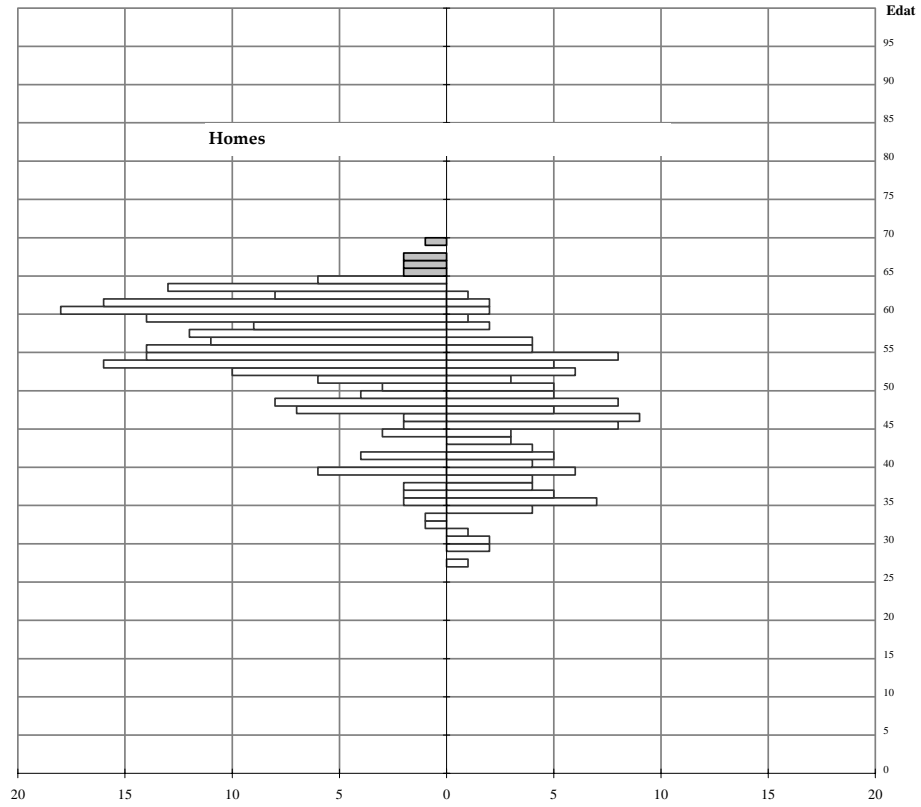


Font: fitxer de dades proporcionat per l'ICS amb tall de 31 de l'1 de 2005

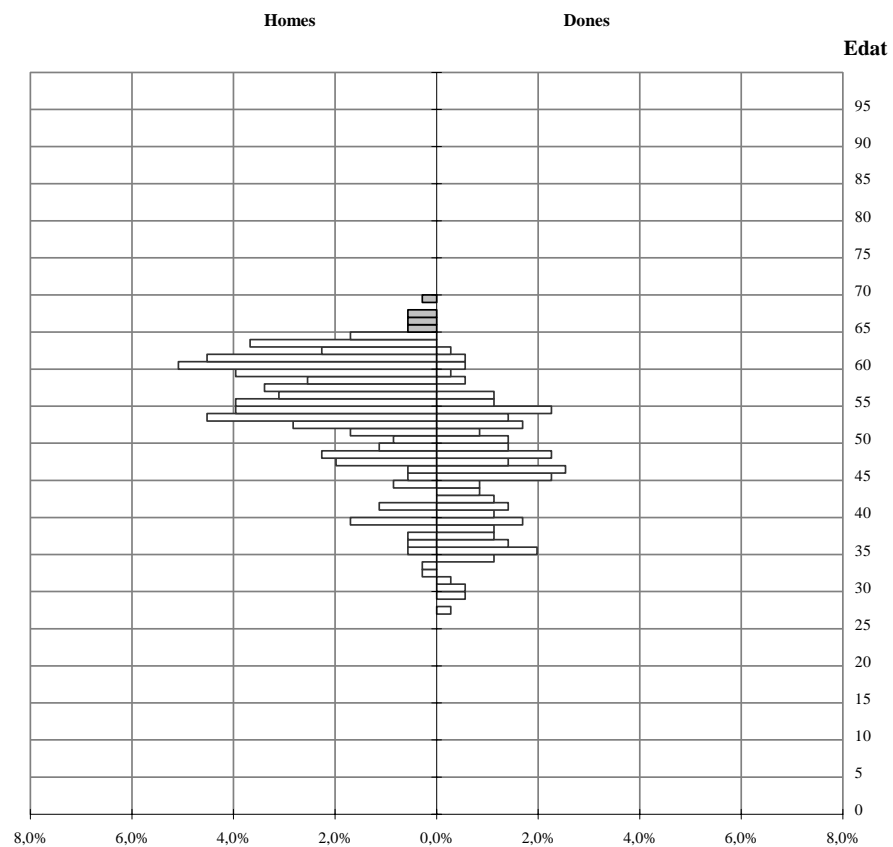
Nota: Al costat del nom de la especialitat hi consta el nombre total de facultatius de cada especialitat.

**Gràfic 27. Piràmide d'edats dels metges amb especialitat de obstetrícia i ginecologia (metges no residents). Plantilla estructural ICS 2005**

**Absoluts**

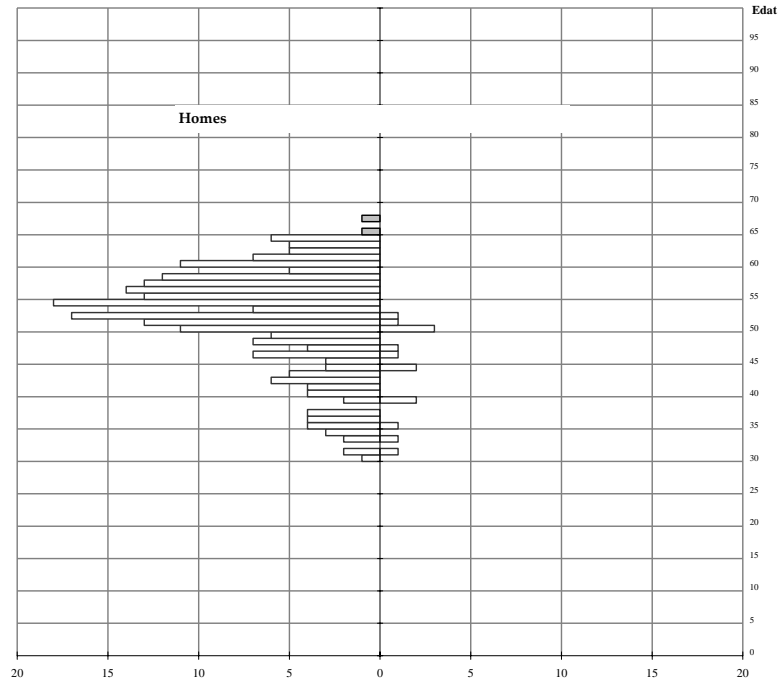


**Relatiu**

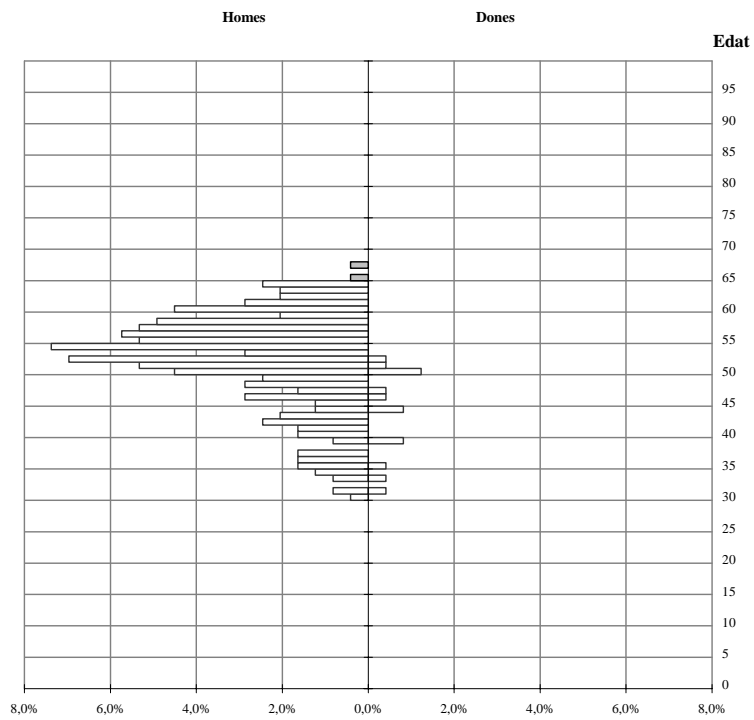


**Gràfic 28. Piràmide d'edats dels metges amb especialitat de traumatologia i cirurgia ortopèdica. (metges no residents). Plantilla estructural ICS 2005**

**Absoluts**



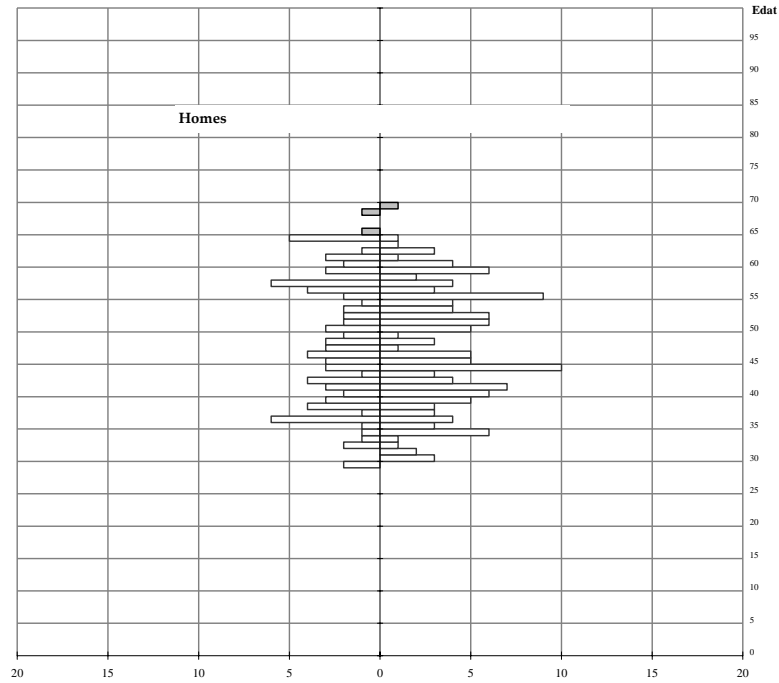
**Relatius**



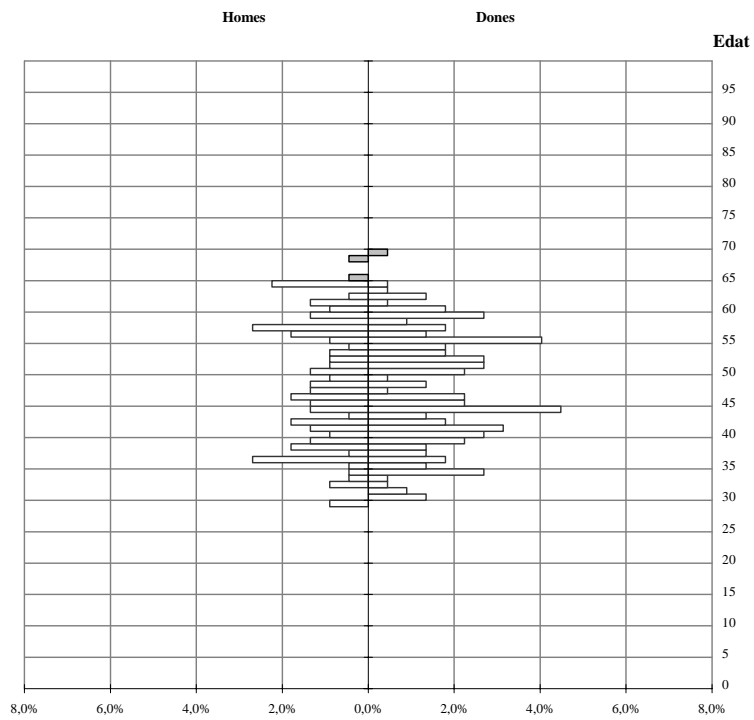
Font: fitxer de dades proporcionat per l'ICS amb tall de 31 de l'1 de 2005

**Gràfic 29. Piràmide d'edats dels metges amb especialitat d'anestesiologia i reanimació (metges no residents). Plantilla estructural ICS 2005**

**Absoluts**



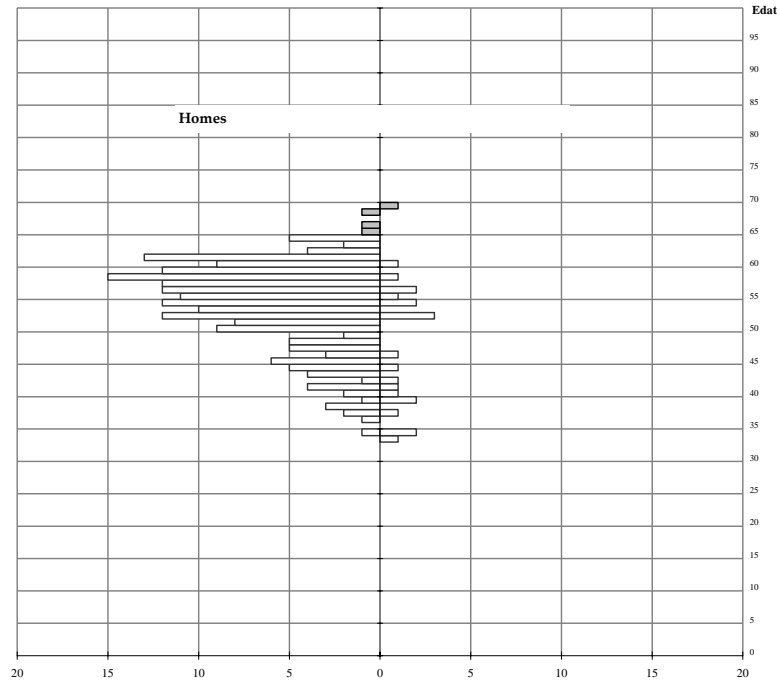
**Relatius**



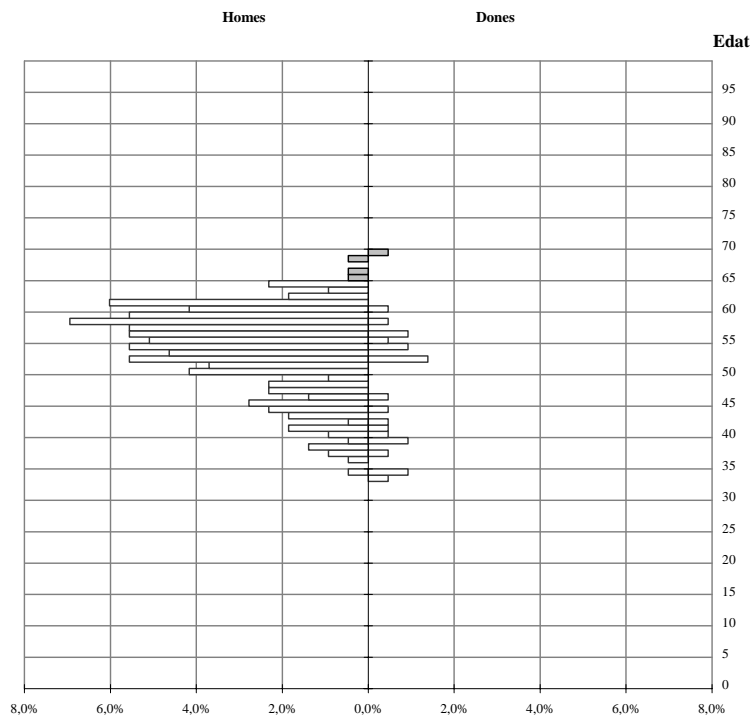
Font: fitxer de dades proporcionat per l'ICS amb tall de 31 de l'1 de 2005

**Gràfic 30. Piràmide d'edats dels metges amb especialitat de cirurgia general (metges no residents). Plantilla estructural ICS 2005**

**Absoluts**



**Relatius**

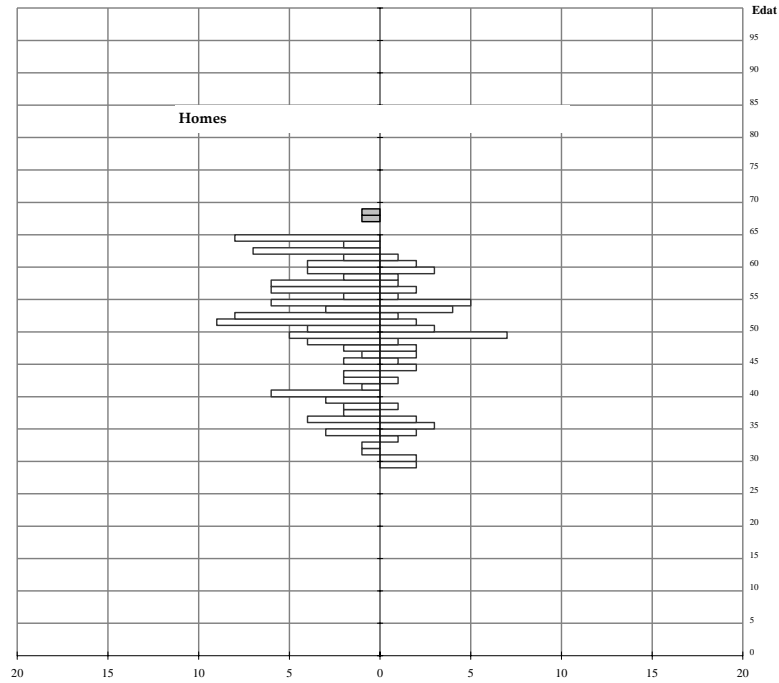


Font: fitxer de dades proporcionat per l'ICS amb tall de 31 de l'1 de 2005

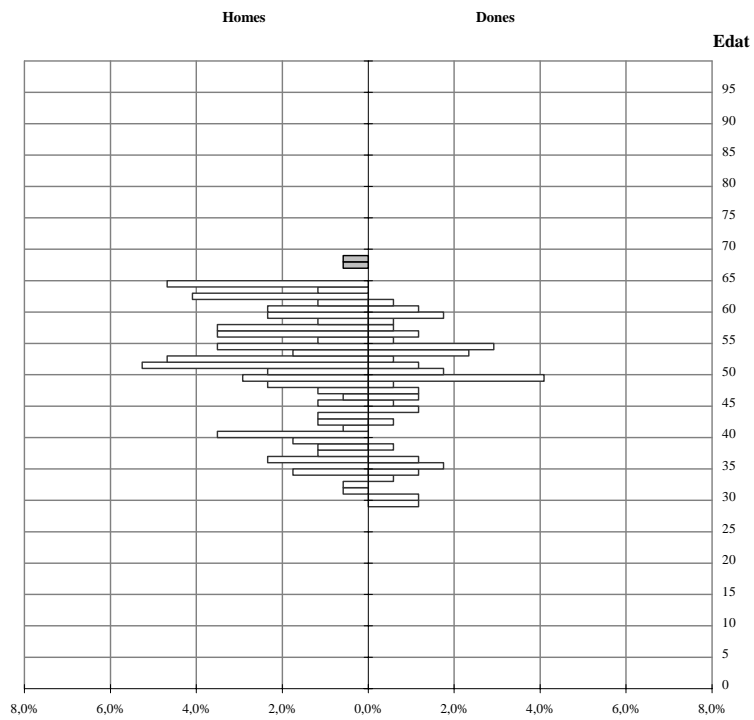


**Gràfic 31. Piràmide d'edats dels metges amb especialitat d'oftalmologia (metges no residents). Plantilla estructural ICS 2005**

**Absoluts**



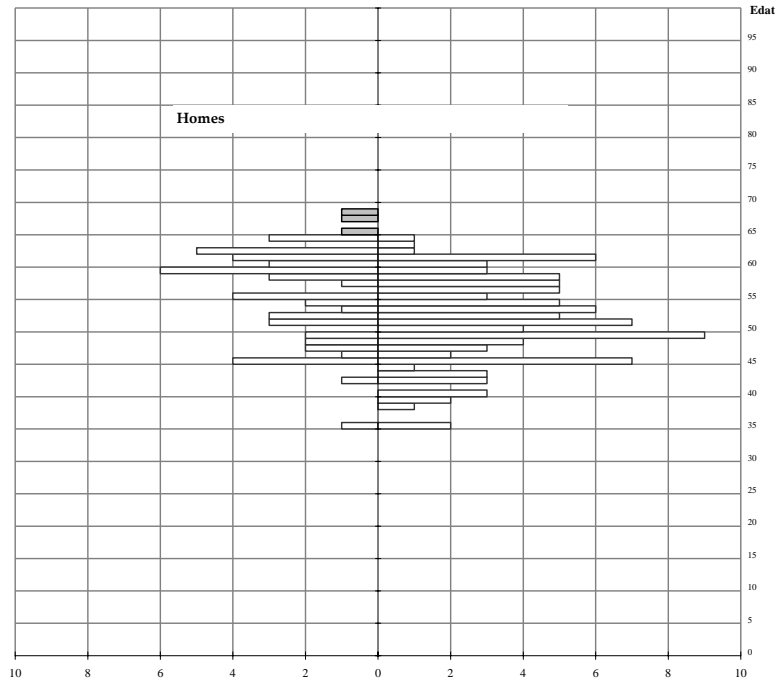
**Relatius**



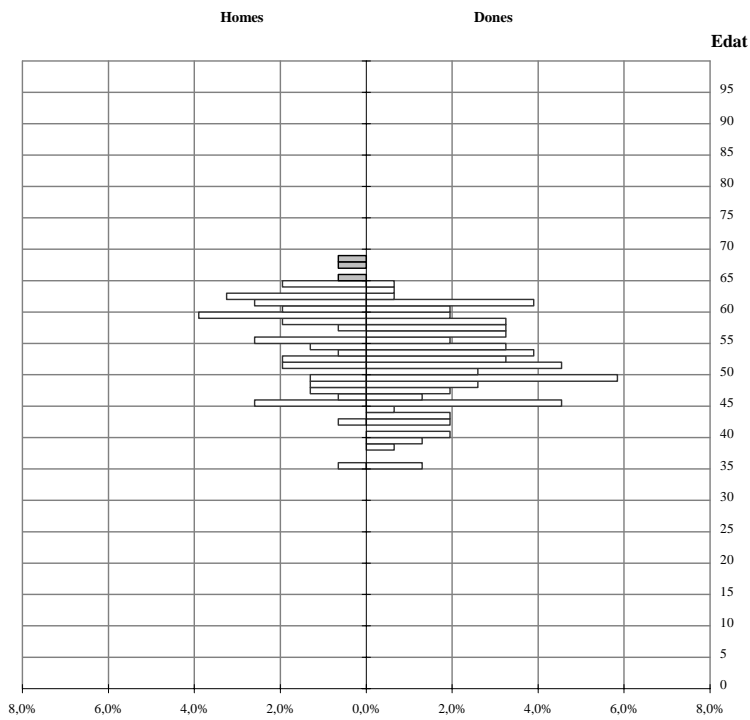
Font: fitxer de dades proporcionat per l'ICS amb tall de 31 de l'1 de 2005

**Gràfic 32. Piràmide d'edats dels facultatius amb especialitat d'anàlisis clíniques (facultatius no residents). Plantilla estructural ICS 2005**

**Absoluts**



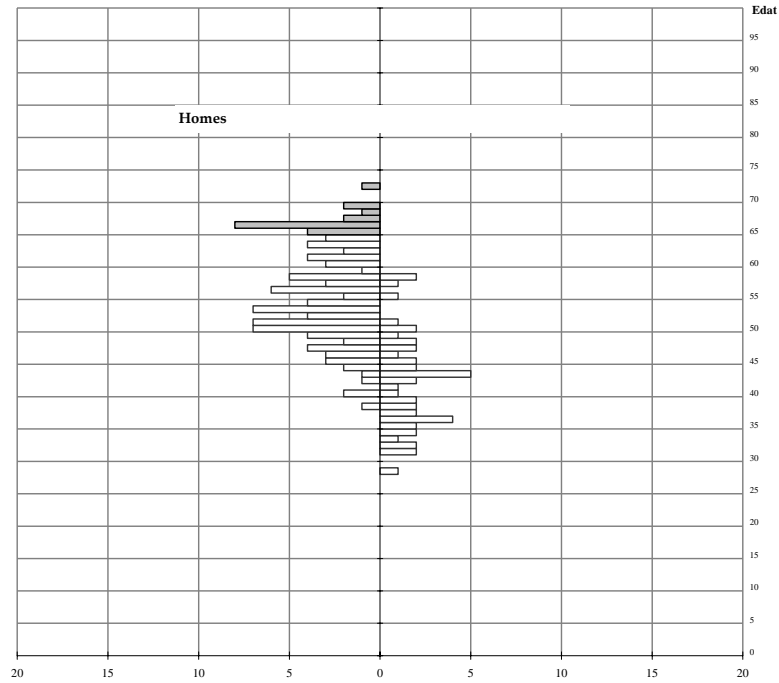
**Relatius**



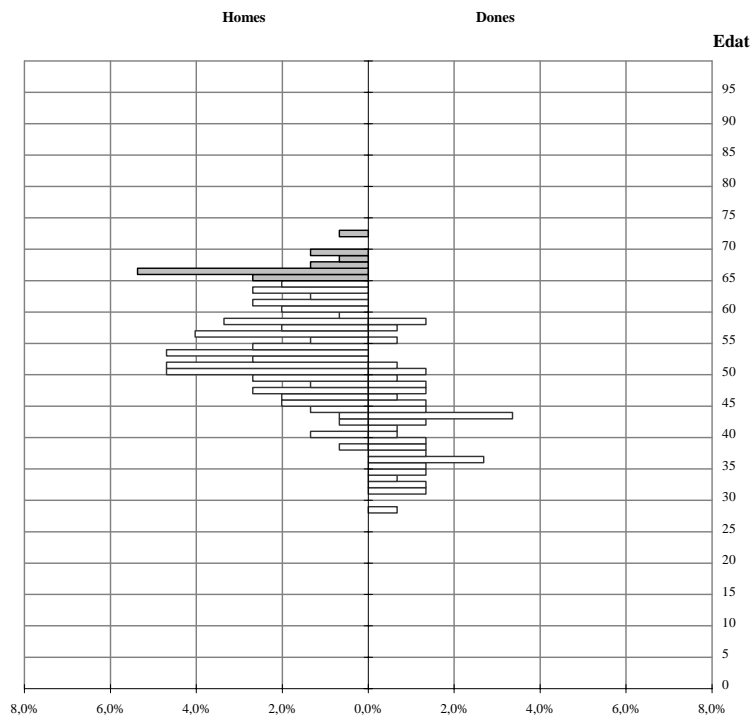
Font: fitxer de dades proporcionat per l'ICS amb tall de 31 de l'1 de 2005

**Gràfic 33. Piràmide d'edats dels metges amb especialitat de medicina interna (metges no residents). Plantilla estructural ICS 2005**

**Absoluts**



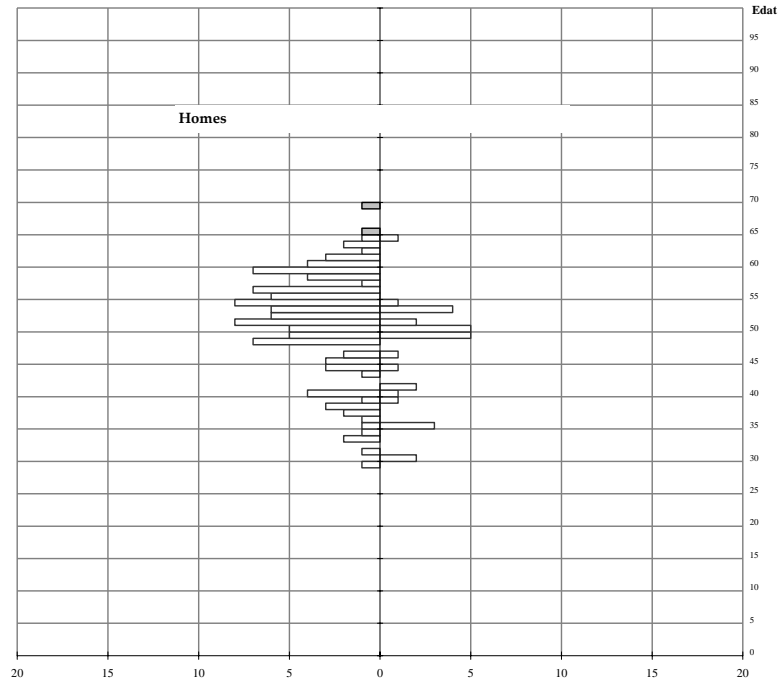
**Relatius**



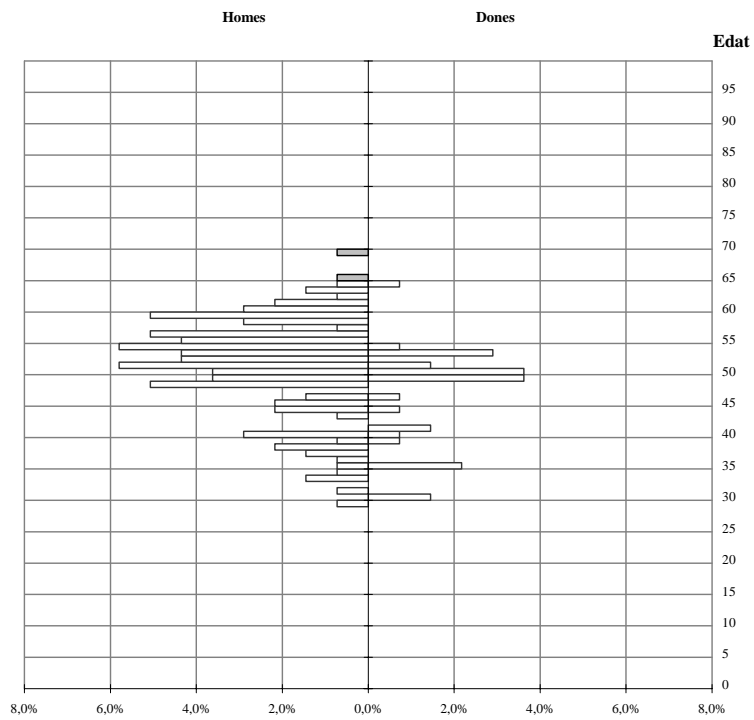
Font: fitxer de dades proporcionat per l'ICS amb tall de 31 de l'1 de 2005

**Gràfic 34. Piràmide d'edats dels metges amb especialitat d'otorinolaringologia (metges no residents). Plantilla estructural ICS 2005**

**Absoluts**



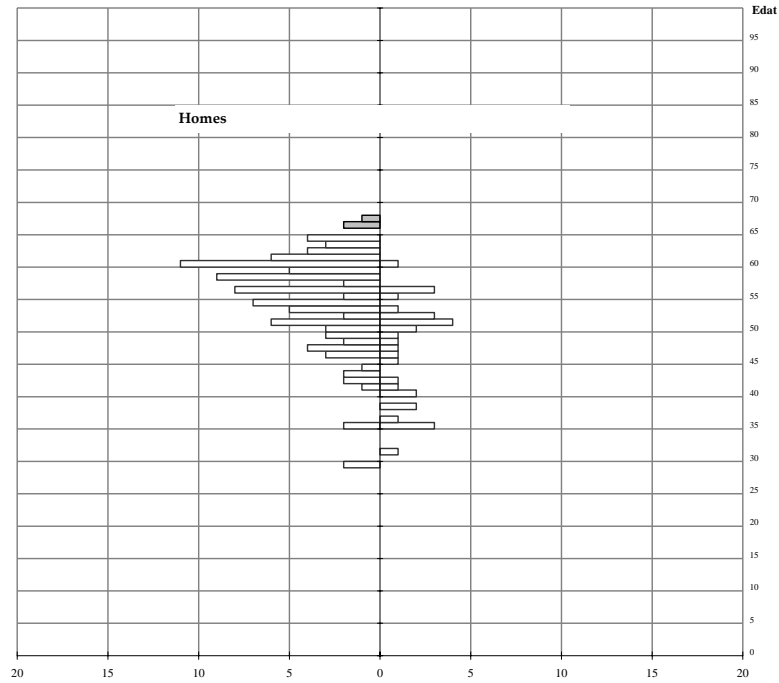
**Relatius**



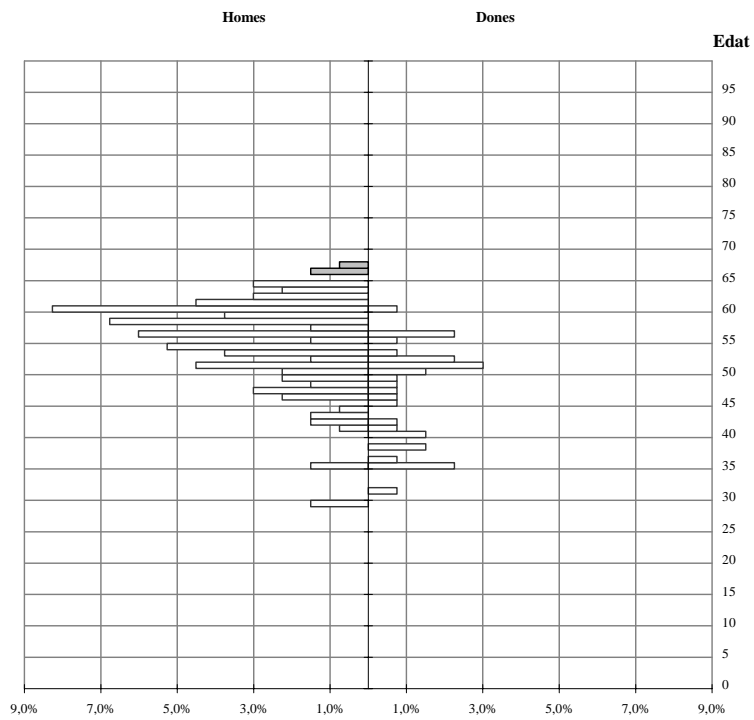
Font: fitxer de dades proporcionat per l'ICS amb tall de 31 de l'1 de 2005

**Gràfic 35. Piràmide d'edats dels metges amb especialitat d'aparell digestiu (metges no residents). Plantilla estructural ICS 2005**

**Absoluts**



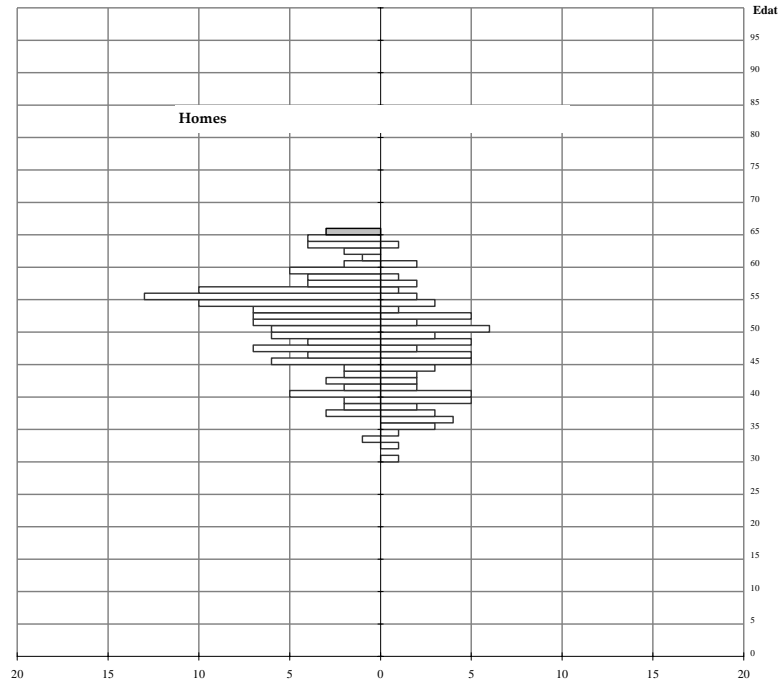
**Relatius**



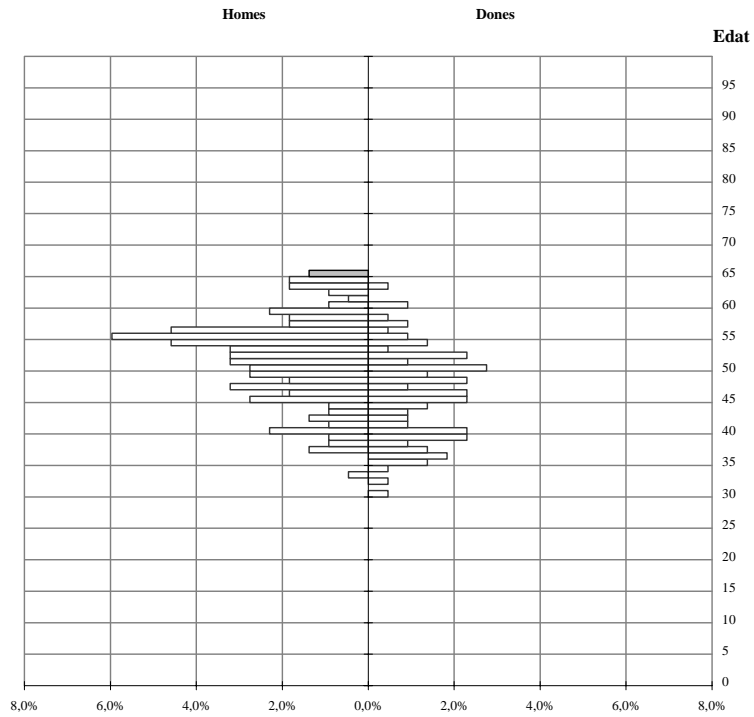
Font: fitxer de dades proporcionat per l'ICS amb tall de 31 de l'1 de 2005

Gràfic 36. Piràmide d'edats dels metgers amb especialitat de radiodiagnòstic (metges no residents). Plantilla estructural ICS 2005

**Absoluts**



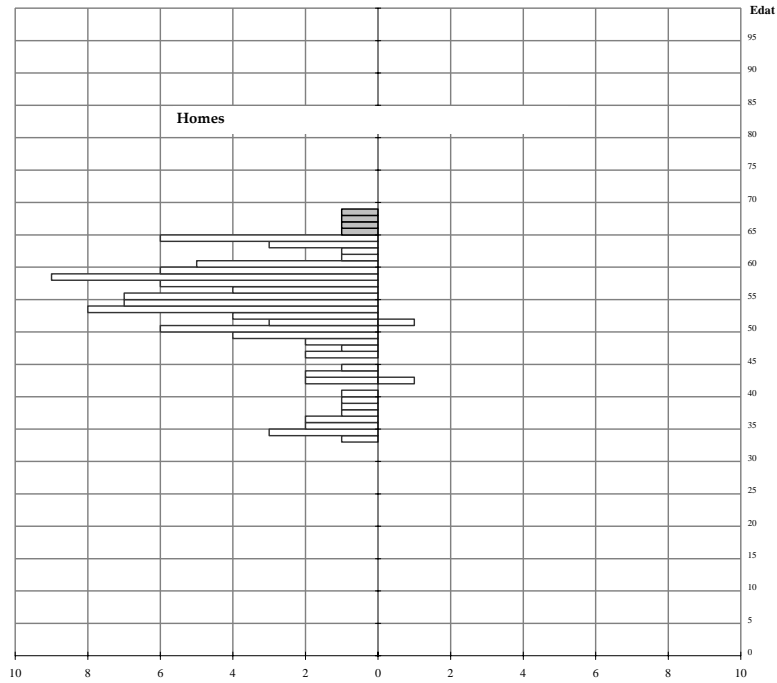
**Relatius**



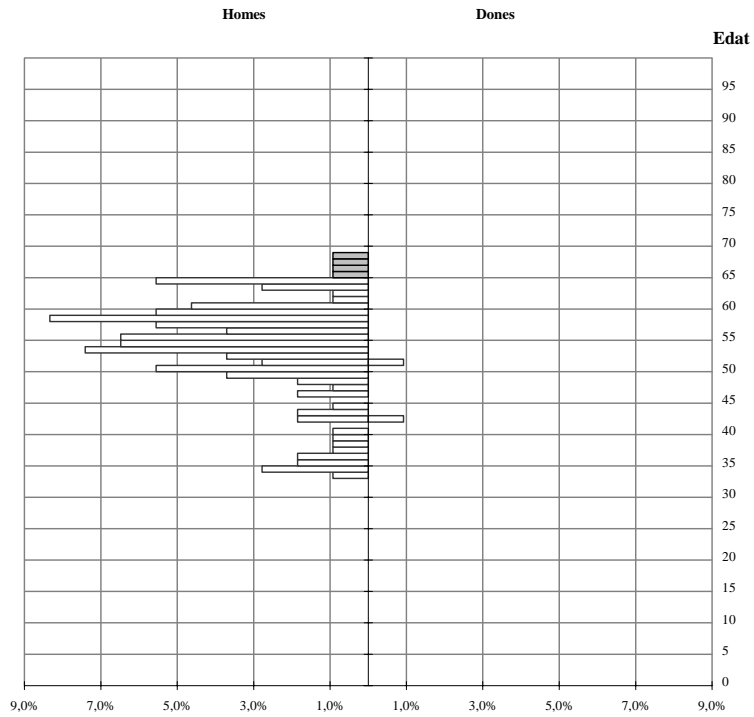
Font: fitxer de dades proporcionat per l'ICS amb tall de 31 de l'1 de 2005

**Gràfic 37. Piràmide d'edats dels metges amb especialitat d'urologia (metges no residents). Plantilla estructural ICS 2005**

**Absoluts**



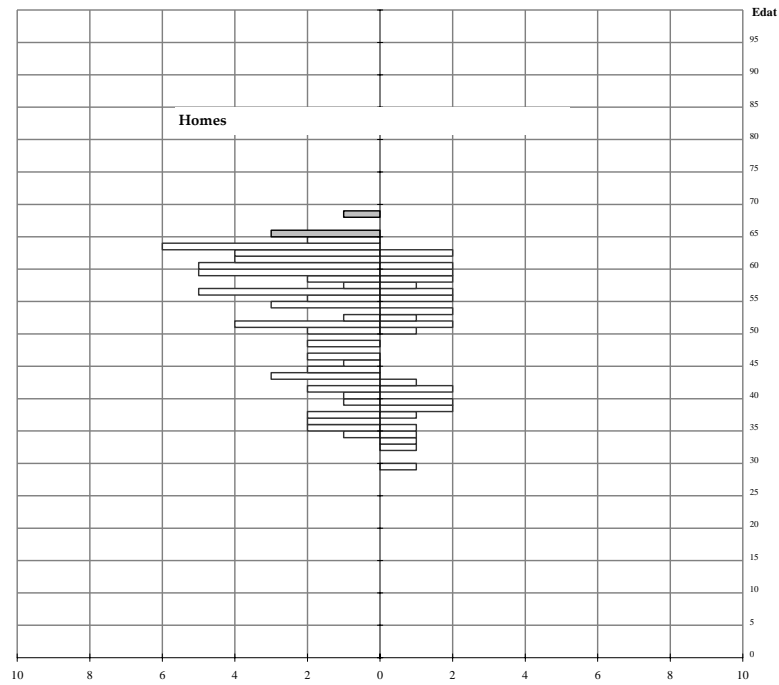
**Relatius**



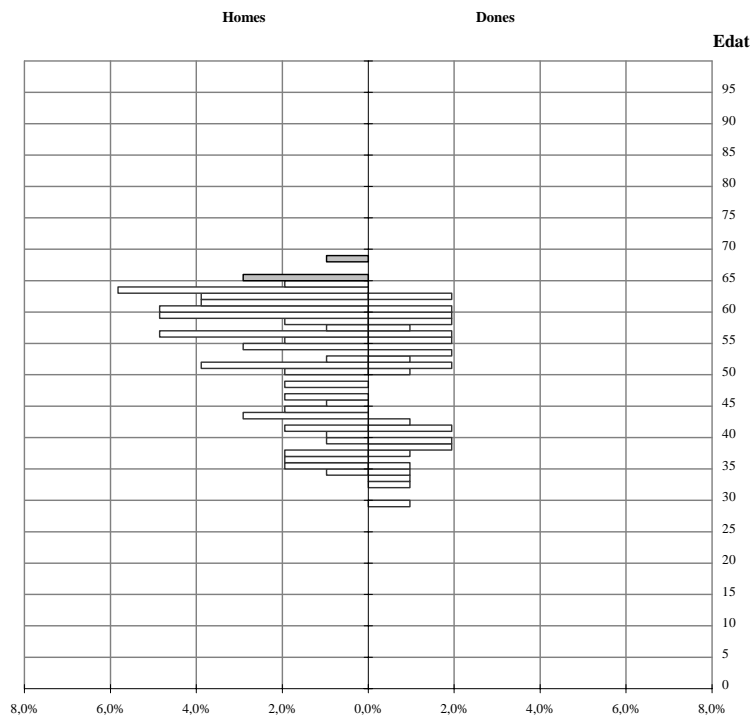
Font: fitxer de dades proporcionat per l'ICS amb tall de 31 de l'1 de 2005

Gràfic 38. Piràmide d'edats dels metges amb especialitat de pediatria treballant als hospitals (metges no residents). Plantilla estructural ICS 2005

**Absoluts**



**Relatius**

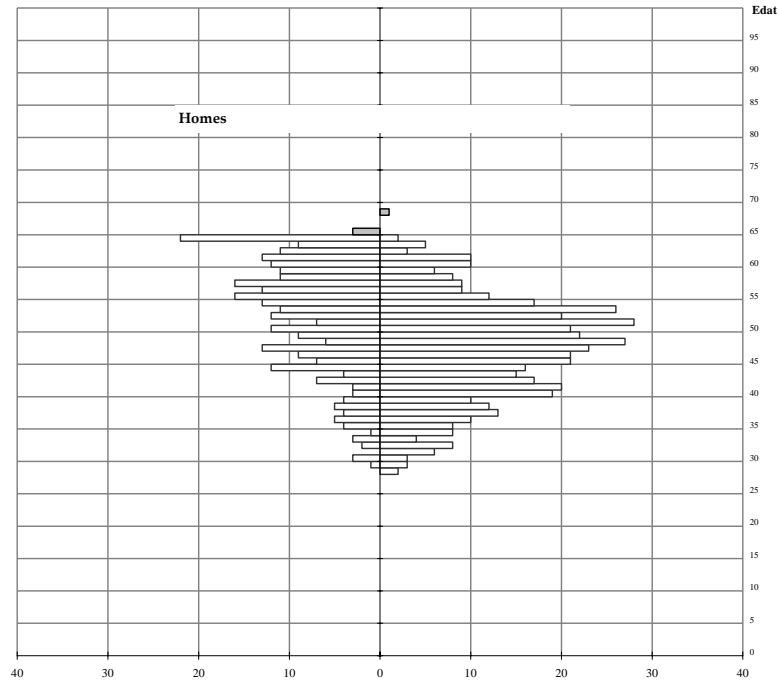


Font: fitxer de dades proporcionat per l'ICS amb tall de 31 de l'1 de 2005

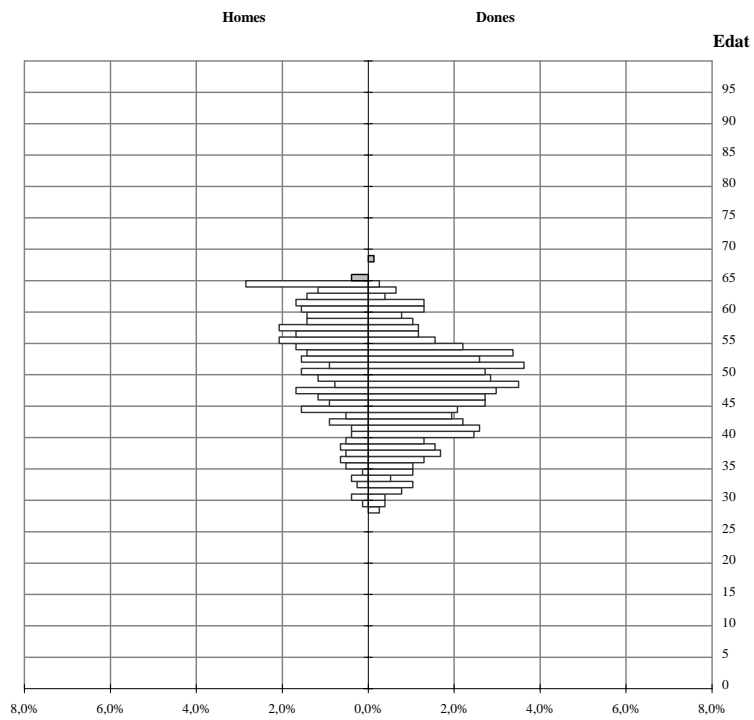


Gràfic 39. Piràmide d'edats dels metges amb especialitat de pediatria treballant a l'Atenció Primària (metges no residents). Plantilla estructural ICS 2005

**Absoluts**



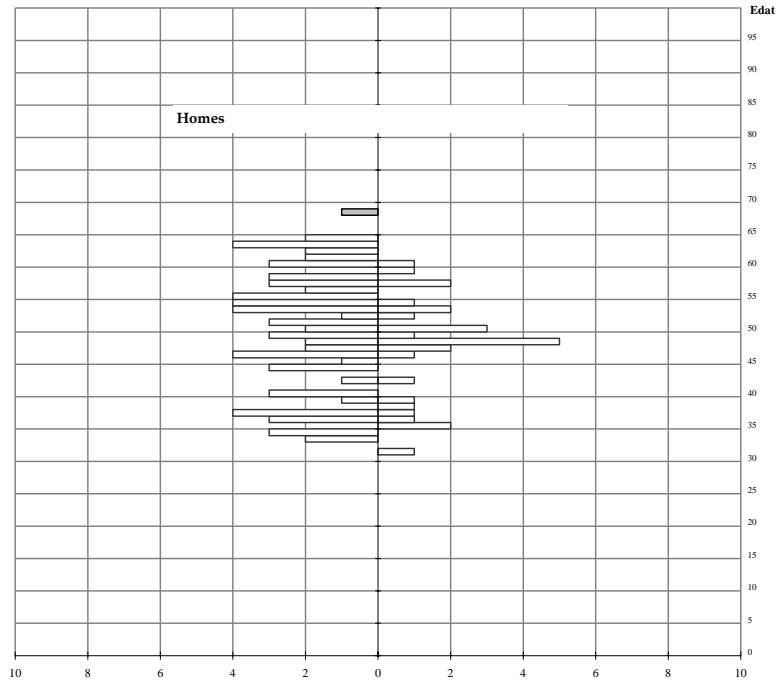
**Relatius**



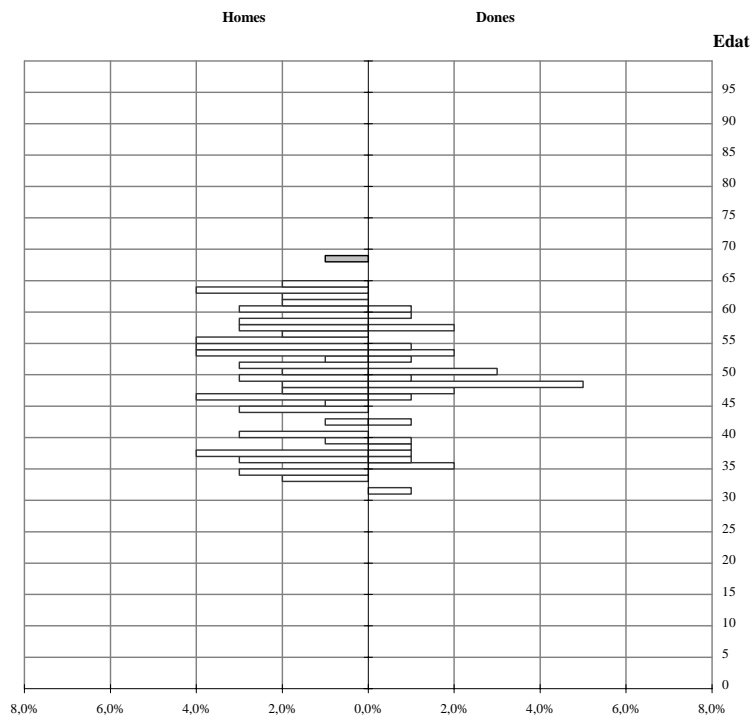
Font: fitxer de dades proporcionat per l'ICS amb tall de 31 de l'1 de 2005

**Gràfic 40. Piràmide d'edats dels metges amb especialitat de cardiologia (metges no residents). Plantilla estructural ICS 2005**

**Absoluts**



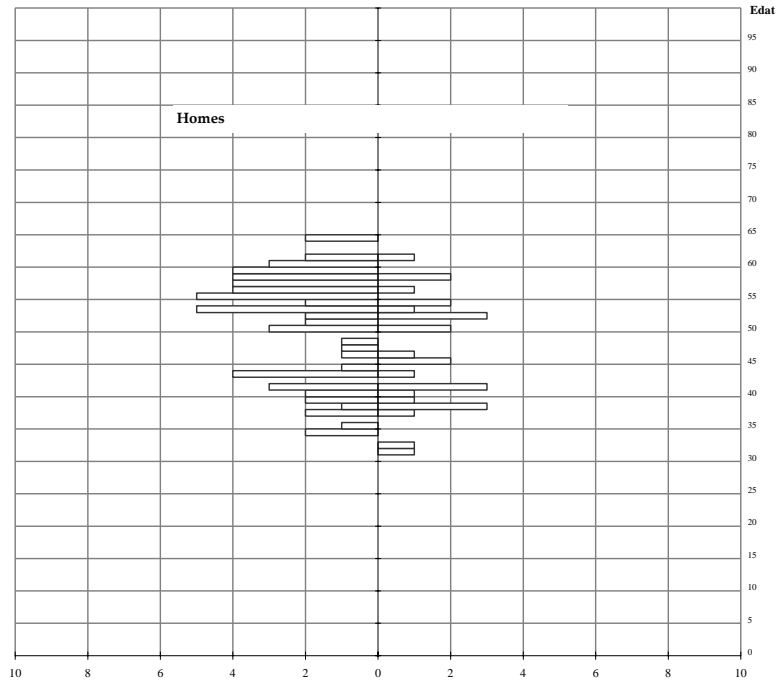
**Relatius**



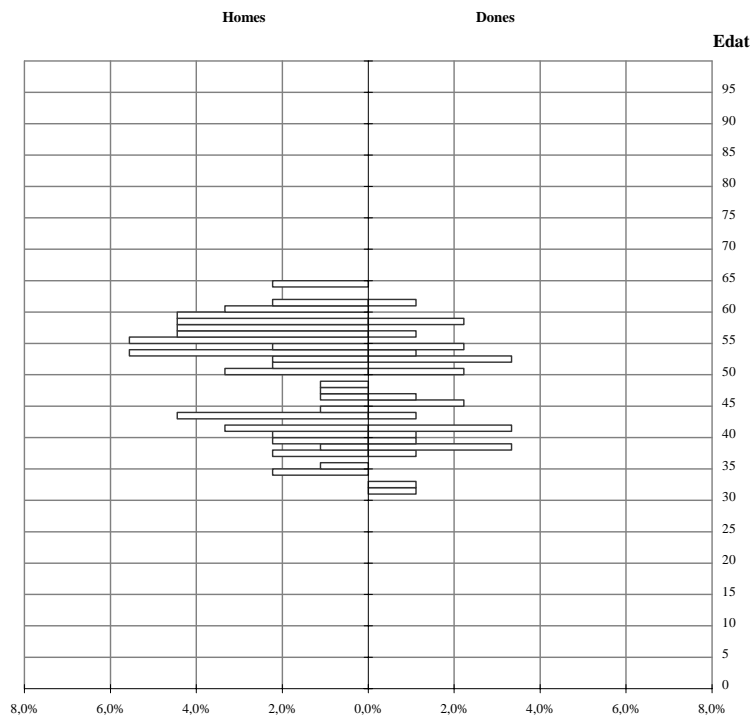
Font: fitxer de dades proporcionat per l'ICS amb tall de 31 de l'1 de 2005

**Gràfic 41. Piràmide d'edats dels metges amb especialitat de medicina intensiva (metges no residents). Plantilla estructural ICS 2005**

**Absoluts**



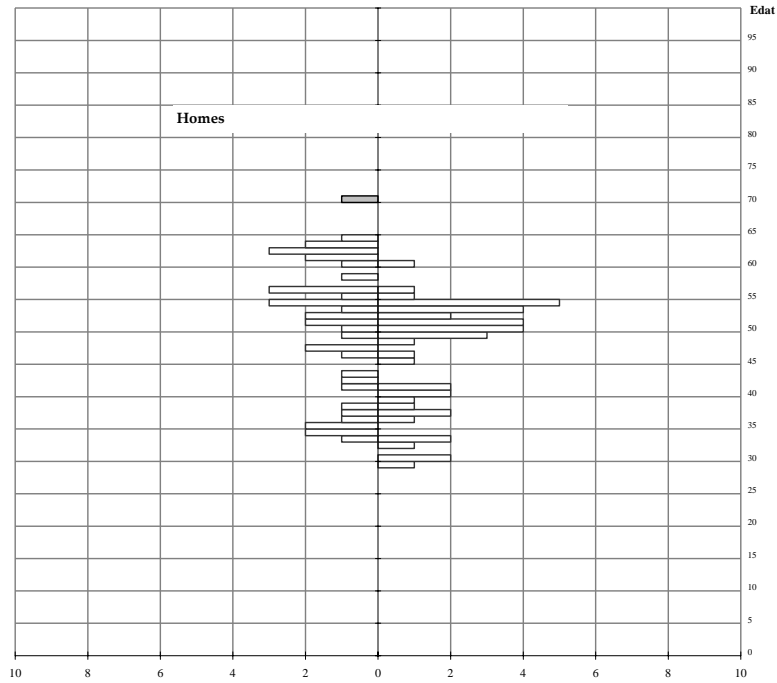
**Relatius**



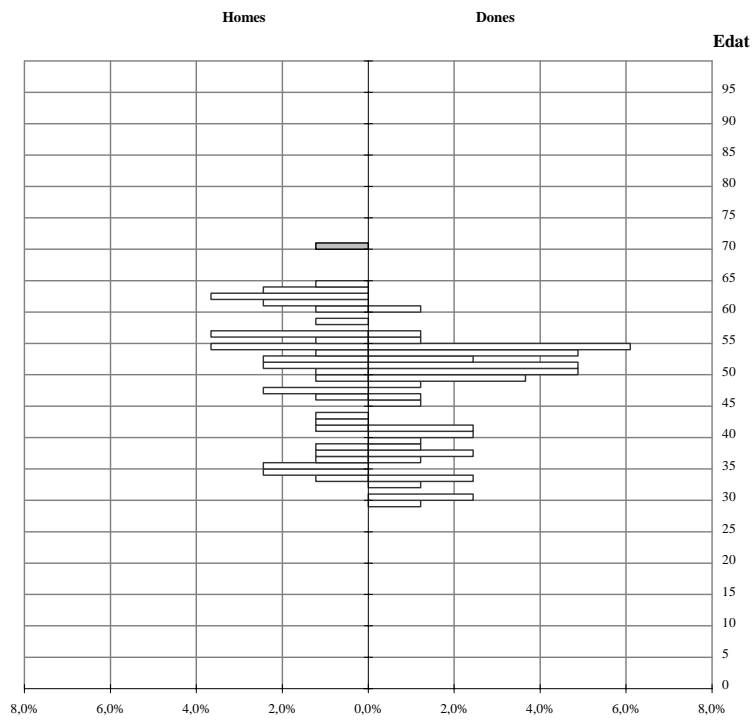
Font: fitxer de dades proporcionat per l'ICS amb tall de 31 de l'1 de 2005

**Gràfic 42. Piràmide d'edats dels metges amb especialitat de dermatologia (metges no residents). Plantilla estructural ICS 2005**

**Absoluts**



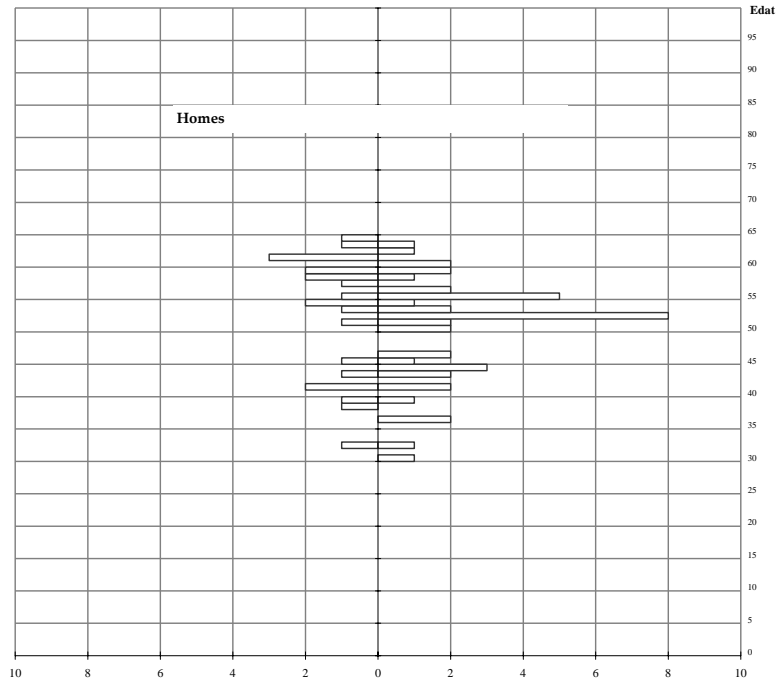
**Relatius**



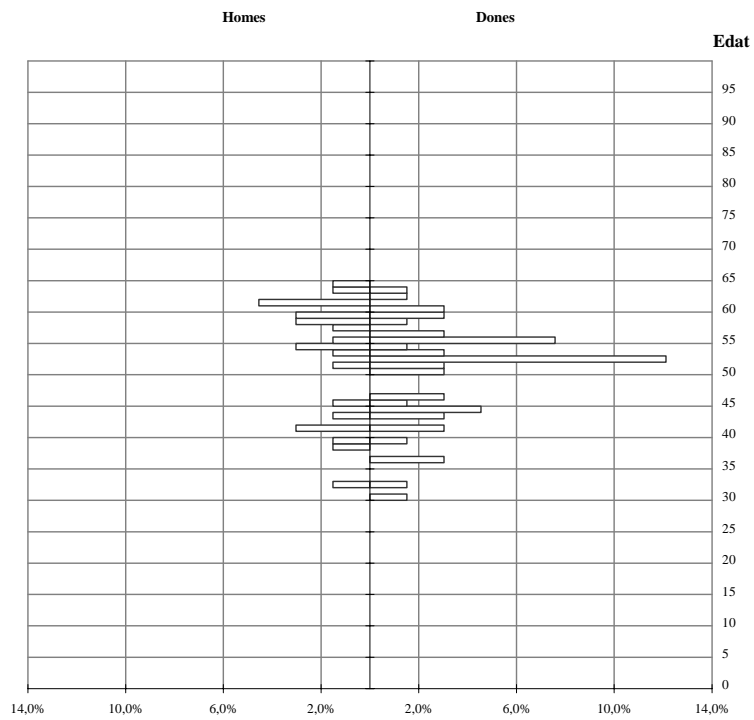
Font: fitxer de dades proporcionat per l'ICS amb tall de 31 de l'1 de 2005

**Gràfic 43. Piràmide d'edats dels metges amb especialitat de rehabilitació (metges no residents). Plantilla estructural ICS 2005**

**Absoluts**



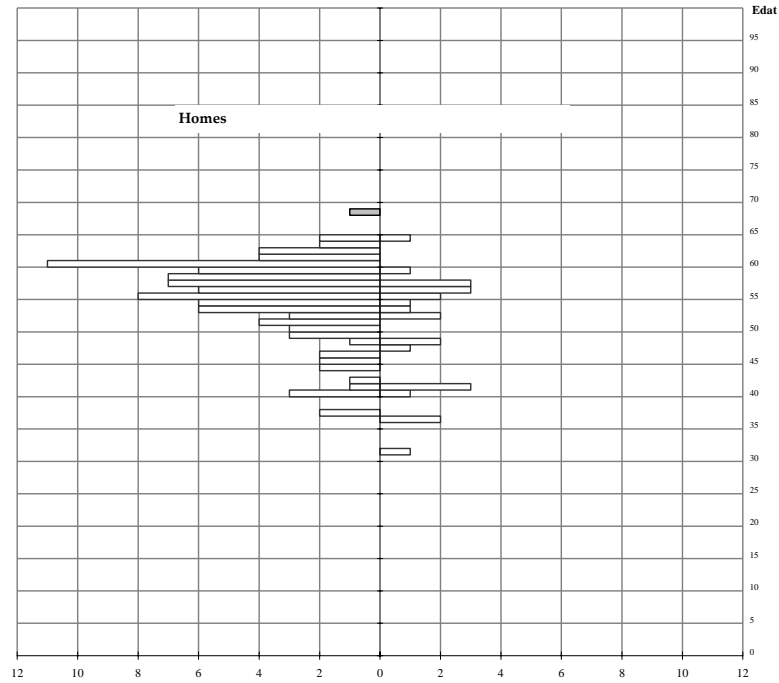
**Relatius**



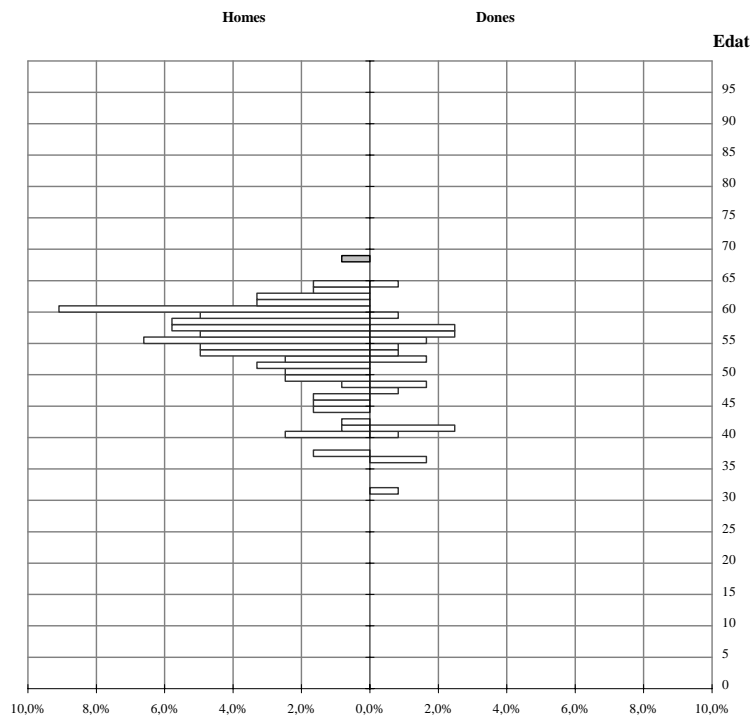
Font: fitxer de dades proporcionat per l'ICS amb tall de 31 de l'1 de 2005

**Gràfic 44. Piràmide d'edats dels metges amb especialitat de pneumologia i pulmó cor (metges no residents). Plantilla estructural ICS 2005**

**Absoluts**



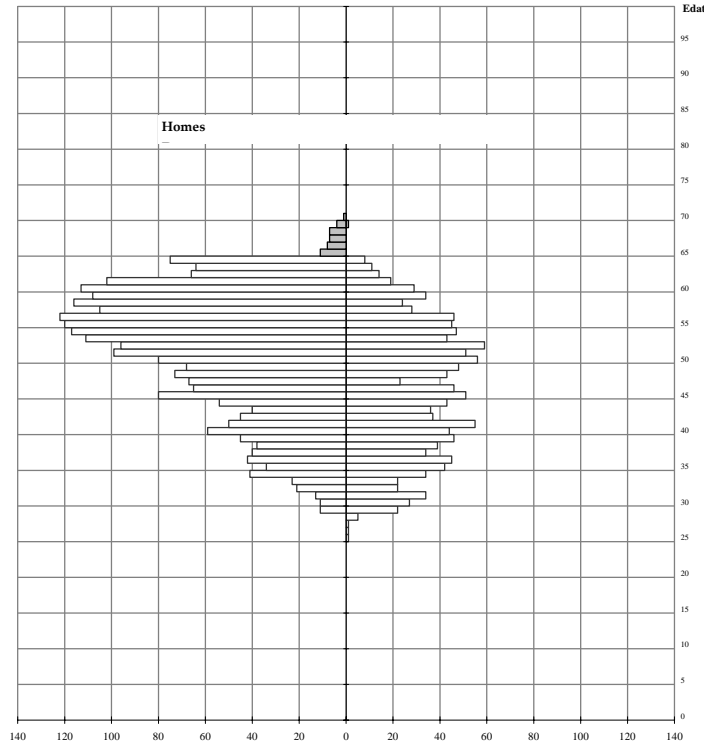
**Relatius**



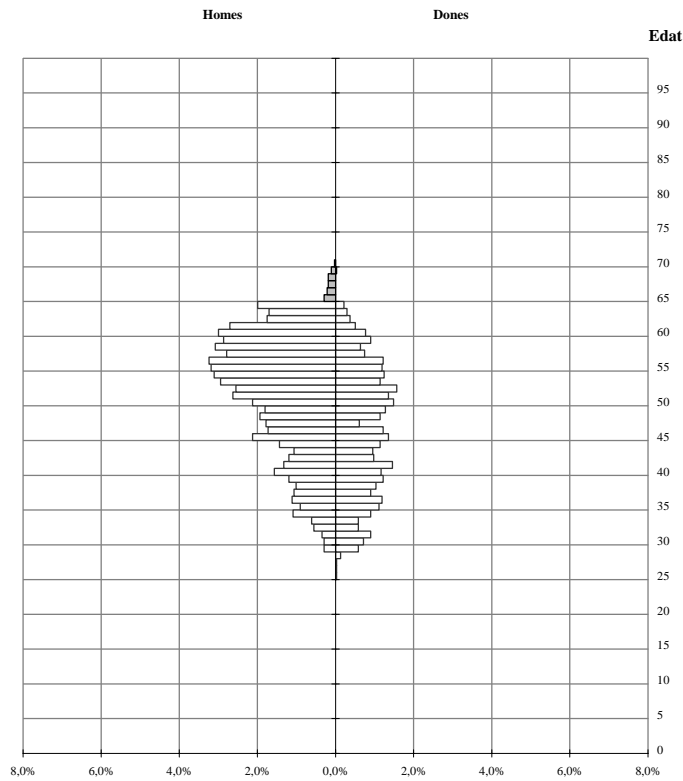
Font: fitxer de dades proporcionat per l'ICS amb tall de 31 de l'1 de 2005

**Gràfic 45. Piràmide d'edats del total de facultatius treballant als hospitals o a línies de suport especialitzat no hospitalari (no unitats productives EAP). Plantilla estructural ICS 2005**

**Absoluts**



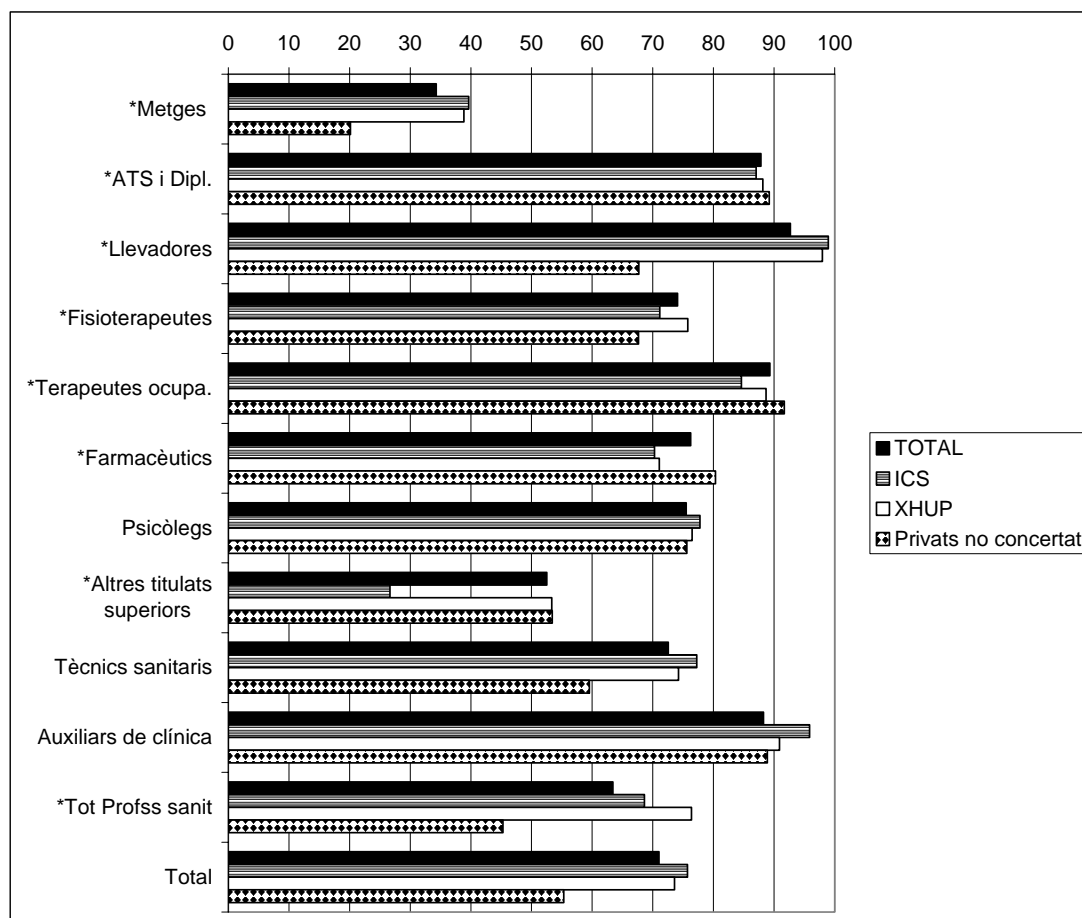
**Relatius**



Font: fitxer de dades proporcionat per l'ICS amb tall de 31 de l'1 de 2005

S'han exclòs els odontòlegs i els metges de família. El pediatres inclosos són els que treballen als hospitals. La majoria dels facultatius que treballen a línies de suport especialitzat no hospitalari corresponen a especialitats mèdiques extrahospitalàries en procés d'integració als hospitals, a professionals del programa PASSIR (de salut sexual i reproductiva) i a facultatius que treballen en serveis de radiologia o laboratori.

**Gràfic 46. Feminització dels professionals sanitaris dels hospitals( públics i privats) segons concert. Catalunya 2003**

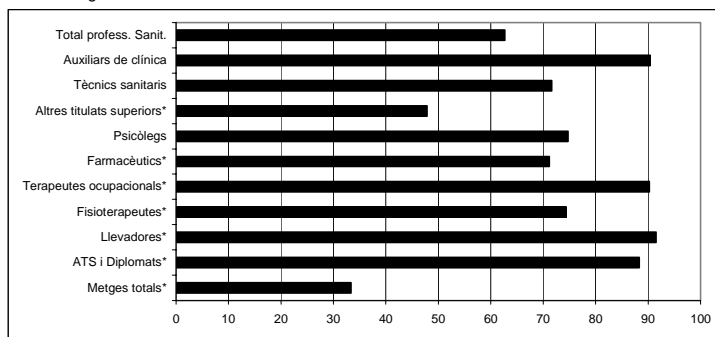


Font: fitxer de microdades de l'Enquesta d'Establiments Sanitaris en Regim d'Internament -ESSRI-

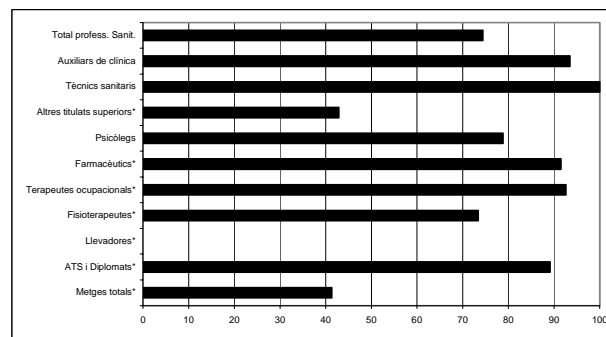


**Gràfic 47. Feminització dels professionals sanitaris dels hospitals (públics i privats) segons tipus de centre. Catalunya 2003**

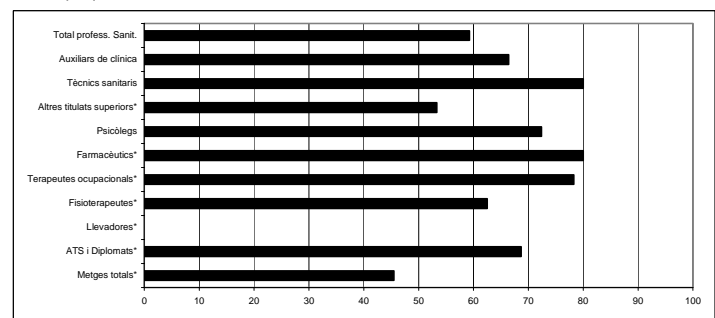
Centres d'aguts



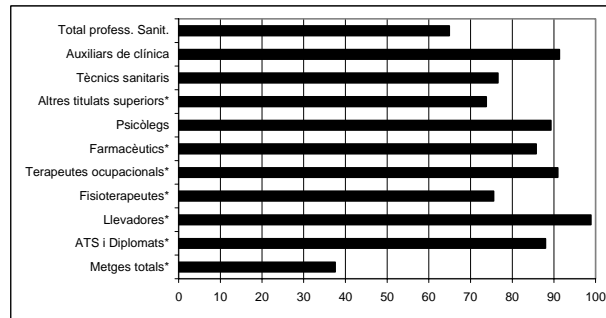
Centres sociosanitaris



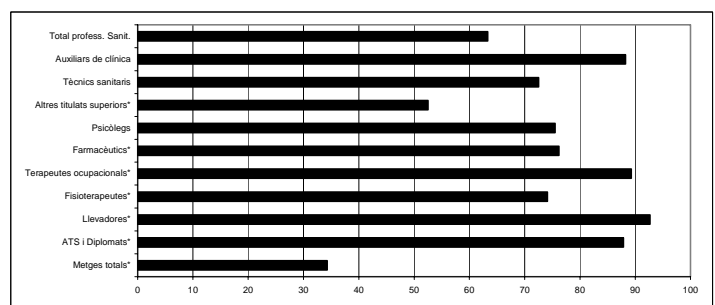
Centres psiquiàtrics



Centres mixtos



Tots els centres

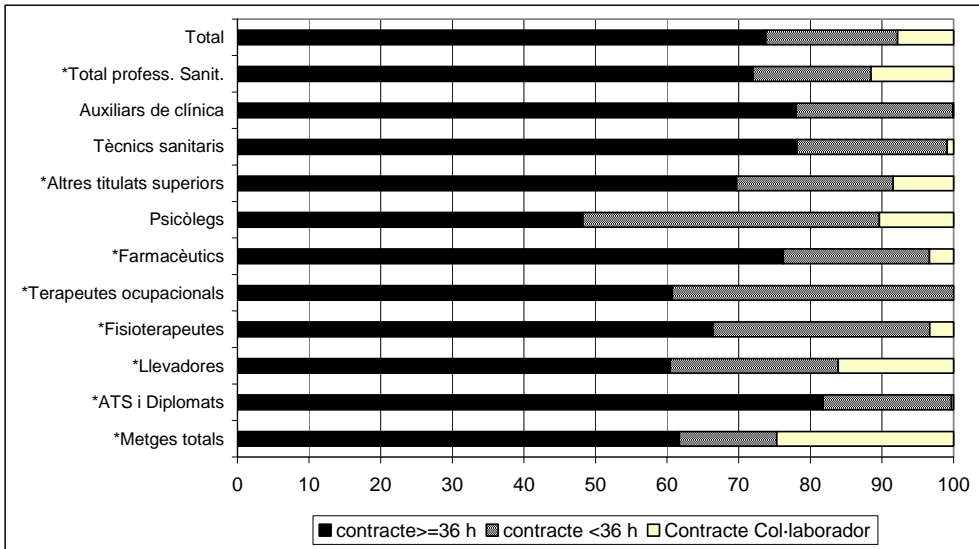


Font: Enquesta d'establiments sanitaris en règim d'internament

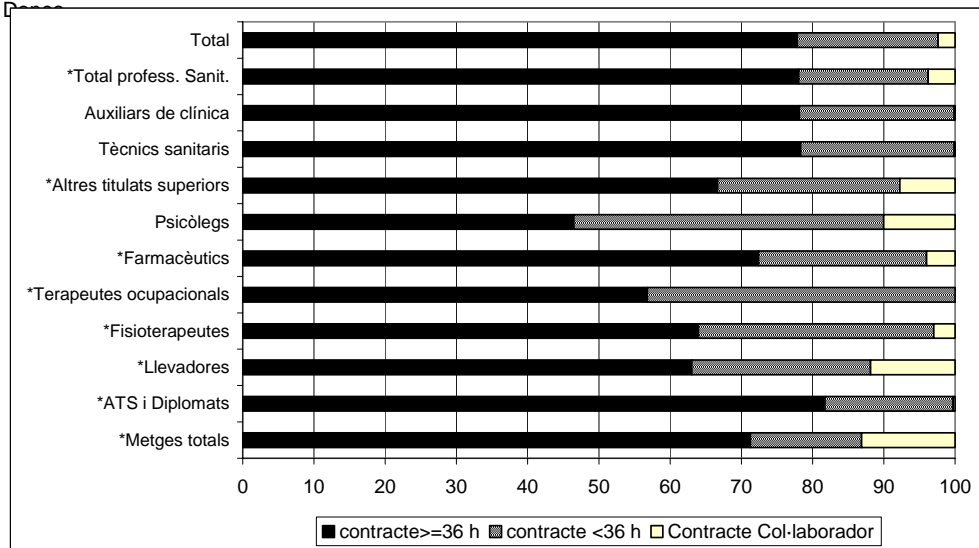
\* Professionals sanitaris

**Gràfic 48. Estructura dels professionals sanitaris dels hospitals (públics i privats) per tipus de contracte i sexe. Catalunya 2003**

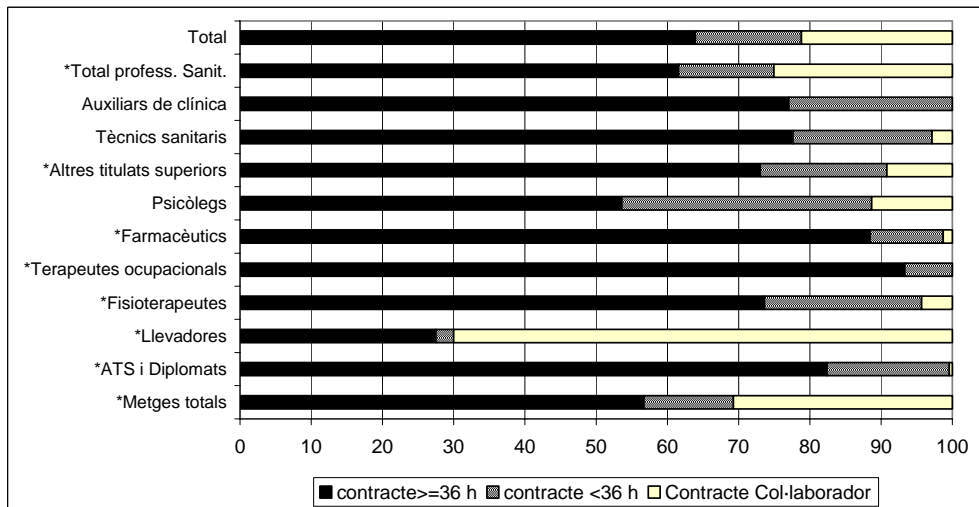
Homes i Dones



Dones



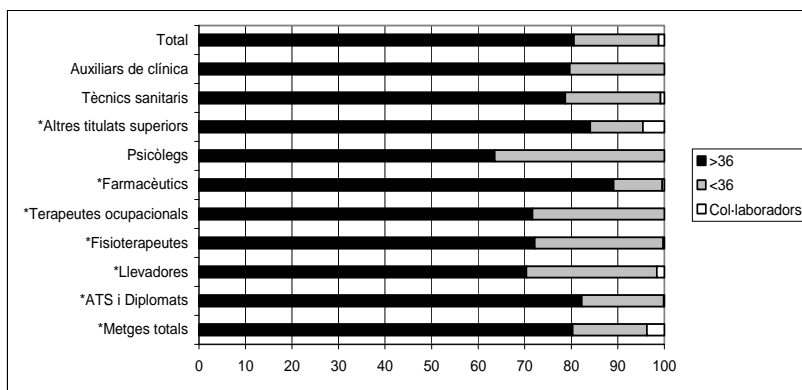
Homes



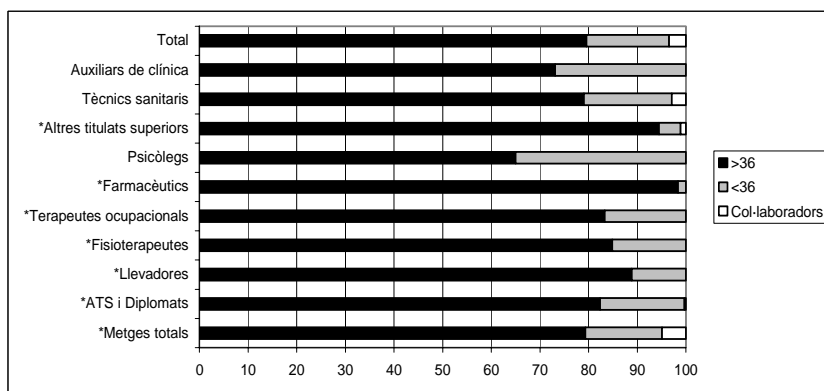
Font: fitxer de microdades de l'Enquesta d'Establiments Sanitaris en Regim d'Internament -ESSRI-  
\*Professionals sanitaris

**Gràfic 49. Estructura dels professionals sanitaris dels hospitals (públics i privats) per tipus de contracte i sexe. Centres XHUP Catalunya 2003**

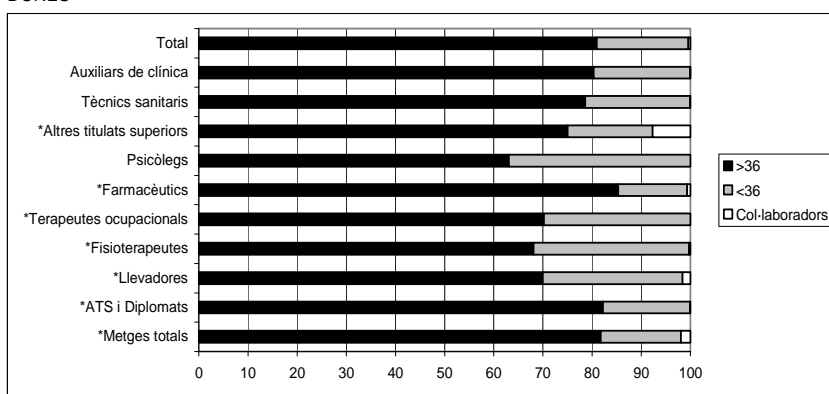
**TOTAL PROFESSIONALS**



**HOMES**



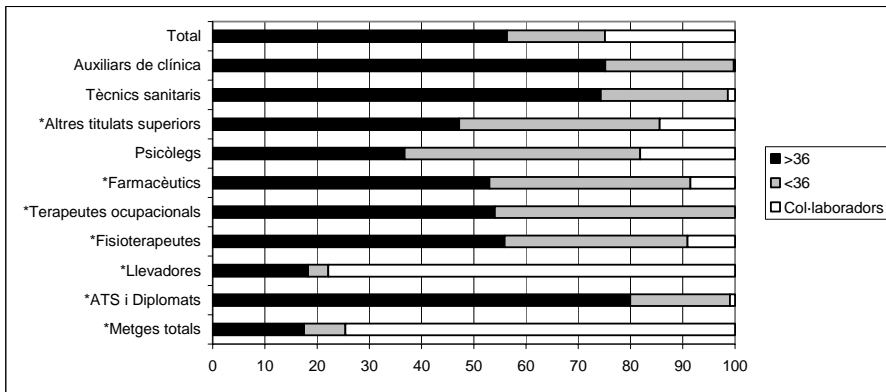
**DONES**



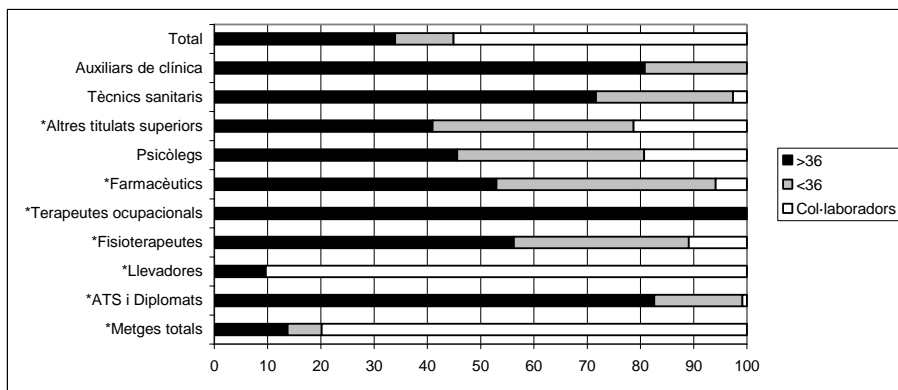
Font: fitxer de microdades de l'Enquesta d'Establiments Sanitaris en Regim d'Internament -ESSRI-  
\* Professionals sanitaris

**Gràfic 50. Estructura dels professionals sanitaris dels hospitals (públics i privats) per tipus de contracte i sexe. Centres no XHUP Catalunya 2003**

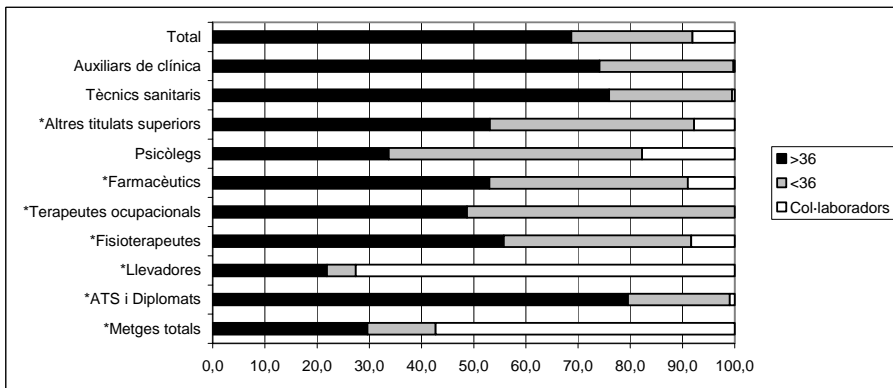
**TOTAL PROFESSIONALS**



**HOMES**

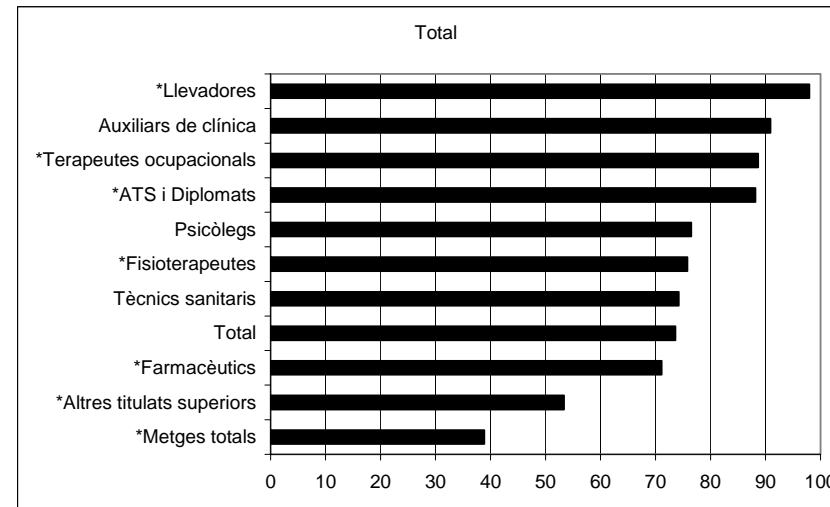
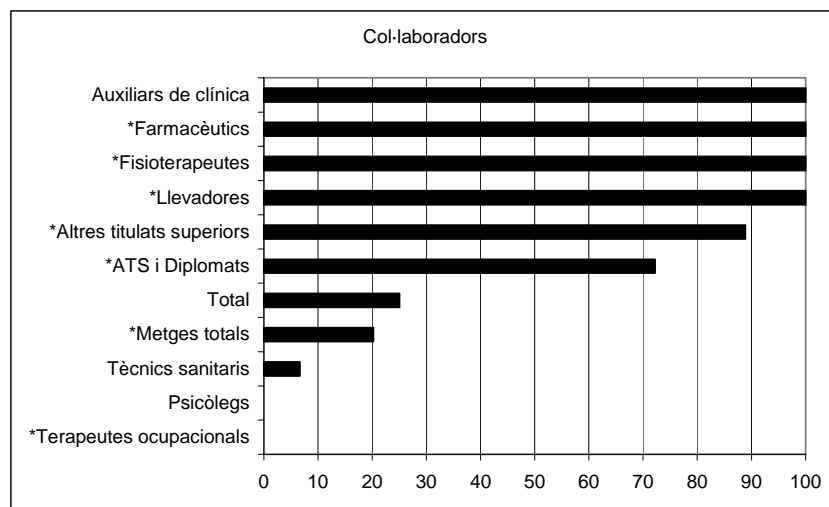
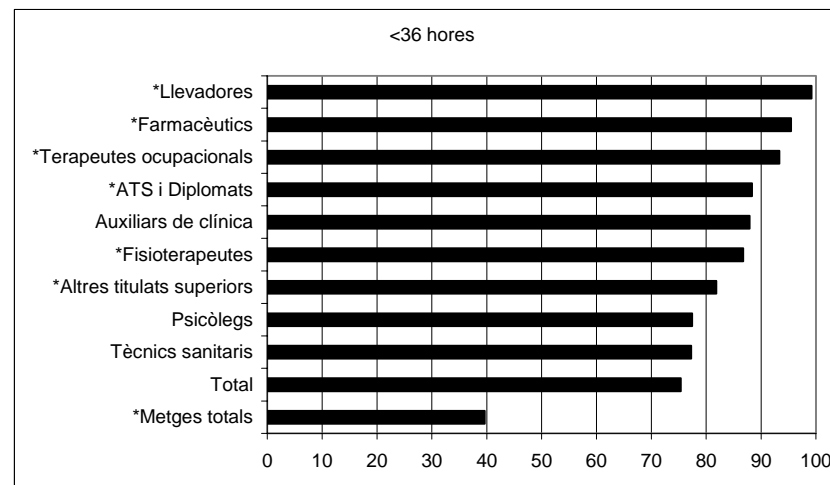
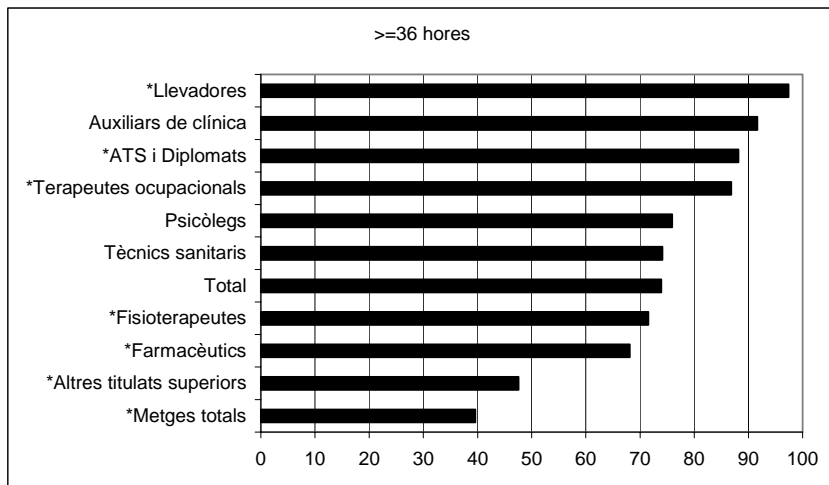


**DONES**



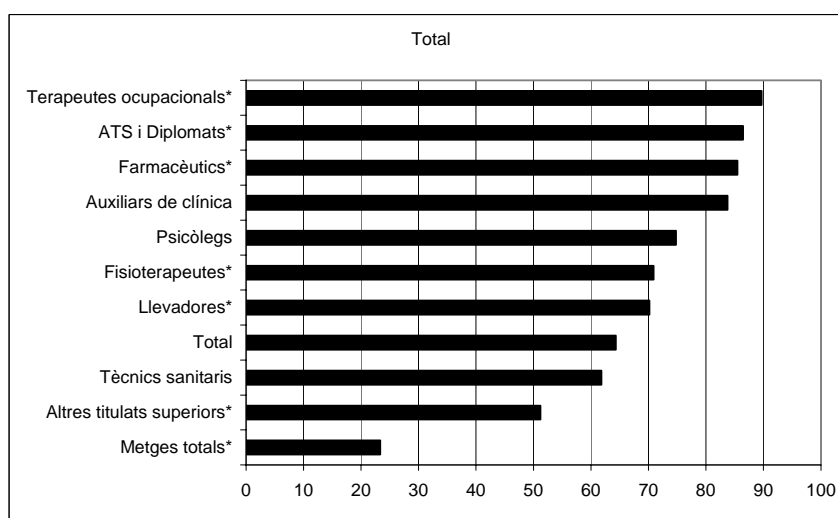
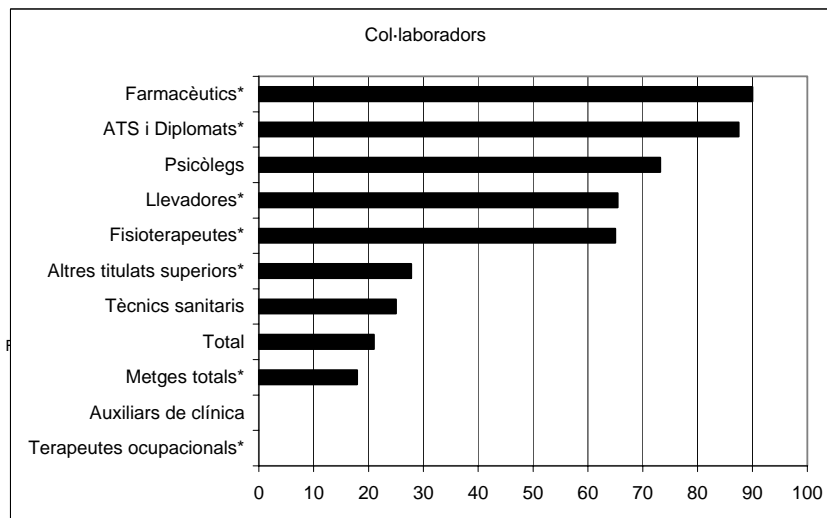
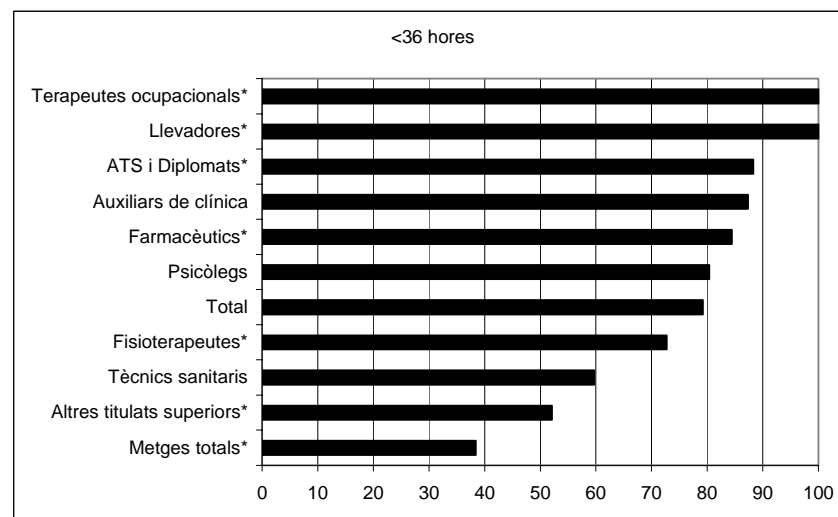
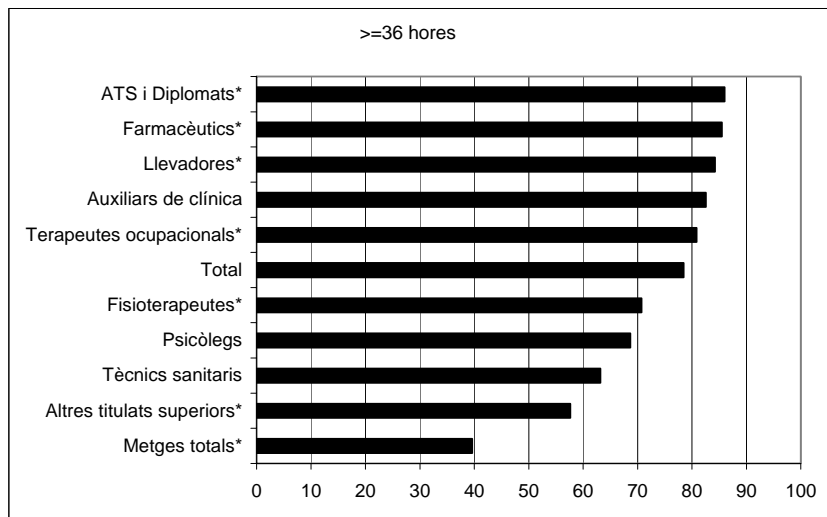
Font: fitxer de microdades de l'Enquesta d'Establiments Sanitaris en Regim d'Internament -ESSRI-  
\* Professionals sanitaris

**Gràfic 51. Percentatges de dones sobre el total. Professionals sanitaris dels hospitals (públics i privats) per tipus de contracte. Centres XHUP Catalunya 2003**



Font: fitxer de microdades de l'Enquesta d'Establiments Sanitaris en Regim d'Internament -ESSRI-  
\* Professionals sanitaris

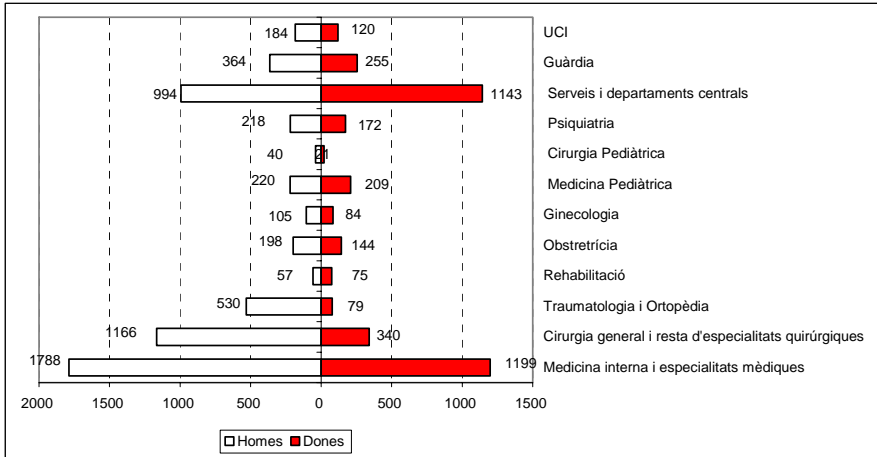
**Gràfic 52. Percentatges de dones sobre el total. Professionals sanitaris dels hospitals (públics i privats) per tipus de contracte. Centres no XHUP Catalunya 2003**



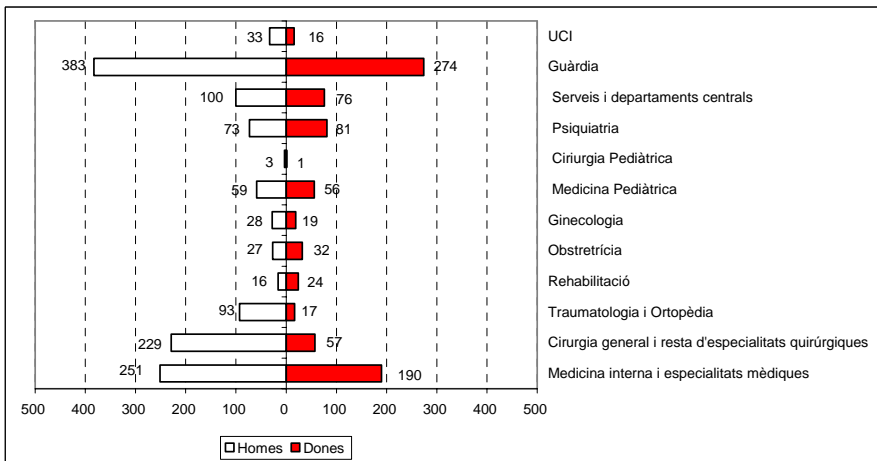
Font: fitxer de microdades de l'Enquesta d'Establiments Sanitaris en Regim d'Internament -ESSRI-  
\* Professionals sanitaris

**Gràfic 53. Metges dels hospitals (públics i privats) per branca d'especialitat, tipus de contracte i sexe. Catalunya 2003**

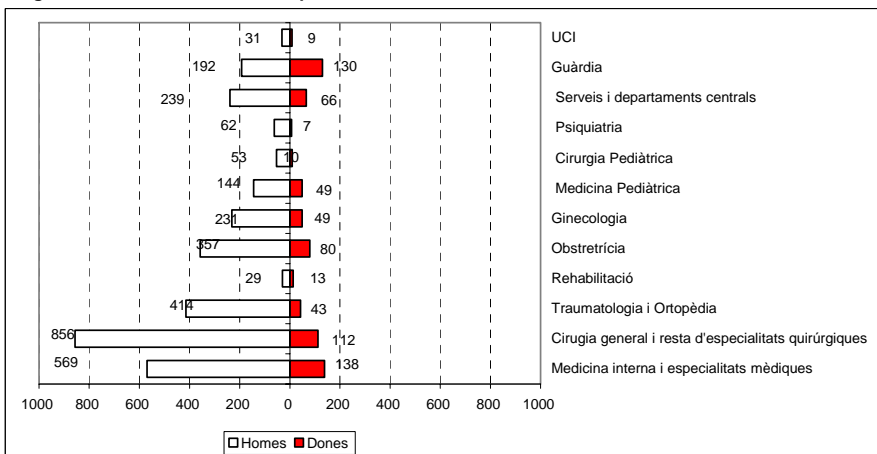
**Metges ( contracte de >=36 hores, inclosos MIR) per sexe**



**Metges (contracte de <36 hores) per sexe**



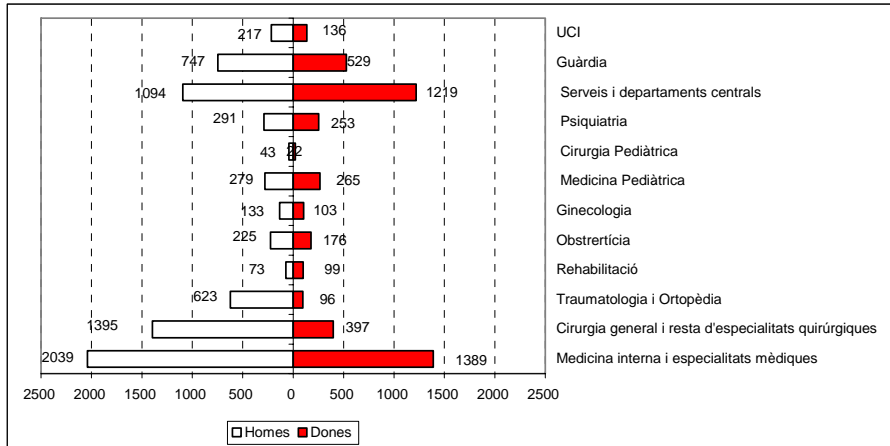
**Metges Contracte de col·laborador per sexe**



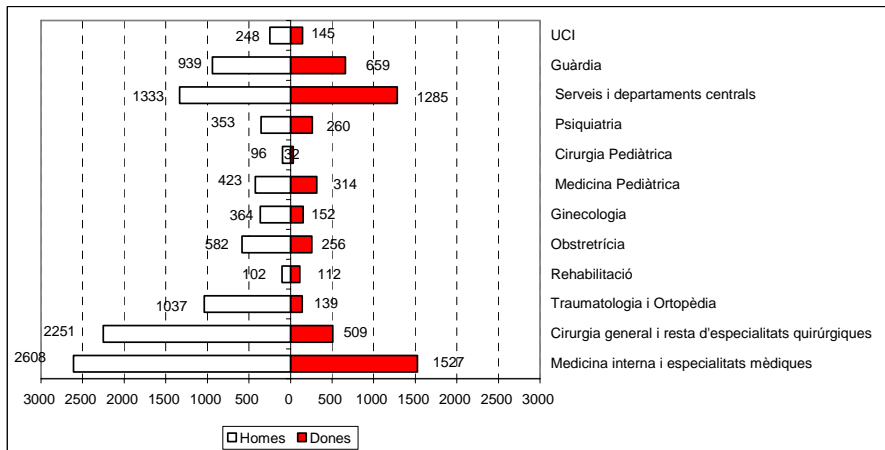
Font: fitxer de microdades de l'Enquesta d'Establiments Sanitaris en Regim d'Internament -ESSRI-

**Gràfic 53. Continuació**

**Metges totals per sexe (no inclosos col·laboradors, inclosos MIR)**



**Metges totals per sexe**



Font: fitxer de microdades de l'Enquesta d'Establiments Sanitaris en Regim d'Internament -ESSRI-

Nota:

\*Medicina interna i especialitats mèdiques, que inclou al·lèrgologia, cardiologia, ap. digestiu, endocrinologia, geriatria, hematologia, neurologia, dermatologia, nefrologia, pneumologia, oncologia, reumatologia, medicina intensiva i altres especialitats mèdiques.

\*Cirurgia general i resta d'especialitats quirúrgiques: cirurgia vascular, maxil·lofacial, neurocirurgia, cirurgia plàstica i reparadora, cirurgia toràcica, cirurgia vascular i angiologia, urologia, ORL, oftalmològica, altres. No inclouen especialitats que poden ser considerades quirúrgiques però que apareguin diferenciades a continuació.

\*Obstretícia: s'hi inclouen també aquells en què no es pugui diferenciar entre obstretícia i ginecologia

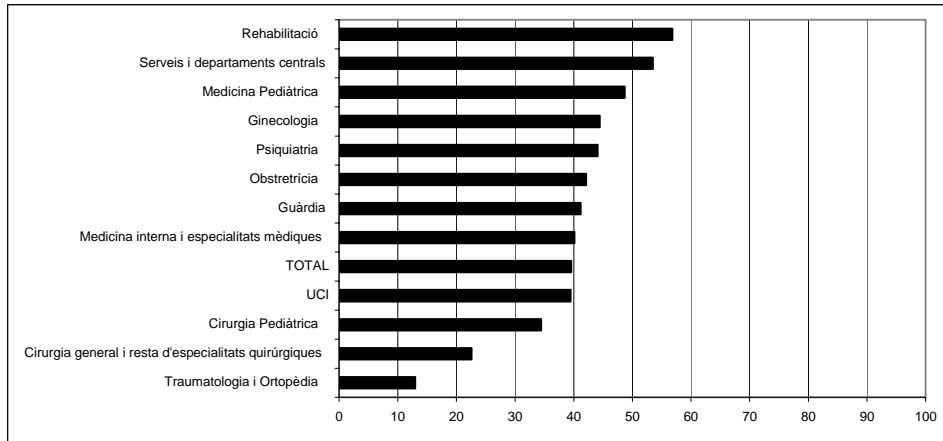
\*Medicina pediàtrica: s'hi inclouen també aquells en què no es pugui diferenciar entre medicina i cirurgia pediàtriques.

\*Serveis i departaments centrals: metges amb activitat preferent als departaments centrals de l'establiment que comprenen: serveis diagnòstics (radiologia, ecografies, TAC, angiografia digital, medicina nuclear, laboratoris, serveis d'anatomia patològica, necròpsies, farmàcia) i terapèutics (radioteràpia, anestèsia, etc)

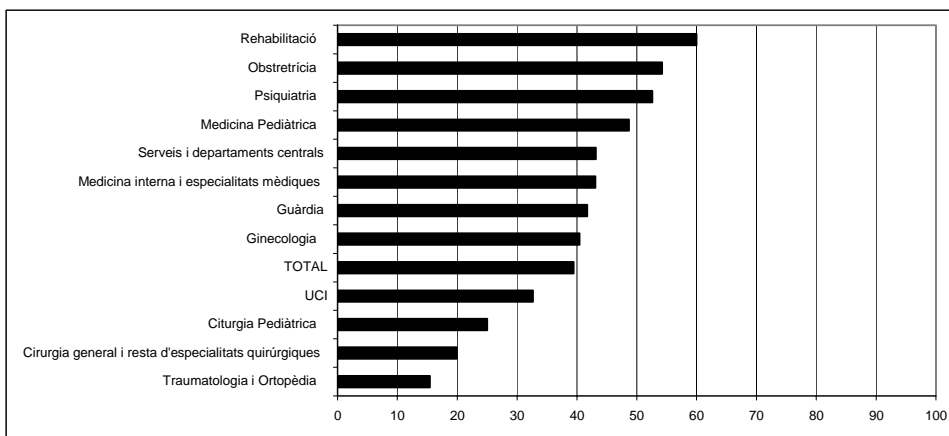


**Gràfic 54. Percentatges de dones sobre el total per tipus de contracte i branca d'especialitat. Metges dels hospitals (públics i privats) Catalunya 2003**

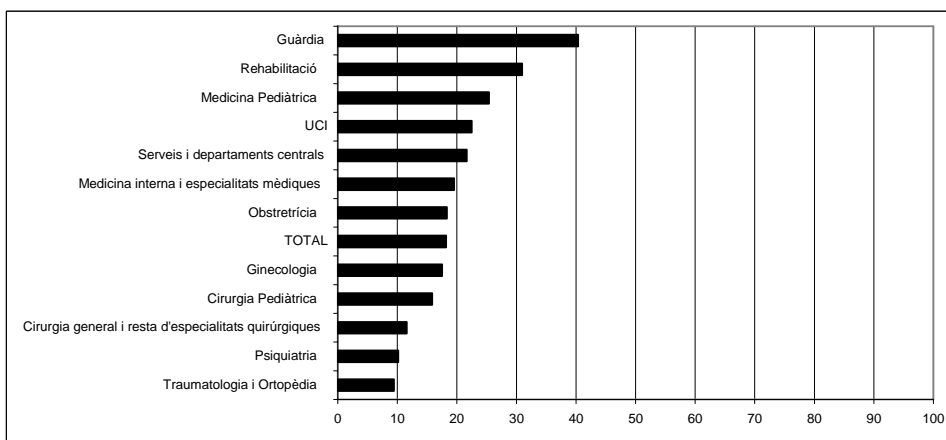
**Percentatges de metgesses sobre total (>=36 hores, inclosos MIR) .**



**Percentatges de metgesses sobre total (<36 hores)**



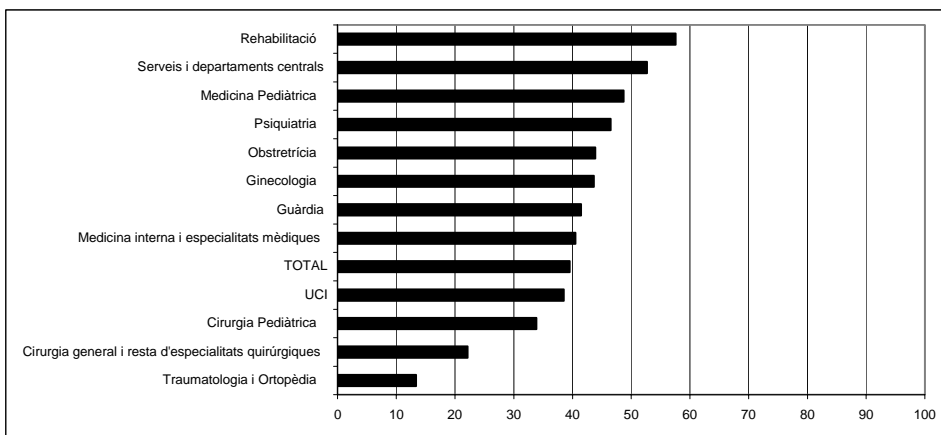
**Percentatges de metgesses sobre total (col·laboradors)**



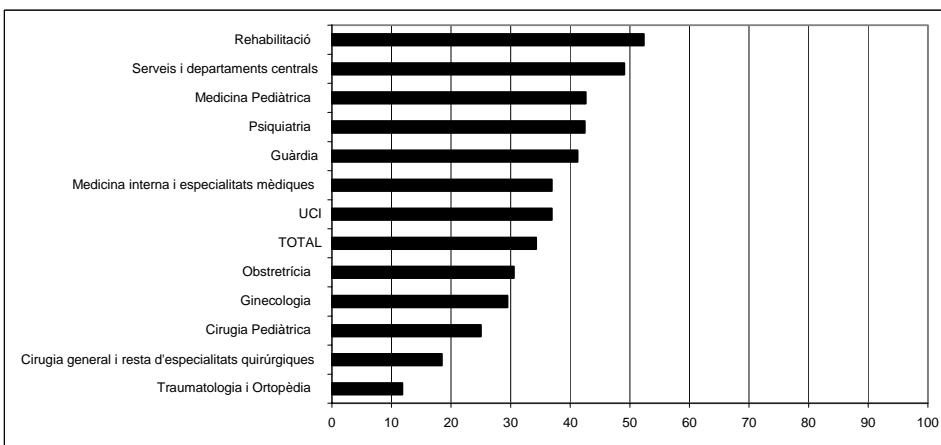
Font: fitxer de microdades de l'Enquesta d'Establiments Sanitaris en Regim d'Internament -ESSRI-

**Gràfic 54. continuació**

**Percentatges de metgesses sobre total (no inclosos col·laboradors, inclosos MIR)**



**Percentatges de metgesses sobre total ( inclosos col·laboradors)**



Font: fitxer de microdades de l'Enquesta d'Establiments Sanitaris en Regim d'Internament -ESSRI-

Nota:

\*Medicina interna i especialitats mèdiques, que inclou al·lèrgologia, cardiologia, ap. digestiu, endocrinologia, geriatria, hematologia, neurologia, dermatologia, nefrologia, pneumologia, oncologia, reumatologia, medicina intensiva i altres especialitats mèdiques.

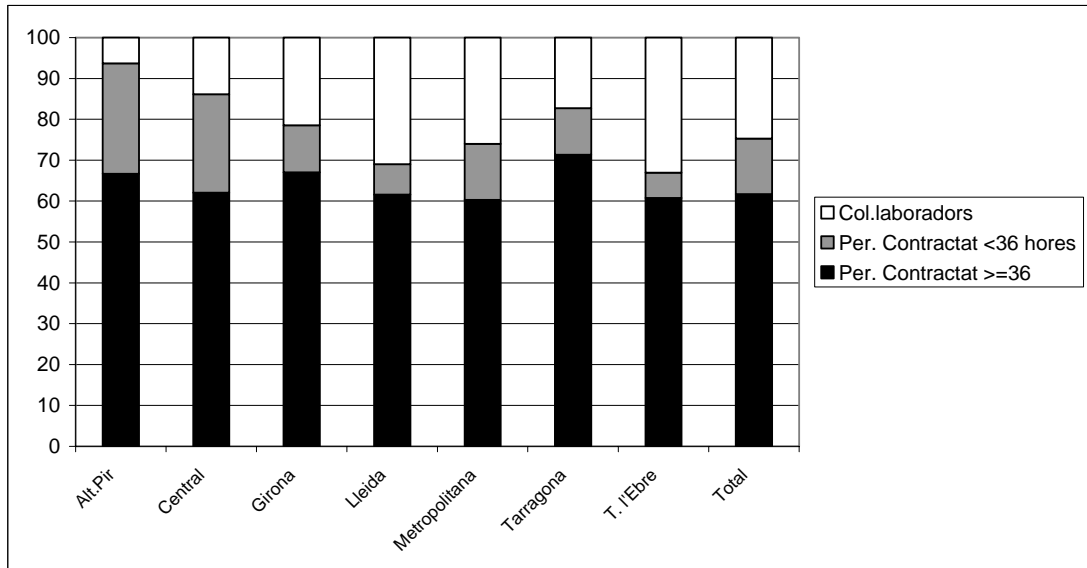
\*Cirurgia general i resta d'especialitats quirúrgiques: cirurgia vascular, maxil·lofacial, neurocirurgia, cirurgia plàstica i reparadora, cirurgia toràcica, cirurgia vascular i angiologia, urologia, ORL, oftalmològica, altres. No inclouen especialitats que poden ser considerades quirúrgiques però que apareguin diferenciades a continuació.

\*Obstretrícia: s'hi inclouen també aquells en què no es pugui diferenciar entre obstetrícia i ginecologia

\*Medicina pediàtrica: s'hi inclouen també aquells en què no es pugui diferenciar entre medicina i cirurgia pediàtriques.

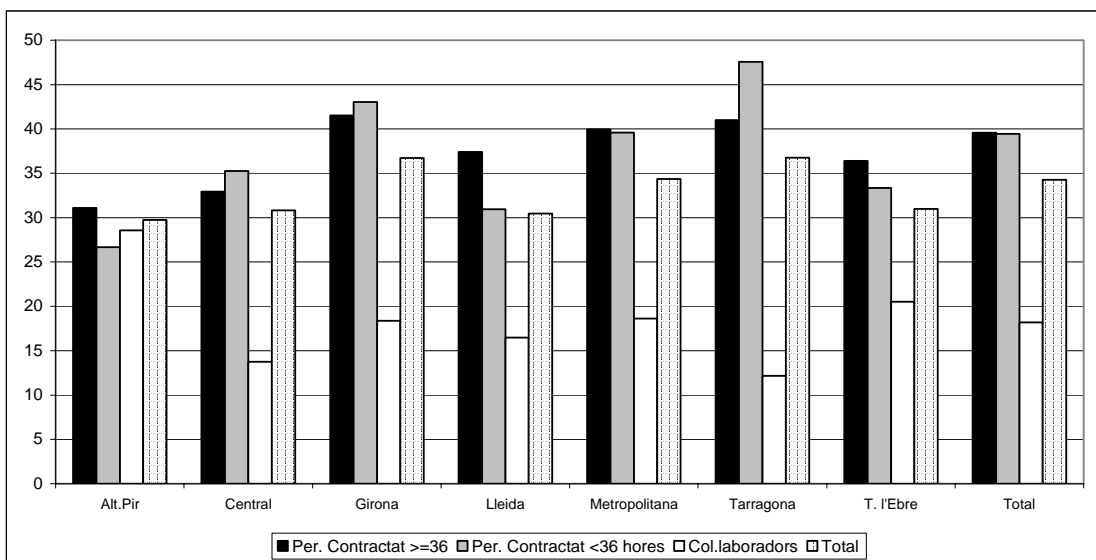
\*Serveis i departaments centrals: metges amb activitat preferent als departaments centrals de l'establiment que comprenen: serveis diagnòstics (radiologia, ecografies, TAC, angiografia digital, medicina nuclear, laboratoris, serveis d'anatomia patològica, necròpsies, farmàcia) i terapèutics (radioteràpia, anestèsia, etc)

**Gràfic 55. Estructura dels metges per tipus contracte. Metges dels hospitals (públics i privats). Noves regions sanitàries 2003**



Font: fitxer de microdades de l'Enquesta d'Establiments Sanitaris en Regim d'Internament -ESSRI-

**Gràfic 56. Percentatges de dones sobre el total de metges segons tipus de contracte. Metges dels hospitals (públics i privats)Noves regions sanitàries. 2003**



Font: fitxer de microdades de l'Enquesta d'Establiments Sanitaris en Regim d'Internament -ESSRI-

