



Consell Català  
de Formació Continuada  
**Professions Sanitàries**

# Memòria del Consell Català de Formació Continuada de les Professions Sanitàries

**2019**



Generalitat de Catalunya  
**Departament de Salut**

---

# Memòria del Consell Català de Formació Continuada de les Professions Sanitàries

## Alguns drets reservats

© 2020, Generalitat de Catalunya. Departament de Salut.



Els continguts d'aquesta obra estan subjectes a una llicència de Reconeixement-NoComercial-Sense Obres Derivades 4.0 Internacional.

La llicència es pot consultar a la **pàgina web de Creative Commons**.

### Edita:

Direcció General de Professionals de la Salut.

### 1a edició:

Barcelona, octubre de 2020.

### URL:

[Pàgina web del Departament de Salut](#)

### Disseny de plantilla accessible 1.03:

Oficina de Comunicació. Identitat Corporativa.

# Sumari

1	Presentació .....	4
2	Sol·licituds d'acreditació.....	5
3	Modalitat .....	8
4	Col·lectius Professionals.....	11
5	Durada de les activitats.....	14
6	Nombre d'alumnes per activitat .....	17
7	Tipus de proveïdor .....	20
8	Lloc d'impartició.....	23
9	Factor de qualitat.....	26
10	Tipus d'activitat.....	31
11	Temàtica de les activitats.....	34
12	Crèdits atorgats .....	37
13	Activitat tipus de les activitats acreditades pel CCFCPS.....	42
14	Reunions del CCFCPS.....	43
15	Reunions de la Comisión de Formación Continuada de las Profesiones Sanitarias.....	45
16	Cursos per a avaluadors del CCFCPS.....	46
17	Accions amb els organitzadors d'activitats acreditades pel CCFCPS.....	47

## 1 PRESENTACIÓ

L'acreditació d'activitats, programes i centres de formació continuada a l'àmbit sanitari es vehicula mitjançant el Consell Català de la Formació Continuada de les Professions Sanitàries.

El Consell Català de Formació Continuada de les Professions Sanitàries (CCFCPS) es va crear l'any 2006 com a òrgan adscrit al Departament de Salut. (Decret 407/2006 del 24 d'octubre).

La seva finalitat és la regulació de la formació continuada de les professions sanitàries establint mecanismes que garanteixin la coordinació i l'homogeneïtat de les estructures d'acreditació i la gestió de les institucions de formació continuada a Catalunya, així com els programes i les activitats de les diferents professions sanitàries.

El CCFCPS és un òrgan adscrit al Departament de Salut (Decret 407/2006, de 24 d'octubre) amb l'objectiu d'establir instruments que garanteixin la coordinació i l'homogeneïtat de les estructures d'acreditació i la gestió de les institucions de formació continuada, així com dels programes i les activitats de les diferents professions sanitàries.

L'àmbit de regulació de la formació continuada és el de les professions sanitàries contemplades a la Llei d'Ordenació de les Professions Sanitàries (Llei 44/2003, de 21 de novembre, LOPS).

### Professions Sanitàries

#### Titulacions Universitàries (TU)

BG	Biologia <i>esp. en ciències de la salut</i>
BQ	Bioquímica <i>esp. en ciències de la salut</i>
DN	Dietètica i nutrició
FR	Farmàcia
FS	Física <i>esp. en ciències de la salut</i>
FT	Fisioteràpia
IN	Infermeria
LG	Logopèdia
MD	Medicina
OD	Odontologia
OP	Òptica-optometria
PG	Psicòlegs Clínics <i>esp. en ciències de la salut</i>
PO	Podologia
QM	Química <i>esp. en ciències de la salut</i>
TO	Teràpia ocupacional
VT	Veterinària

#### Tècnics de Grau Superior (TS) i Tècnics de Grau Mitjà (TM)

TSAC	Anatomia patològica i citodiagnòstic
TSAP	Audiologia protètica
TSDT	Dietètica
TSDS	Documentació i Administració Sanitàries
TSHB	Higiene bucodental
TSID	Imatge per al diagnòstic i medicina nuclear
TSLD	Laboratori clínic i biomèdic
TSOR	Ortopròtesis i productes de suport
TSPD	Pròtesis dental
TSRD	Radioteràpia
TSSA	Salut ambiental
TMAI	Cures auxiliar d'infermeria
TMES	Emergències sanitàries
TMFP	Farmàcia i parafarmàcia

## 2 SOL-LICITUDS D'ACREDITACIÓ

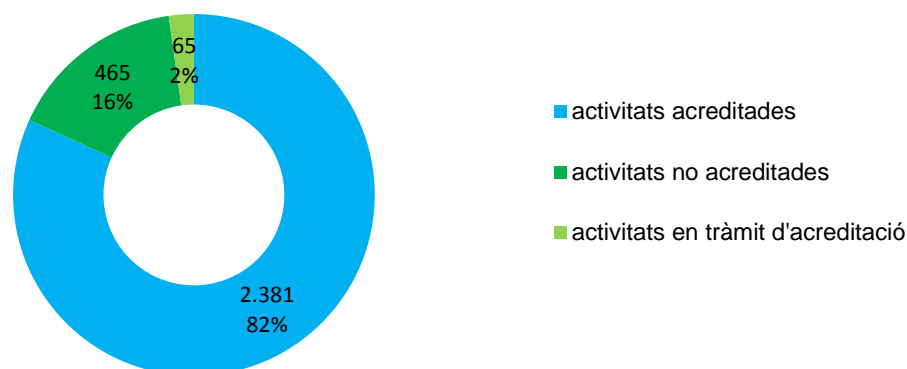
Durant l'any 2019 s'han rebut 7.590 sol·licituds d'acreditació d'activitats de formació continuada. D'aquestes, 6.775 han estat acreditades.

Aquest total d'activitats acreditades es compon de 2.381 activitats i 4.394 edicions successives d'aquestes activitats.

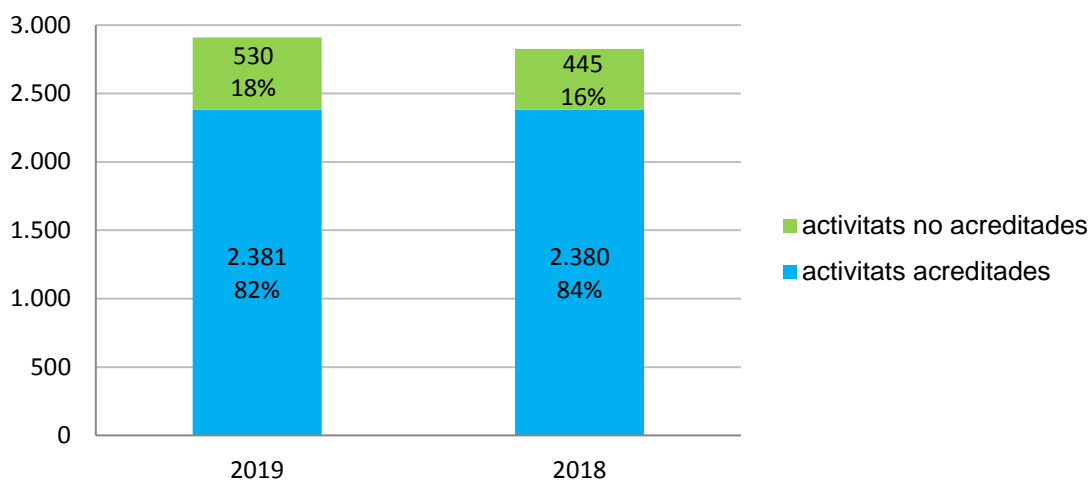
Si només es tenen en compte les **primeres edicions**, els percentatges són: 82% d'activitats acreditades, un 16% de sol·licituds retornades o no acreditades i un 2% en tràmit d'acreditació.

Els percentatges respecte l'any anterior es mantenen, si bé s'observa un petit augment de les activitats no acreditades.

### Sol·licituds d'acreditació en primera edició



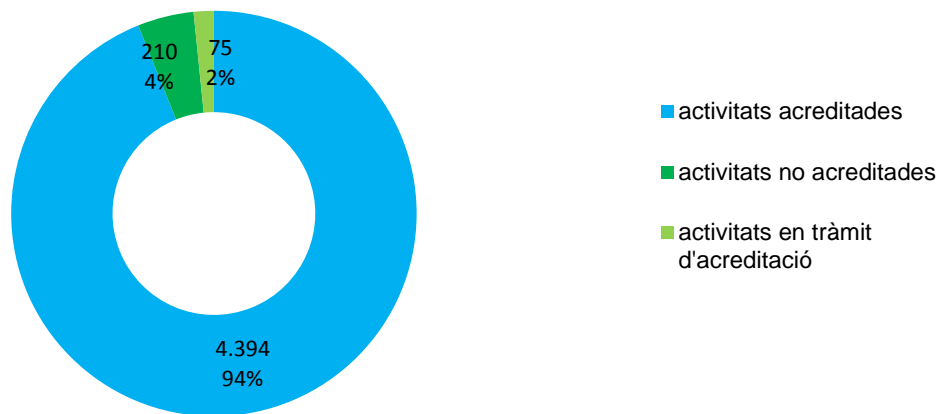
### Sol·licituds d'acreditació en primera edició. Comparativa amb l'any anterior



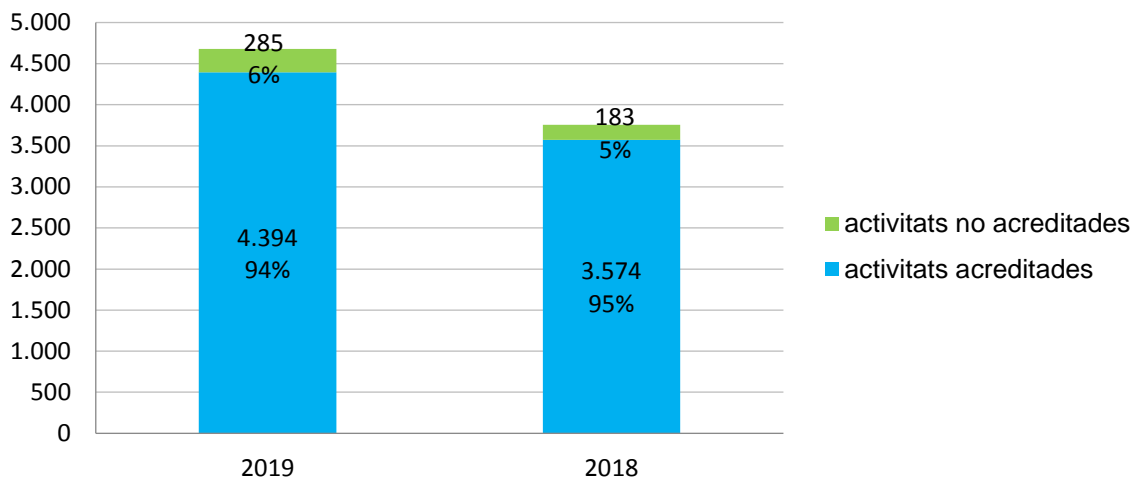
Atenent a les edicions successives, els percentatges són: 94% d'activitats acreditades, un 4% de sol·licituds retornades o no acreditades i un 2% en tràmit d'acreditació.

Els percentatges d'acreditació respecte l'any anterior es mantenen, tot i que hi ha un augment significatiu de les sol·licituds d'edicions successives rebudes.

### Sol·licituds d'acreditació d'edicions successives



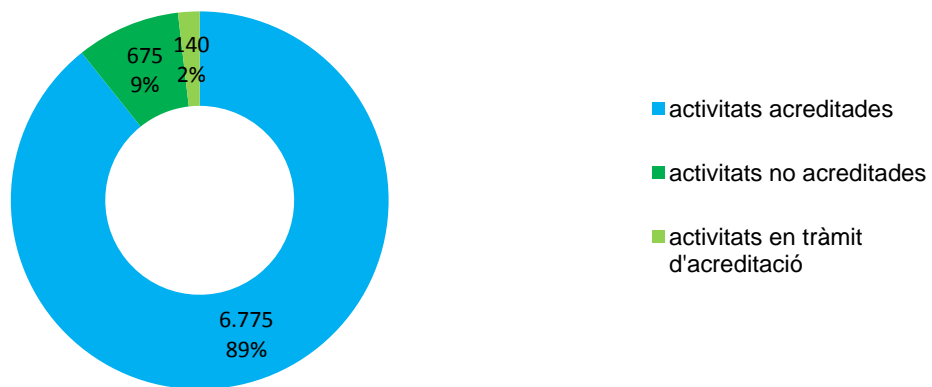
### Sol·licituds d'acreditació d'edicions successives. Comparativa amb l'any anterior



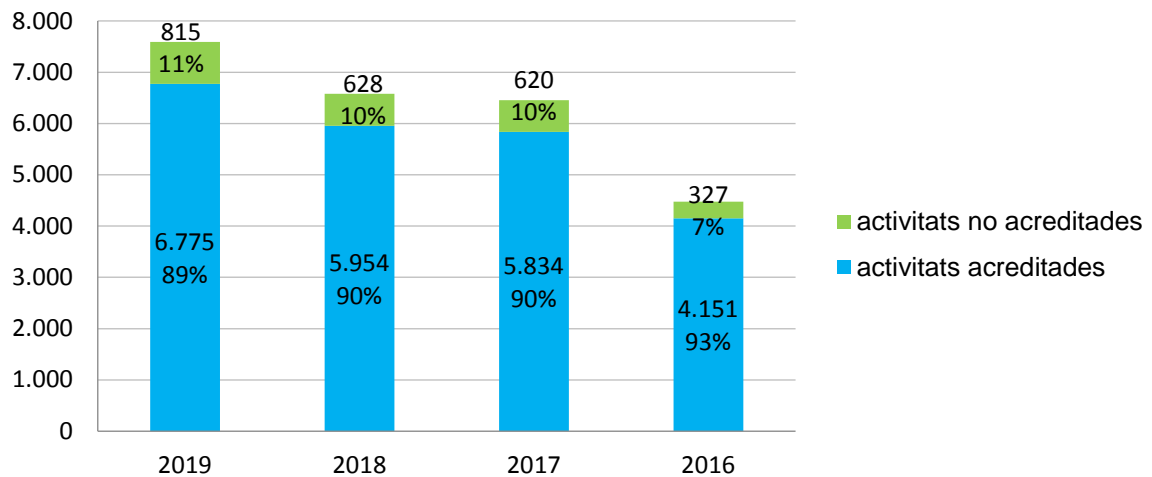
Si tenim en compte **totes les sol·licituds rebudes**, de les 7.590 sol·licituds d'acreditació d'activitats de formació continuada que s'han rebut, un 89 % d'activitats han estat acreditades, un 9% d'activitats no s'han acreditat i un 2 % estan en procés de tramitació.

Respecte a anys anteriors hi ha hagut un augment de les sol·licituds d'acreditació rebudes, si bé, percentualment es mantenen estables les sol·licituds acreditades i les retornades.

**Sol·licituds d'acreditació  
(inclou activitats en primera edició i edicions successives)**



**Sol·licituds d'acreditació.  
Comparativa amb anys anteriors**

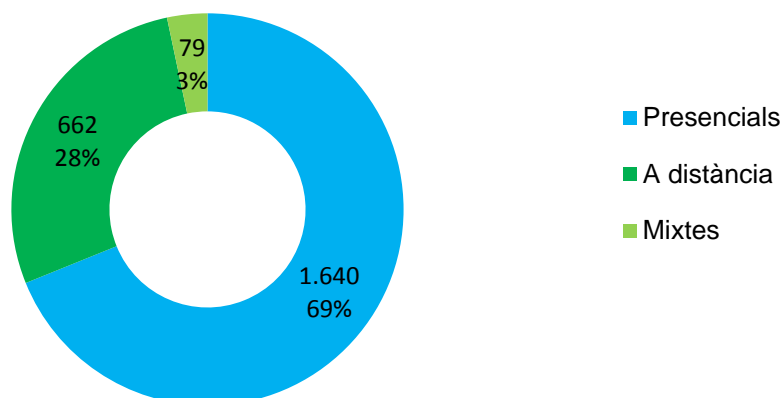


### 3 MODALITAT

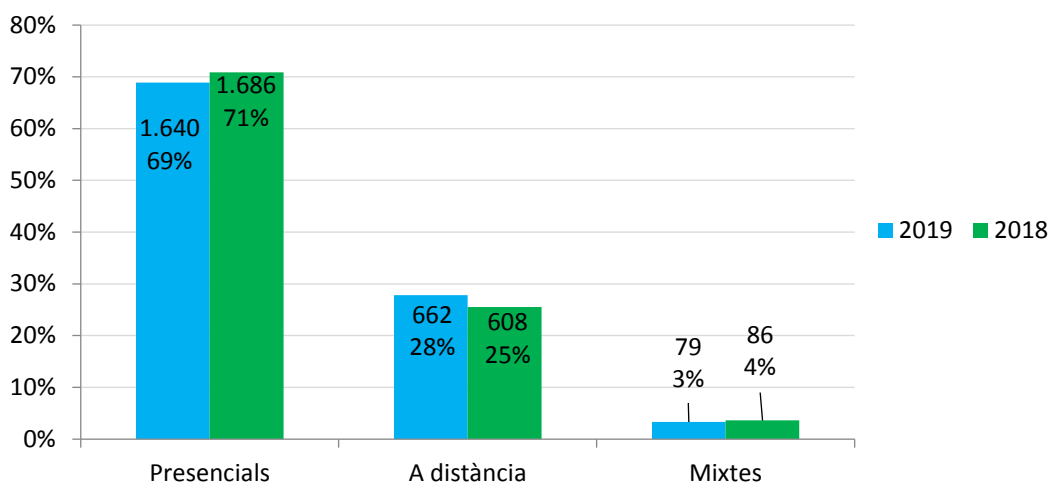
Les activitats **acreditades** en **primera edició** es reparteixen segons la seva **modalitat** de la manera següent: activitats presencials 1.640 (69%), 662 (28%) activitats a distància i 79 (3%) d'activitats de modalitat mixta o semipresencial.

Respecte a l'any anterior s'observa una tendència a l'augment de les activitats a distància en detriment de les activitats presencials.

**Activitats acreditades en primera edició per modalitat**



**Activitats acreditades en primera edició per modalitat. Comparativa amb l'any anterior**

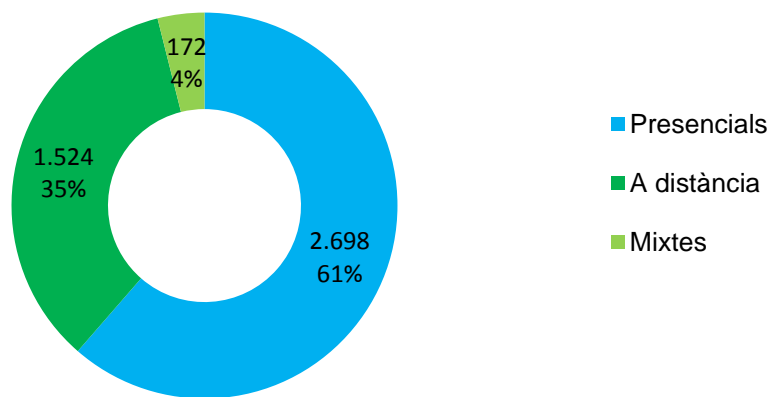




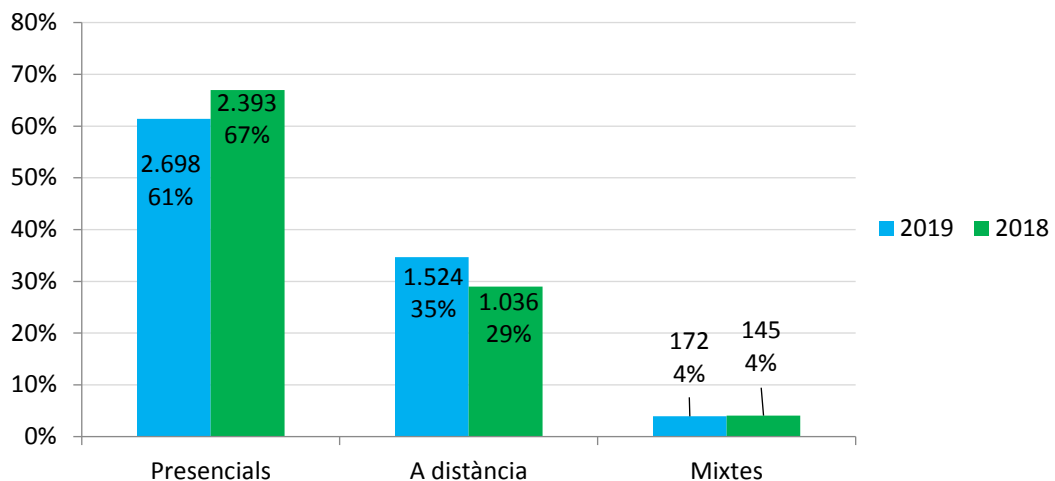
Atenent a les edicions successives, el 61% de les activitats acreditades són presencials, un 35% són de modalitat a distància i un 4% són mixtes o semipresencials.

La comparativa amb l'any anterior ens demostra que l'augment percentual de les activitats a distància en detriment de les presencials és més acusat en les edicions successives.

### Edicions successives acreditades per modalitat



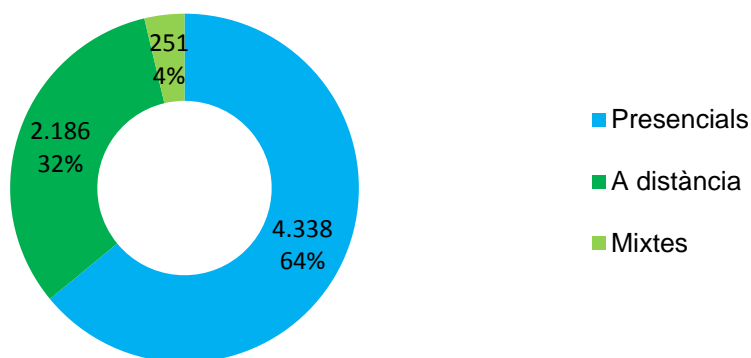
### Edicions successives acreditades per modalitat. Comparativa amb l'any anterior



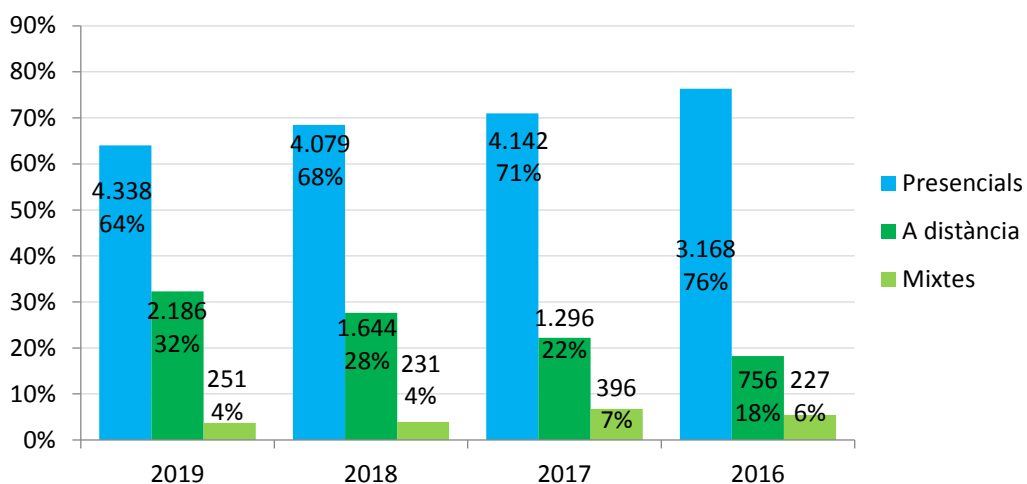
Si tenim en compte **totes les sol·licituds acreditades**, de les 6.775 sol·licituds que s'han acreditat, un 64 % d'activitats són presencials, un 32% són de modalitat a distància i un 4 % són mixtes o semipresencials.

Respecte a anys anteriors es manté la tendència a l'augment relatiu de les activitats a distància en detriment a les presencials, mentre que les mixtes no han mostrat variacions respecte l'any anterior.

**Activitats acreditades per modalitat (inclou activitats en primera edició i edicions successives)**



**Activitats acreditades per modalitat. Comparativa amb anys anteriors**



## 4 COL-LECTIUS PROFESSIONALS

En relació al **col·lectiu principal** a qui s'adrecen, la distribució de les activitats acreditades per col·lectiu professional ha estat la següent:

Professions	Primera edició	Edicions successives	Total (%)
Medicina	1.722 (72,32%)	2.897	4.619 (68,18%)
Infermeria	331 (13,90%)	922	1.253 (18,49%)
Fisioteràpia	108 (4,54%)	259	367 (5,42%)
Farmàcia	86 (3,61%)	16	102 (1,51%)
Psicologia clínica	21 (0,88%)	15	36 (0,53%)
TS. Laboratori de diagnòstic clínic	14 (0,59%)	68	82 (1,21%)
Óptica i Optometria	14 (0,59%)	1	15 (0,22%)
T. Cures auxiliars en infermeria	13 (0,55%)	138	151 (2,23%)
Logopèdia	12 (0,50%)	3	15 (0,22%)
Nutrició Humana i Dietètica	9 (0,38%)	18	27 (0,40%)
TS. Imatge per al diagnòstic	7 (0,29%)	-	7 (0,10%)
TS. Anatomia Patològica i citologia	7 (0,29%)	15	22 (0,32%)
Biologia	6 (0,25%)	21	27 (0,40%)
Podologia	6 (0,25%)	3	9 (0,13%)
T. Farmàcia i parafarmàcia	5 (0,21%)	11	16 (0,24%)
Odontologia / Estomatologia	5 (0,21%)	-	5 (0,07%)
Bioquímica	4 (0,17%)	-	4 (0,06%)
TS. Documentació sanitària	3 (0,13%)	4	7 (0,10%)
TS. Higiene bucodental	3 (0,13%)	1	4 (0,06%)
T. Tècnics d'emergències	2 (0,08%)	2	4 (0,06%)
Física	1 (0,04%)	-	1 (0,01%)
TS. Radioteràpia	1 (0,04%)	-	1 (0,01%)
Teràpia Ocupacional	1 (0,04%)	-	1 (0,01%)
Química	-	-	-
Veterinària	-	-	-
TS. Audioprotètics	-	-	-
TS. Dietètica	-	-	-
TS. Ortoprotètics	-	-	-
TS. Protètics dentals	-	-	-
TS. Salut ambiental	-	-	-
<b>Total</b>	<b>2.381</b>	<b>4.394</b>	<b>6.775</b>

Atenent a la modalitat de les activitats **en primera edició**, la distribució per **col·lectiu principal i modalitat** és:

Professions	Presencial	A distància	Mixtes	Total
Medicina	1.163	500	59	1.722
Infermeria	229	96	6	331
Fisioteràpia	98	8	2	108
Farmàcia	56	30	-	86
Psicologia clínica	18	2	1	21
TS. Laboratori de diagnòstic clínic	11	3	-	14
Óptica i Optometria	8	-	6	14
T. Cures auxiliars en infermeria	3	10	-	13
Logopèdia	12	-	-	12
Nutrició Humana i Dietètica	5	2	2	9
TS. Imatge per al diagnòstic	4	-	3	7
TS. Anatomia Patològica i citologia	2	5	-	7
Biologia	5	1	-	6
Podologia	6	-	-	6
T. Farmàcia i parafarmàcia	3	2	-	5
Odontologia / Estomatologia	4	1	-	5
Bioquímica	4	-	-	4
TS. Documentació sanitària	2	1	-	3
TS. Higiene bucodental	2	1	-	3
TS. Tècnics d'emergències	2	-	-	2
Física	1	-	-	1
TS. Radioteràpia	1	-	-	1
Teràpia Ocupacional	1	-	-	1
Química	-	-	-	-
Veterinària	-	-	-	-
TS. Audioprotètics	-	-	-	-
TS. Dietètica	-	-	-	-
TS. Ortoprotètics	-	-	-	-
TS. Protètics dentals	-	-	-	-
TS. Salut ambiental	-	-	-	-
<b>Total</b>	<b>1.640</b>	<b>662</b>	<b>79</b>	<b>2.381</b>

En relació al **col·lectiu principal** a qui s'adrecen les activitats acreditades **en primera edició** i comparant amb l'any anterior, s'observen petits canvis a l'alça o la baixa que no modifiquen substancialment l'ordre dels diferents col·lectius professionals en funció del volum d'activitats acreditades.

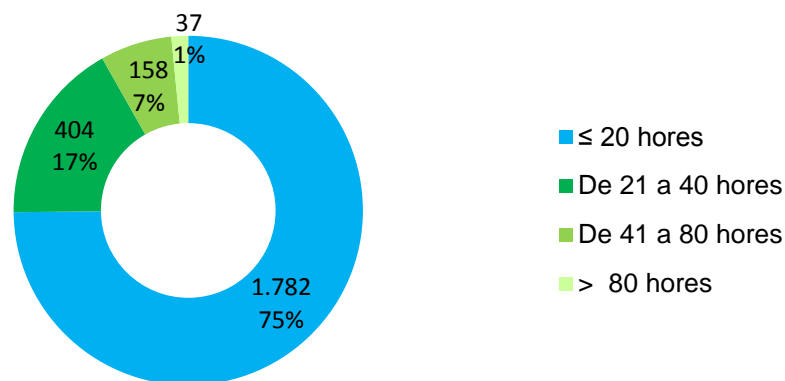
Professions	2019	2018
Medicina	1.722 (72,32%)	1.663 (69,87%)
Infermeria	331 (13,90%)	363 (15,25%)
Fisioteràpia	108 (4,54%)	118 (4,96%)
Farmàcia	86 (3,61%)	93 (3,91%)
Psicologia clínica	21 (0,88%)	20 (0,84%)
TS. Laboratori de diagnòstic clínic	14 (0,59%)	11 (0,46%)
Óptica i Optometria	14 (0,59%)	5 (0,21%)
T. Cures auxiliars en infermeria	13 (0,55%)	21 (0,88%)
Logopèdia	12 (0,50%)	7 (0,29%)
Nutrició Humana i Dietètica	9 (0,38%)	7 (0,29%)
TS. Imatge per al diagnòstic	7 (0,29%)	10 (0,42%)
TS. Anatomia Patològica i citologia	7 (0,29%)	5 (0,21%)
Biologia	6 (0,25%)	8 (0,34%)
Podologia	6 (0,25%)	6 (0,25%)
T. Farmàcia i parafarmàcia	5 (0,21%)	7 (0,29%)
Odontologia / Estomatologia	5 (0,21%)	11 (0,46%)
Bioquímica	4 (0,17%)	2 (0,08%)
TS. Documentació sanitària	3 (0,13%)	1 (0,04%)
TS. Higiene bucodental	3 (0,13%)	1 (0,04%)
T. Tècnics d'emergències	2 (0,08%)	7 (0,29%)
Física	1 (0,04%)	1 (0,04%)
TS. Radioteràpia	1 (0,04%)	1 (0,04%)
Teràpia Ocupacional	1 (0,04%)	4 (0,17%)
TS. Multidisciplinar	-	8 (0,34%)
Química	-	-
Veterinària	-	-
TS. Audioprotètics	-	-
TS. Dietètica	-	-
TS. Ortoprotètics	-	-
TS. Protètics dentals	-	-
TS. Salut ambiental	-	-
<b>Total</b>	<b>2.381</b>	<b>2.380</b>

## 5 DURADA DE LES ACTIVITATS

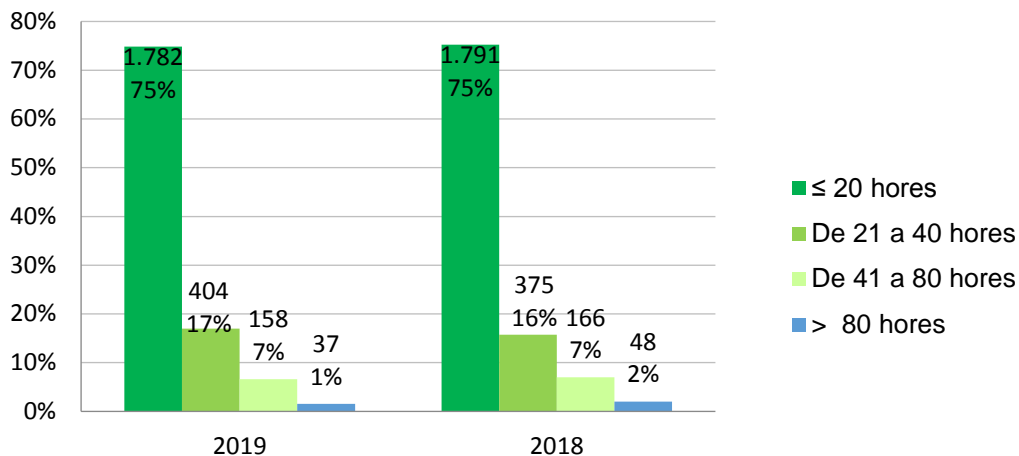
El volum més important d'activitats acreditades en primera edició són les de curta durada de ≤ 20 hores. No s'observen canvis significatius respecte a anys anteriors.

Nombre d'hores de l'activitat	Primera edició	Edicions successives	Total
≤ 20 hores	1.782 (75%)	2.806	4.588 (68%)
De 21 a 40 hores	404 (17%)	1.019	1.423 (21%)
De 41 a 80 hores	158 (7%)	537	695 (10%)
> 80 hores	37 (1%)	32	69 (1%)
<b>Total</b>	<b>2.381</b>	<b>3.574</b>	<b>6.775</b>

### Durada de les activitats acreditades en primera edició



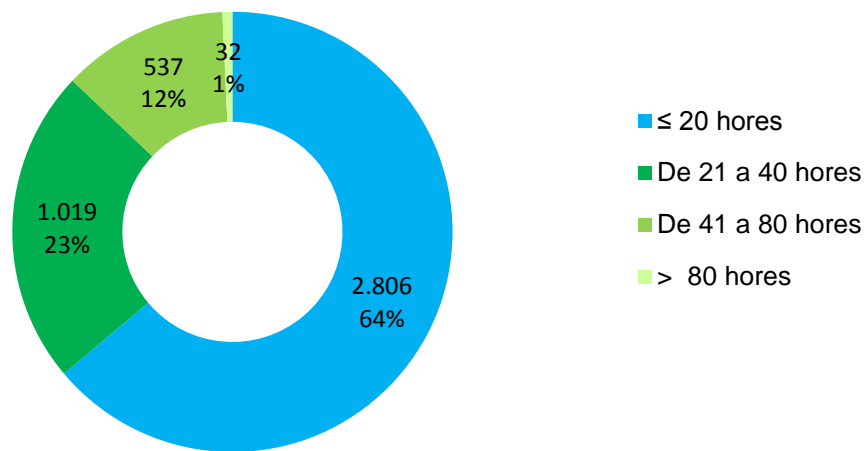
### Durada de les activitats acreditades en primera edició. Comparativa amb l'any anterior



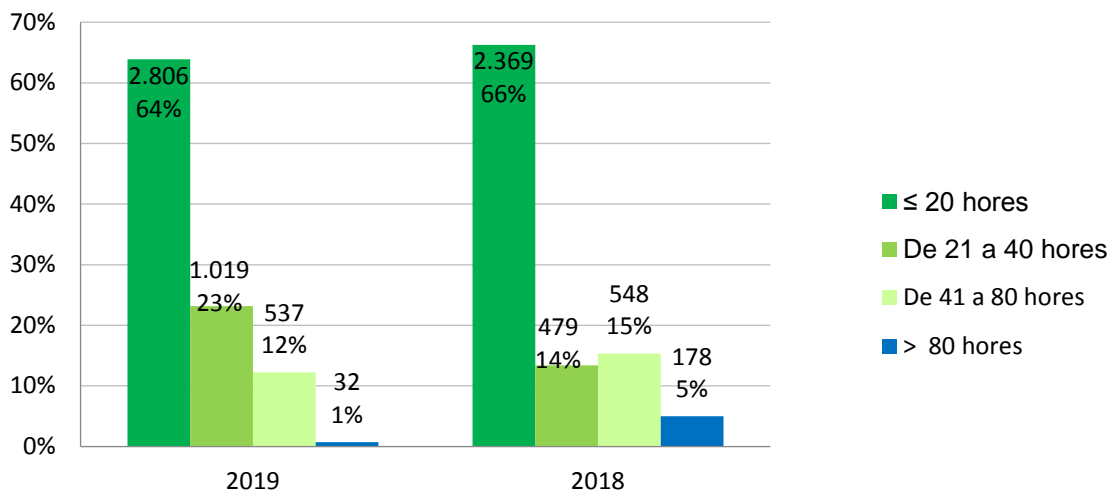
Atenent a les edicions successives, si les comparem amb les primeres edicions, hi ha un increment de les activitats entre 21 a 80 hores en detriment de les de més curta durada.

La comparativa amb l'any anterior ens demostra aquesta tendència a l'augment de les edicions de mitja durada.

### Durada de les edicions successives



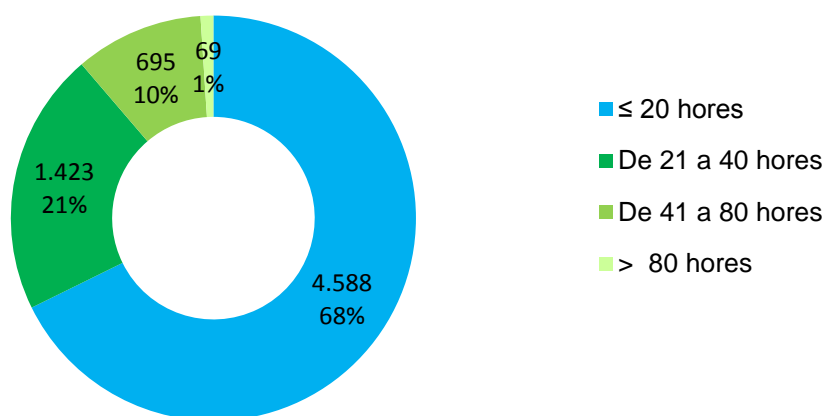
### Durada de les edicions successives. Comparativa amb l'any anterior



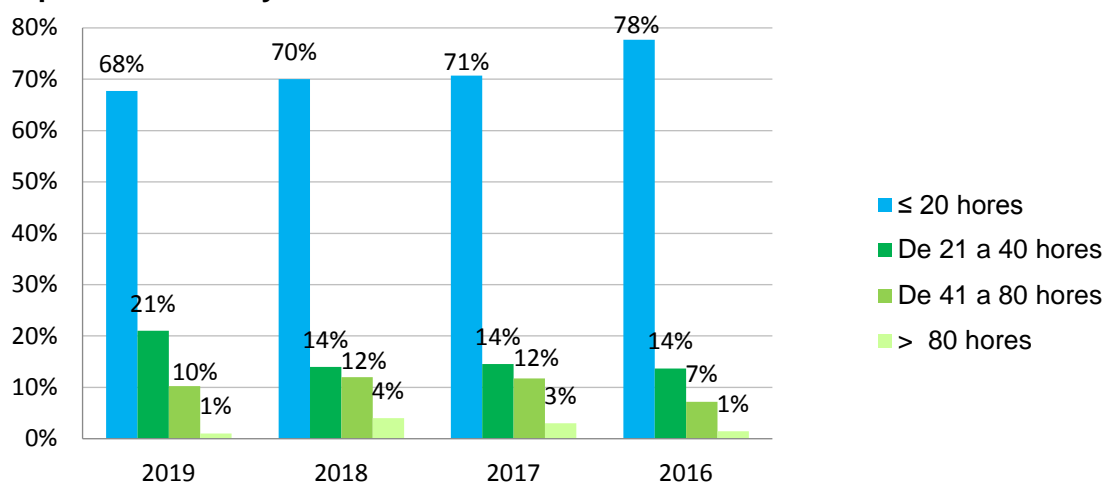
Si tenim en compte **totes les sol·licituds acreditades**, de les 6.775 sol·licituds, un 68 % són activitats de curta durada.

Respecte a anys anteriors hi ha hagut un augment de activitats de 21 a 80 hores, en detriment de les de menys de 20 hores.

### Durada de les activitats



### Durada de les activitats. Comparativa amb anys anteriors





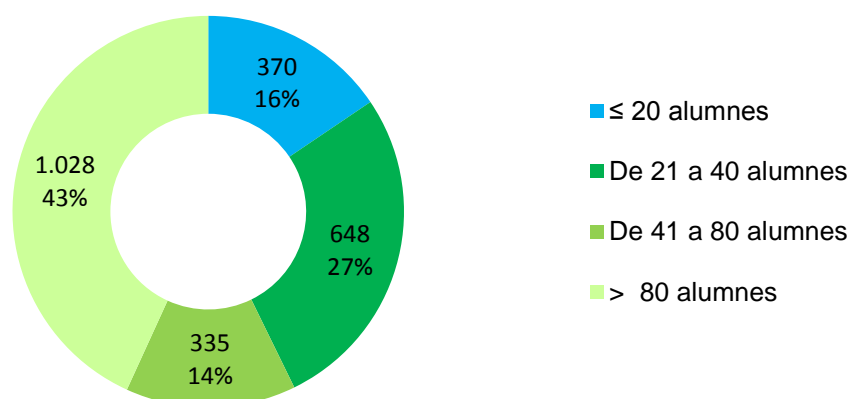
## 6 NOMBRE D'ALUMNES PER ACTIVITAT

El **nombre d'alumnes** més habitual en les activitats acreditades en primera edició és de > 80 alumnes.

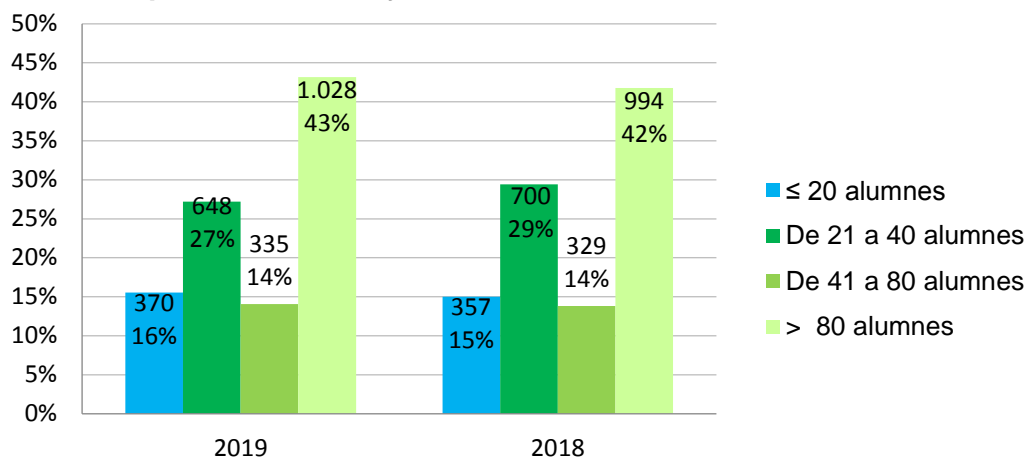
La distribució dels percentatges respecte l'any anterior es mantenen estables.

Nombre d'alumnes de l'activitat	Primera edició	Edicions successives	Total
≤ 20 alumnes	370 (16%)	509	879 (13%)
De 21 a 40 alumnes	648 (27%)	2.285	2.933 (43%)
De 41 a 80 alumnes	335 (14%)	246	581 (9%)
> 80 alumnes	1.028 (43%)	1.354	2.382 (35%)
<b>Total</b>	<b>2.381</b>	<b>4.394</b>	<b>6.775</b>

**Nombre d'alumnes de les activitats acreditades en primera edició**



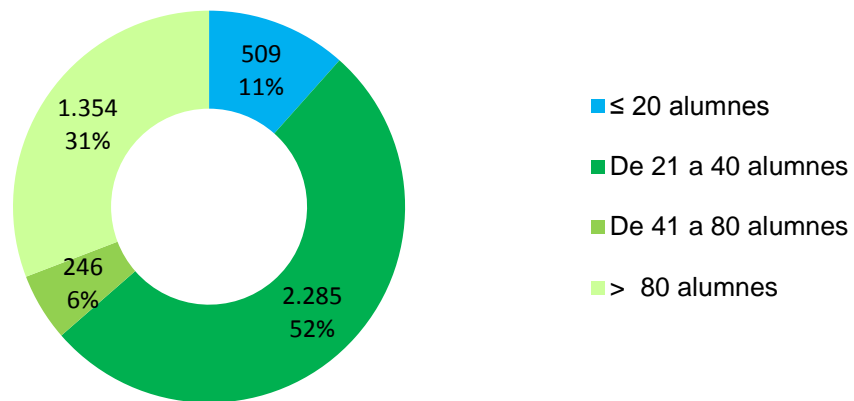
**Nombre d'alumnes de les activitats acreditades en primera edició. Comparativa amb l'any anterior**



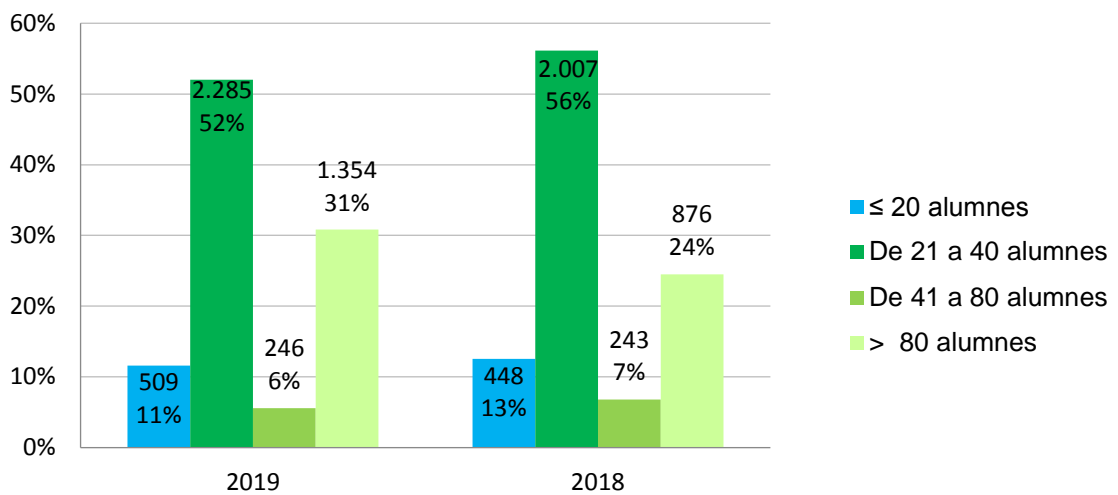
Si ens fixem amb les edicions successives, les activitats que predominen són les de 21 a 40 alumnes, amb més del 50% del total d'edicions successives.

Els valors relatius són similars als de l'any anterior.

### Nombre d'alumnes de les edicions successives



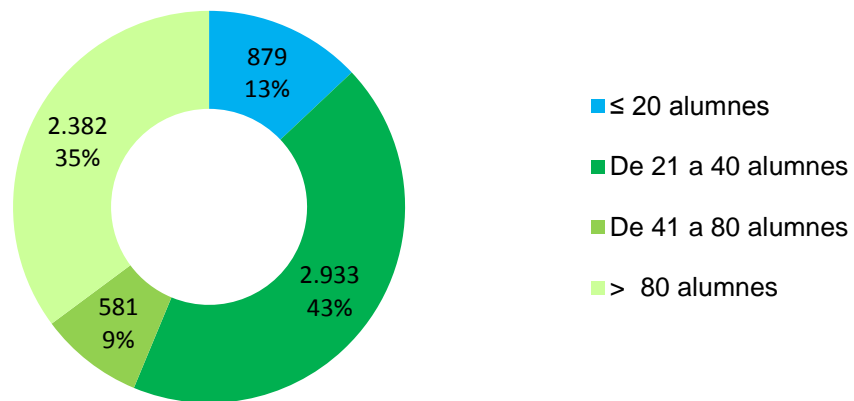
### Nombre d'alumnes de les edicions successives. Comparativa amb l'any anterior



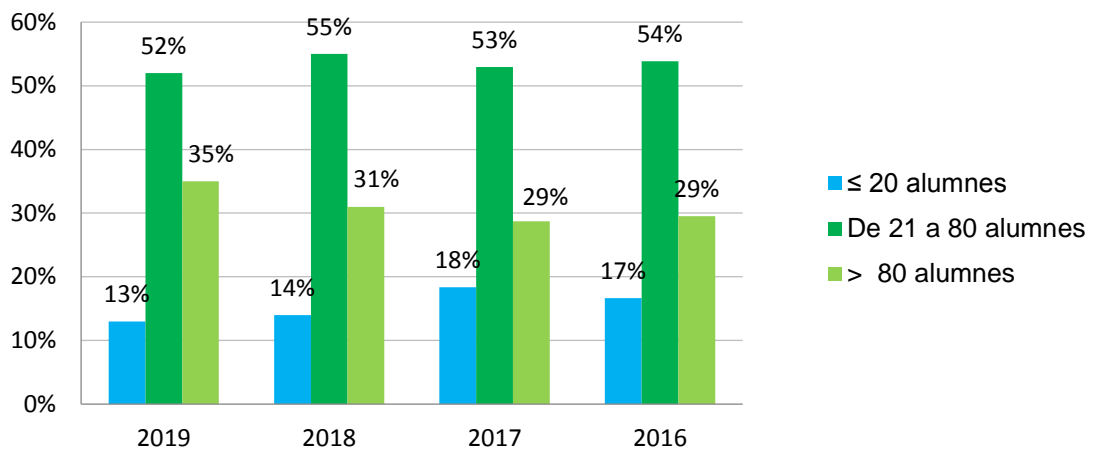
Si tenim en compte **totes les sol·licituds acreditades**, el nombre d'alumnes que predomina és de 21 a 40 alumnes (43%).

No hi ha canvis significatius respecte a anys anteriors.

### Nombre d'alumnes de les activitats acreditades



### Nombre d'alumnes de l'activitat. Comparativa amb anys anteriors



## 7 TIPUS DE PROVEÏDOR

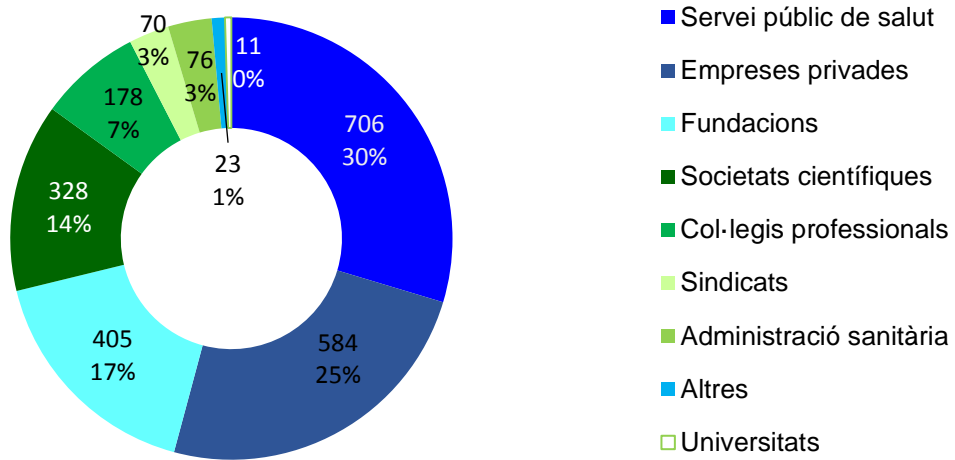
De les **entitats** que han presentat sol·licituds i han estat acreditades **en primera edició**, el 30% són del Servei públic de salut, un 25% són empreses privades i en tercer lloc, les Fundacions, ONGs sense ànim de lucre, etc., han presentat un 17% de les sol·licituds acreditades.

Atenent a la **modalitat**, les entitats que han presentat més activitats presencials són el Servei públic de salut (37,9%), mentre que més de la meitat de les activitats a distància han estat presentades per empreses privades (54,7%).

Tipus de proveïdor	Primera edició	Edicions successives	Total
Servei públic de salut	<b>706 (30%)</b>	139	845 (12%)
Empreses privades	<b>584 (25%)</b>	890	1.474 (22%)
Fundacions	<b>405 (17%)</b>	1.289	1.694 (25%)
Societats científiques	<b>328 (14%)</b>	628	956 (14%)
Col·legis professionals	<b>178 (7%)</b>	72	250 (4%)
Sindicats	<b>70 (3%)</b>	1.186	1.256 (19%)
Administració sanitària	<b>76 (3%)</b>	164	240 (4%)
Altres	<b>23 (1%)</b>	21	44 (1%)
Universitats	<b>11 (0,5%)</b>	5	16 (0,2%)
<b>Total</b>	<b>2.381</b>	<b>4.394</b>	<b>6.775</b>

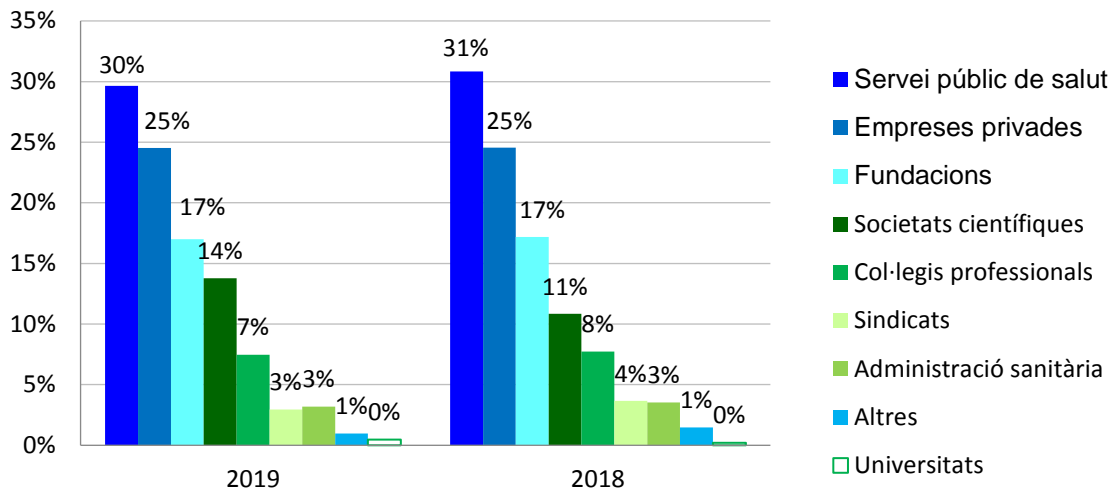
Tipus de proveïdor	Presencials	A distància	Mixtes	Total
Servei públic de salut	622	69	15	<b>706</b>
Empreses privades	199	362	23	<b>584</b>
Fundacions	341	54	10	<b>405</b>
Societats científiques	214	94	20	<b>328</b>
Col·legis professionals	160	11	7	<b>178</b>
Sindicats	8	62	-	<b>70</b>
Administració sanitària	64	9	3	<b>76</b>
Altres	22	1	-	<b>23</b>
Universitats	10	-	1	<b>11</b>
<b>Total</b>	<b>1.640</b>	<b>662</b>	<b>79</b>	<b>2.381</b>

**Tipus de proveïdor de les activitats acreditades en primera edició**

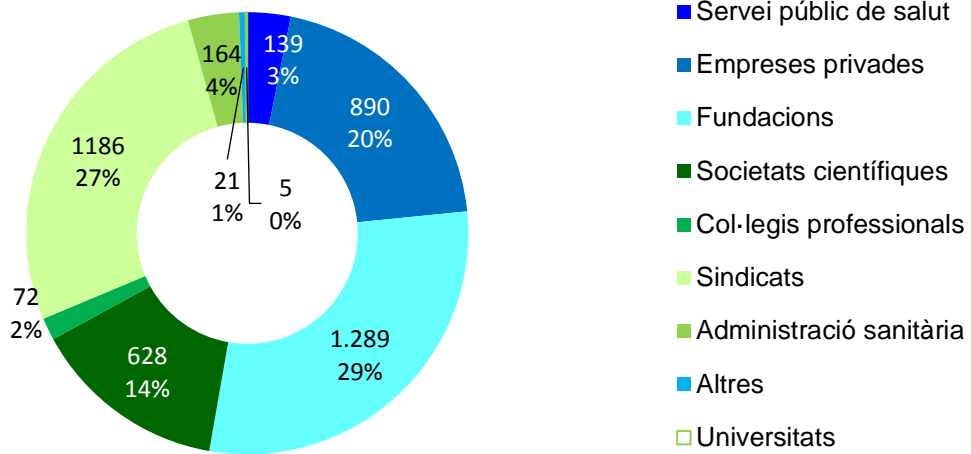


Si fem la comparativa amb l'any anterior, no hi ha canvis rellevants, excepte que s'observa un augment de les activitats presentades per les societats científiques.

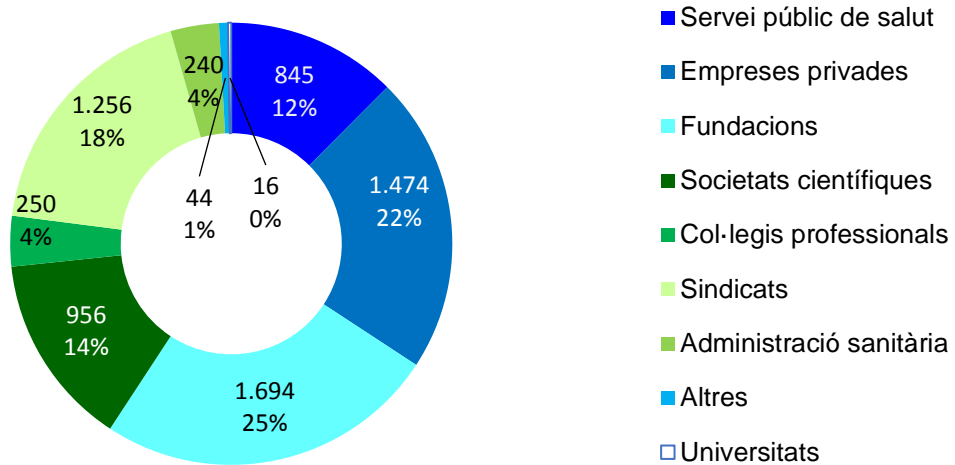
**Tipus de proveïdor de les primeres edicions. Comparativa amb l'any anterior**



**Tipus de proveïdor de les edicions successives**



**Tipus de proveïdor de les activitats acreditades**



## 8 LLOC D'IMPARTICIÓ

Lògicament la majoria d'activitats acreditades pel CCFCPS s'han realitzat a Catalunya atès que les entitats han de tramitar les seves sol·licituds a la comunitat autònoma on tenen la seva seu social. Cal destacar que també s'han acreditat activitats que s'han realitzat fora de l'Estat espanyol.

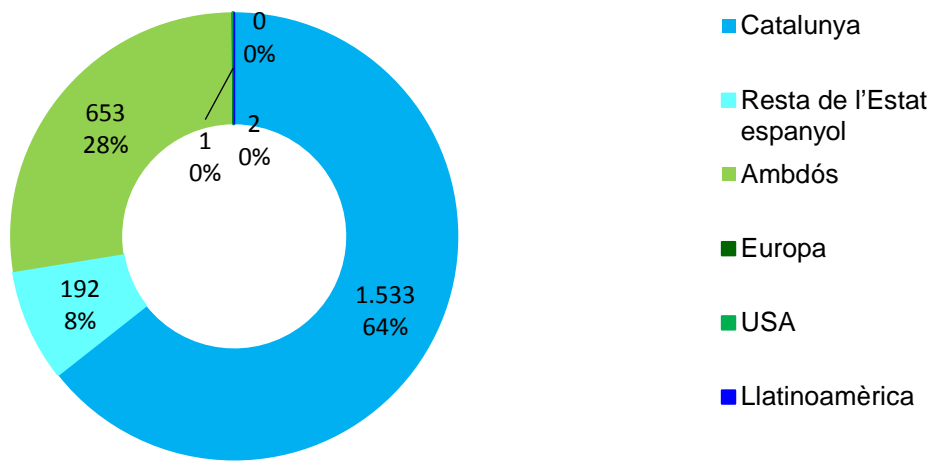
Cal tenir en compte que les activitats a distància, en les quals no s'ha informat el lloc d'impartició, s'han englobat sota l'epígraf "Ambdós".

Lloc d'impartició de l'activitat	Primera edició	Edicions successives	Total
Catalunya	1.533 (64%)	2.613	4.146 (61%)
Resta de l'Estat espanyol	192 (8%)	374	566 (8%)
Ambdós	653 (28%)	1.407	2.060 (31%)
Europa	1 (0%)	-	1 (0%)
USA	2 (0,1%)	-	2 (0%)
Llatinoamèrica	-	-	-
<b>Total</b>	<b>2.381</b>	<b>4.394</b>	<b>6.775</b>

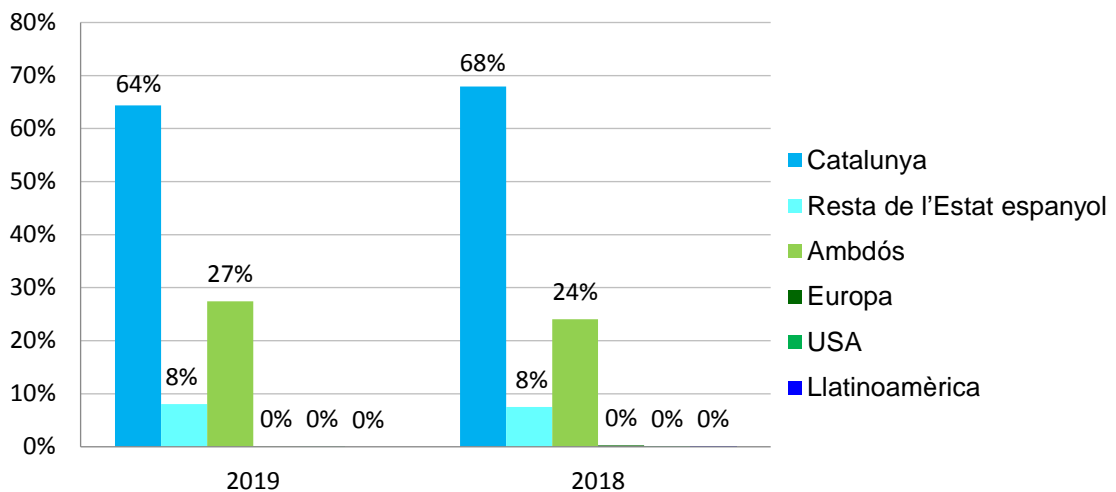
Lloc d'impartició de l'activitat acreditada en primera edició	Presencials	A distància	Mixtes	Total
Catalunya	1.462	18	53	1.533
Resta de l'Estat espanyol	168	-	24	192
Ambdós	7	644	2	653
Europa	1	-	-	1
USA	2	-	-	2
Llatinoamèrica	-	-	-	-
<b>Total</b>	<b>1.640</b>	<b>662</b>	<b>79</b>	<b>2.381</b>

La distribució dels percentatges del **lloc d'impartició** de les activitats acreditades **en primera edició** respecte l'any anterior es mantenen estables. S'observa un lleuger increment de les activitats impartides arreu de l'Estat espanyol motivat pel creixement de les activitats de la modalitat "a distància".

**Lloc d'impartició de les activitats acreditades en primera edició**

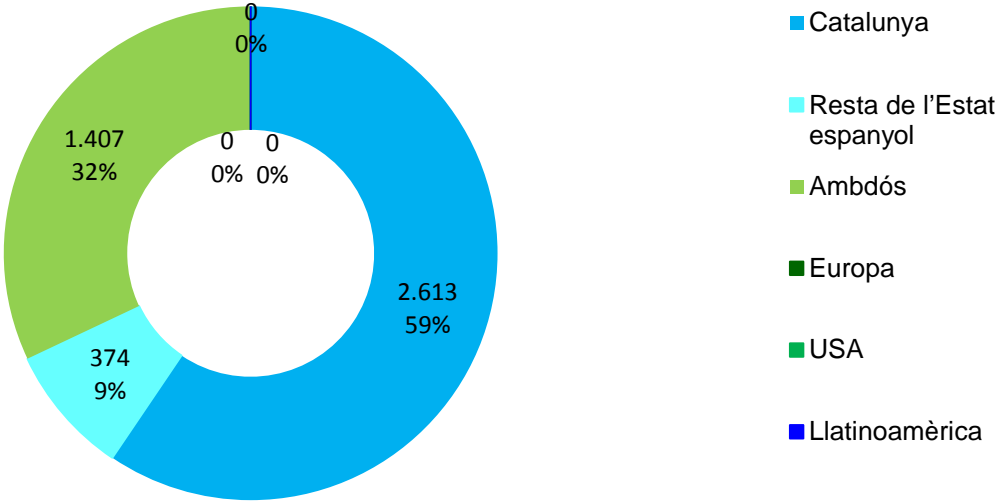


**Lloc d'impartició de les primeres edicions. Comparativa amb l'any anterior**

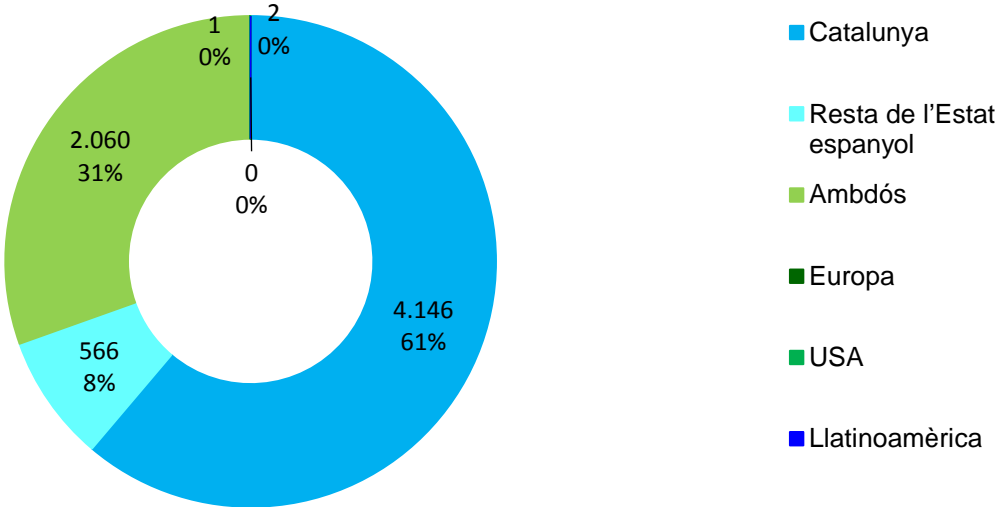




Lloc d'impartició de les edicions successives



Lloc d'impartició de l'activitat



## 9 FACTOR DE QUALITAT

El **factor de qualitat** (FQ) és la valoració que fan els avaluadors externs de la qualitat del disseny de l'activitat. Per a què una activitat s'acrediti, un dels criteris que s'aplica és que el FQ sigui  $\leq$  a 1. Aquest factor té en compte els apartats següents: justificació en base a unes necessitats de formació detectades, objectius d'aprenentatge, els recursos humans i materials, la metodologia docent i el tipus d'avaluació. El valor màxim que pot tenir el FQ és de 2,8.

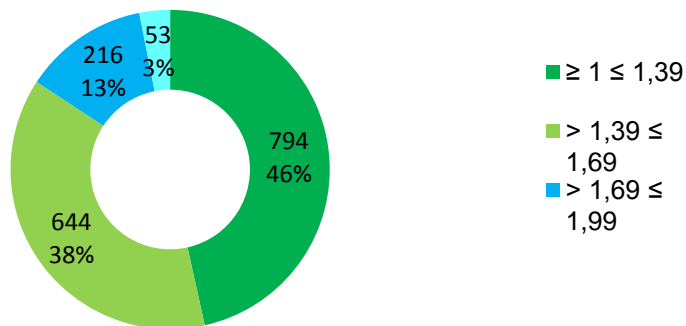
Per fer les estadístiques s'han exclòs les activitats amb FQ estandarditzat: sessions clíniques, jornades, congressos i reunions científiques.

Factor de qualitat (FQ)	Primera edició	Edicions successives	Total
$\geq 1 \leq 1,39$	794 (46%)	1.502	2.296 (38%)
$> 1,39 \leq 1,69$	644 (38%)	1.137	1.781 (29%)
$> 1,69 \leq 1,99$	216 (13%)	1.585	1.801 (30%)
$> 1,99 \leq 2,8$	53 (3%)	102	155 (3%)
<b>Total</b>	<b>1.707</b>	<b>4.326</b>	<b>6.033</b>

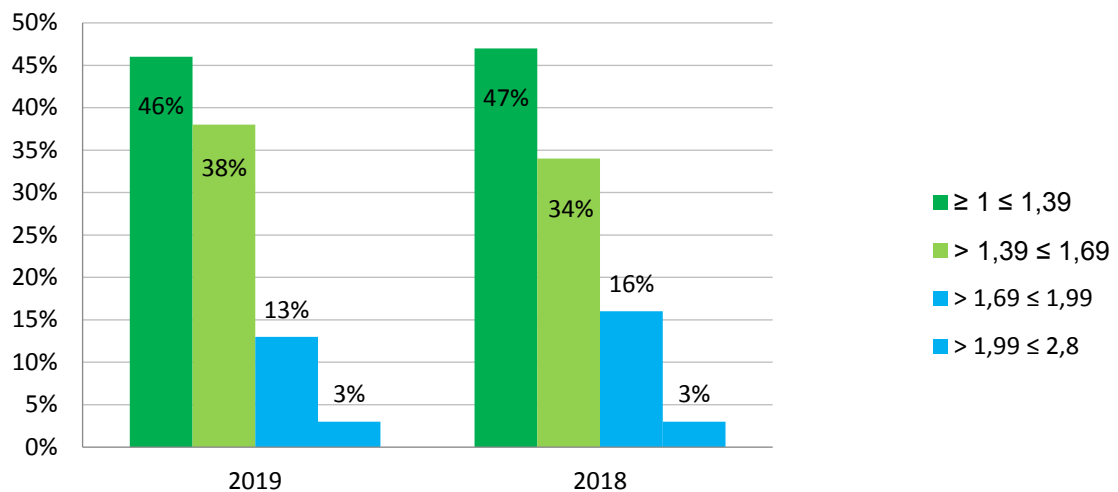
Si atenem a la distribució del factor de qualitat de les activitats acreditades en primera edició, el 46% han obtingut un FQ inferior a 1,4.

Respecte a l'any anterior, s'observa un augment de les activitats acreditades amb un FQ d'entre 1,40 i 1,69 en detriment, majoritàriament, de les de FQ entre 1,7 i 1,99.

**Factor de qualitat de les activitats acreditades en primera edició**

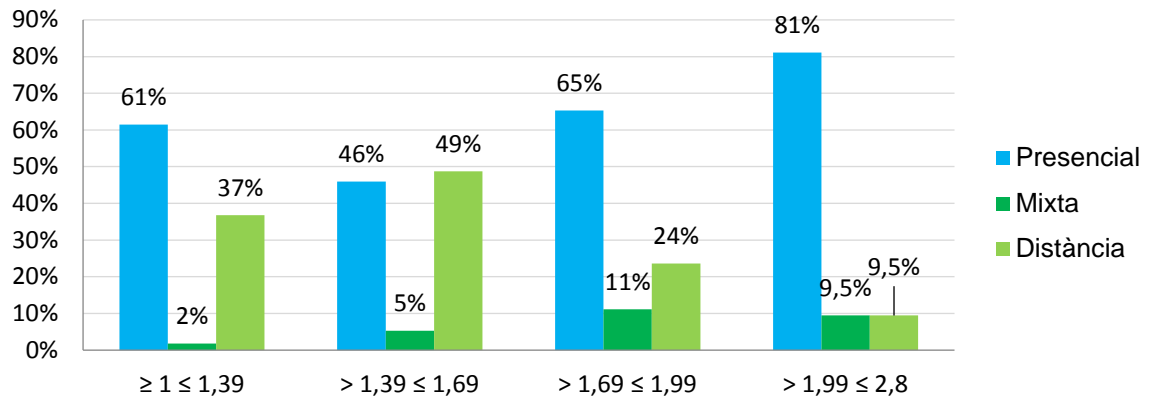


**Factor de qualitat de les activitats acreditades en primera edició. Comparativa amb l'any anterior**



Factor de qualitat (FQ) de les activitats acreditades en primera edició	Presencials	A distància	Mixtes	Total
$\geq 1 \leq 1,39$	488	292	14	794
$> 1,39 \leq 1,69$	296	314	34	644
$> 1,69 \leq 1,99$	141	51	24	216
$> 1,99 \leq 2,8$	43	5	10	53
<b>Total</b>	<b>968</b>	<b>662</b>	<b>77</b>	<b>1.707</b>

**Factor de qualitat de les activitats acreditades en primera edició segons modalitat**

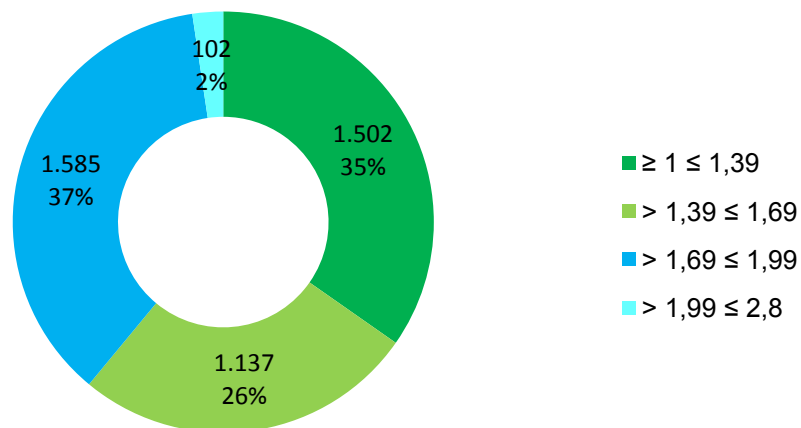


## Factor de qualitat en primera edició segons professió sanitària

Professions	≥1≤1,39	≥1,39≤1,69	≥1,69≤1,99	≥1,99≤2,8
Biologia	1 (25%)	1 (25%)	2 (50%)	-
Bioquímica	1 (100%)	-	-	-
Nutrició Humana i Dietètica	6 (86%)	1 (14%)	-	-
Farmàcia	44 (67%)	17 (26%)	5 (7%)	-
Física	-	-	-	-
Fisioteràpia	59 (59%)	21 (21%)	11 (11%)	9 (9%)
Infermeria	156 (54%)	105 (37%)	24 (8%)	3 (1%)
Logopèdia	8 (67%)	4 (33%)	-	-
Medicina	488 (43%)	463 (40%)	158 (14%)	39 (3%)
Odontologia / Estomatologia	1 (20%)	4 (80%)	-	-
Òptica i Optometria	2 (17%)	6 (50%)	4 (33%)	-
Psicologia clínica	7 (41%)	5 (29%)	4 (24%)	1 (6%)
Podologia	1 (20%)	-	4 (80%)	-
Química	-	-	-	-
Teràpia ocupacional	-	-	-	-
Veterinària	-	-	-	-
TS Anatomia patològica i citodiagnòstic	2 (40%)	3 (60%)	-	-
TS Audioprotètics	-	-	-	-
TS Dietètica	-	-	-	-
TS Documentació sanitària	1 (33%)	1 (33%)	1 (33%)	-
TS Higiene Bucodental	1 (33%)	1 (33%)	1 (33%)	-
TS Imatge diagnòstic i med. nuclear	2 (33%)	2 (33%)	1 (17%)	1 (17%)
TS Laboratori clínic i biomèdic	4 (50%)	4 (50%)	-	-
TS Ortoprotètics	-	-	-	-
TS Protètics dentals	-	-	-	-
TS Radioteràpia i dosimetria	-	-	-	-
TS Salut ambiental	-	-	-	-
TM Cures auxiliars d'infermeria	9 (69%)	4 (31%)	-	-
TM Emergències sanitàries	-	-	1 (100%)	-
TM Farmàcia i parafarmàcia	1 (25%)	2 (75%)	-	-
<b>Total</b>	<b>794</b>	<b>644</b>	<b>216</b>	<b>53</b>

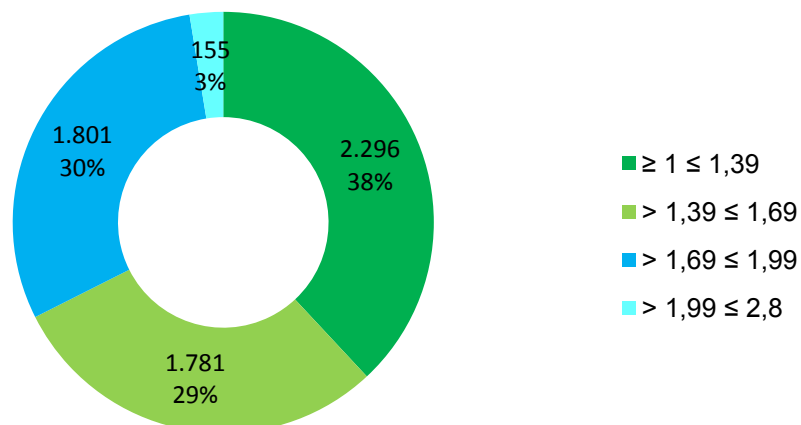
La distribució del **factor de qualitat** de les **edicions successives** ens mostra un major nombre de les activitats amb FQ entre 1,7 i 1,99 respecte a les primeres edicions.

#### Factor de qualitat de les edicions successives



Si atenem al **total de les activitats acreditades**, la distribució del **factor de qualitat** és la següent.

#### Factor de qualitat del total de les activitats acreditades



## 10 TIPUS D'ACTIVITAT

Les activitats acreditades poden ser de diferents **tipologies**. La més freqüent ha estat els cursos/seminaris.

Es treballa per anar incorporant al sistema d'acreditació nous tipus d'activitats que suposin un aprenentatge per als professionals sanitaris.

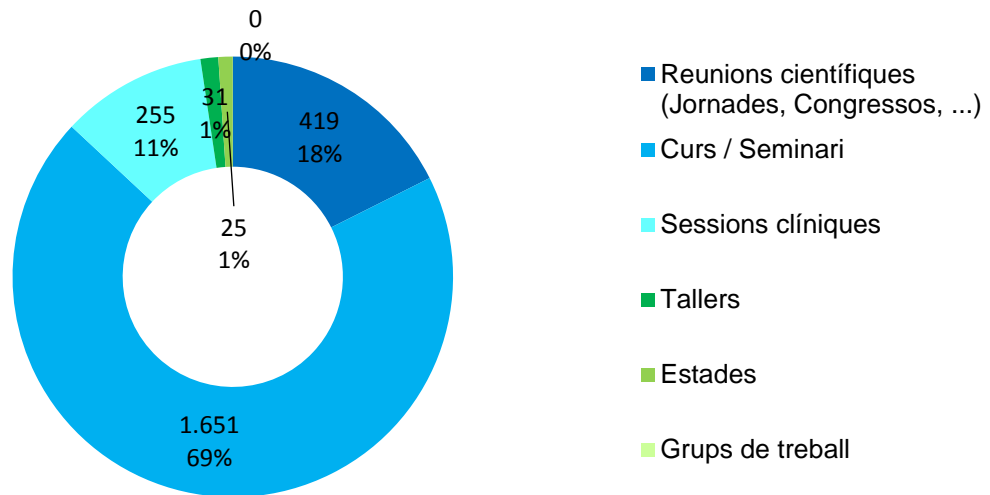
Des de finals de 2018 s'ha incorporat la tipologia Grup de treball.

Tipus d'activitat	Primera edició	Edicions successives	Total
Reunions científiques (Jornades, Congressos, ...)	419 (18%)	60	479 (8%)
Curs / Seminari	1.651 (69%)	4.157	5.808 (85%)
Sessions clíniques	255 (11%)	8	263 (4%)
Tallers	31 (1%)	51	82 (1%)
Estades	25 (1%)	118	143 (2%)
Grups de treball	*	-	-
<b>Total</b>	<b>2.381</b>	<b>4.394</b>	<b>6.775</b>

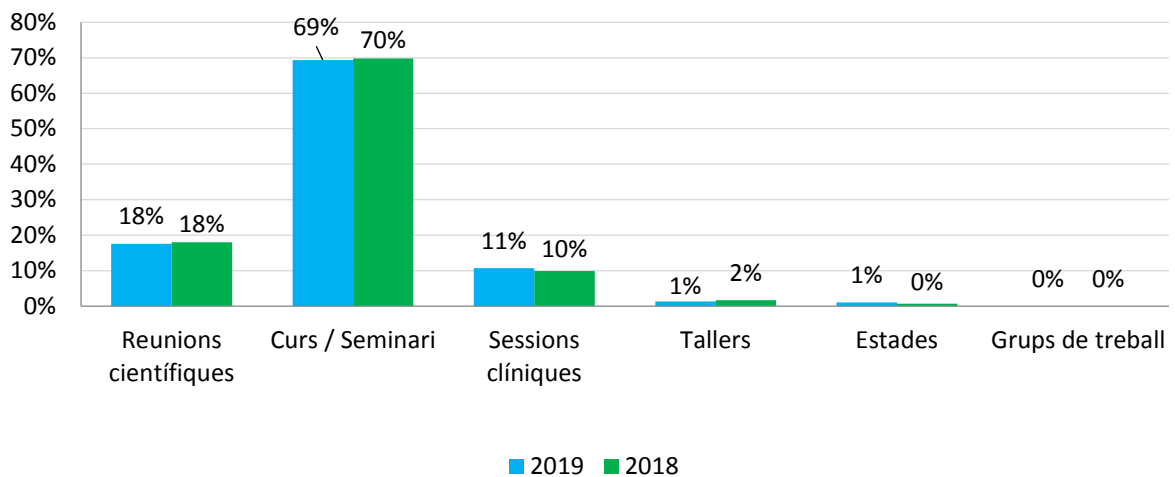
\* L'any 2019 es va tramitar la **primera sol·licitud de grup de treball** (adreçada a metges). La resolució d'acreditació d'aquesta tipologia s'emet un cop acabada l'activitat; en aquest cas es va emetre el 2020. Per aquest motiu no es comptabilitza com activitat acreditada aquest any.

Si comparem la **tipologia** de les activitats acreditades en primera edició amb les de l'any anterior no hi ha canvis significatius.

### Tipologia de les activitats acreditades en primera edició



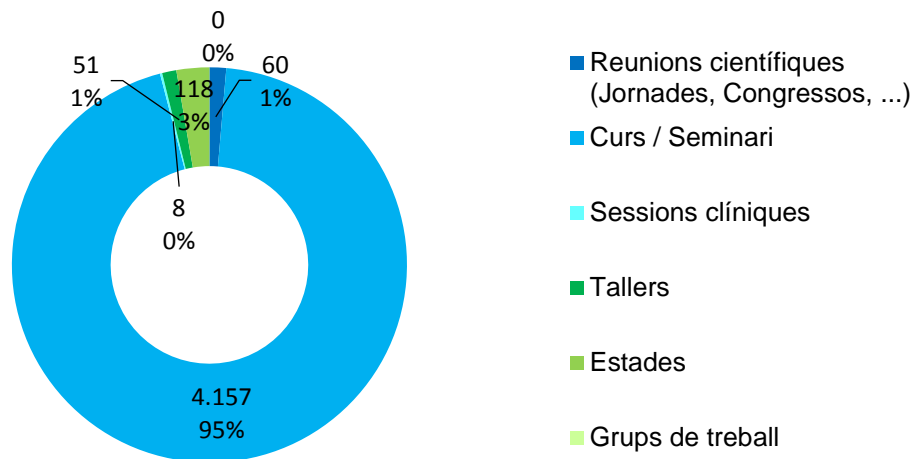
### Tipus de les activitats acreditades en primera edició. Comparativa amb l'any anterior



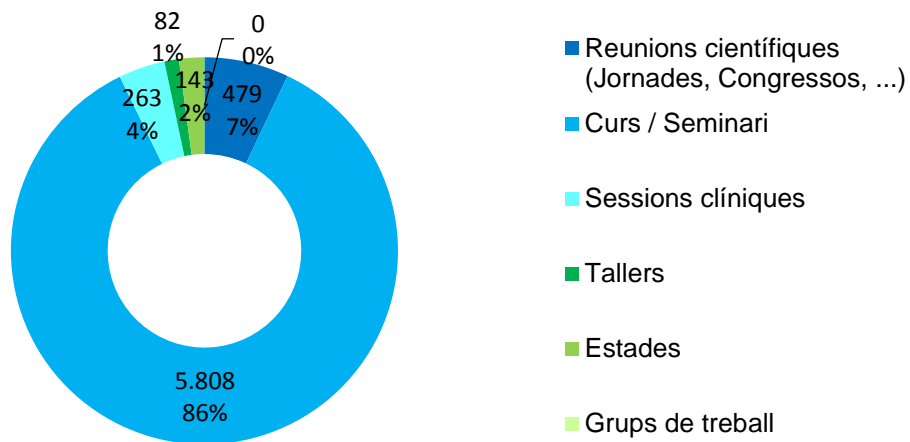


Si ens fixem amb la tipologia de les edicions successives acreditades el percentatge dels cursos/seminaris és encara més gran (95%).

**Tipologia de les edicions successives**



**Tipologia del total d'activitats acreditades**



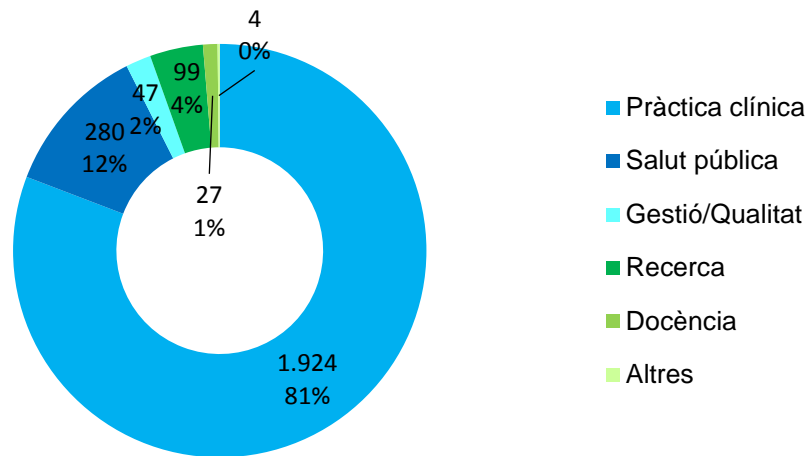
## 11 TEMÀTICA DE LES ACTIVITATS

Les temàtiques de les sol·licituds acreditades són molt variades donada la diversitat d'àrees de coneixement dins les ciències de la salut i les diferents professions incloses. No obstant això, s'han agrupat aquestes temàtiques per categories i es constata que la majoria de forma molt destacada són sobre temes de la pràctica clínica.

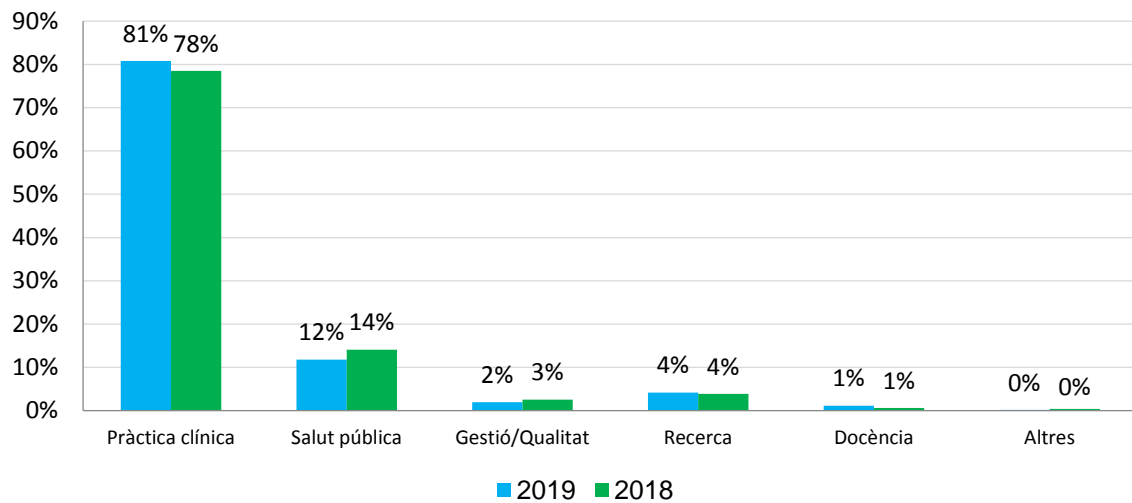
Si comparem les dades amb les de l'any anterior no s'observen canvis significatius ni en les activitats acreditades en primera edició ni amb les edicions successives, on, com es pot apreciar, la distribució de les temàtiques és similar.

Temàtica de l'activitat	Primera edició	Edicions successives	Total
Pràctica clínica	1.924 (81%)	3.524	5.448 (80%)
Salut pública	280 (12%)	641	921 (13%)
Gestió/Qualitat	47 (2%)	138	185 (3%)
Recerca	99 (4%)	25	124 (2%)
Docència	27 (1%)	19	46 (1%)
Altres	4 (0%)	47	51 (1%)
<b>Total</b>	<b>2.381</b>	<b>4.394</b>	<b>6.775</b>

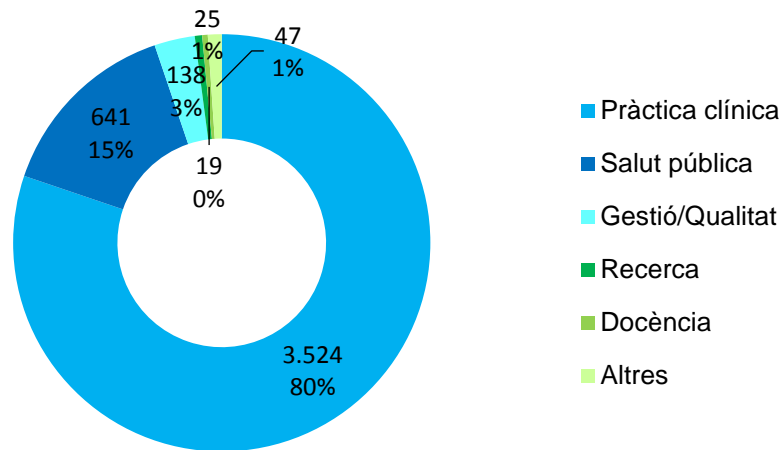
### Temàtica de les activitats acreditades en primera edició



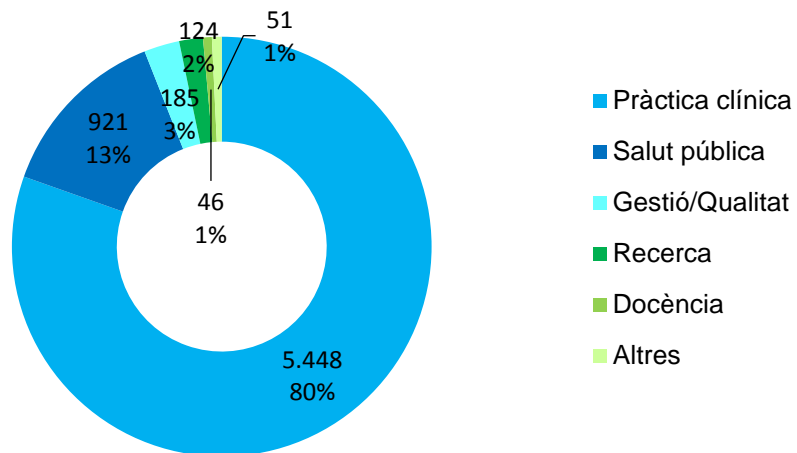
### Temàtica de les activitats acreditades en primera edició Comparativa amb l'any anterior



**Temàtica de les edicions successives**



**Temàtica del total de les activitats acreditades**



## 12 CRÈDITS ATORGATS

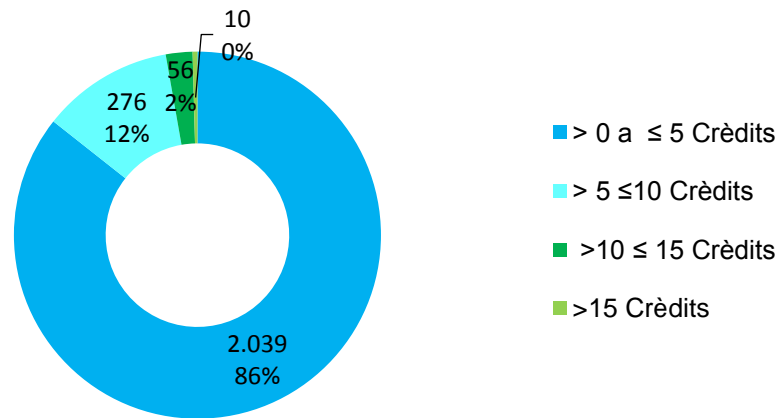
A continuació es presenten els crèdits atorgats a les activitats acreditades agrupats per diferents trams i per modalitats. Que el tram majoritari sigui  $\leq$  a 5 crèdits és coherent amb el 75% d'activitats de  $\leq$  a 20 hores, ja que els crèdits són resultat de la durada i el factor de qualitat.

Crèdits atorgats	Primera edició	Edicions successives	Total
$\geq 0 \leq 5$	2.039 (86%)	3.294	5.333 (79%)
$> 5 \leq 10$	276 (12%)	1.006	1.282 (19%)
$> 10 \leq 15$	56 (2%)	94	150 (2%)
$> 15$	10 (0,4%)	-	10 (0,1%)
<b>Total</b>	<b>2.380</b>	<b>4.394</b>	<b>6.775</b>

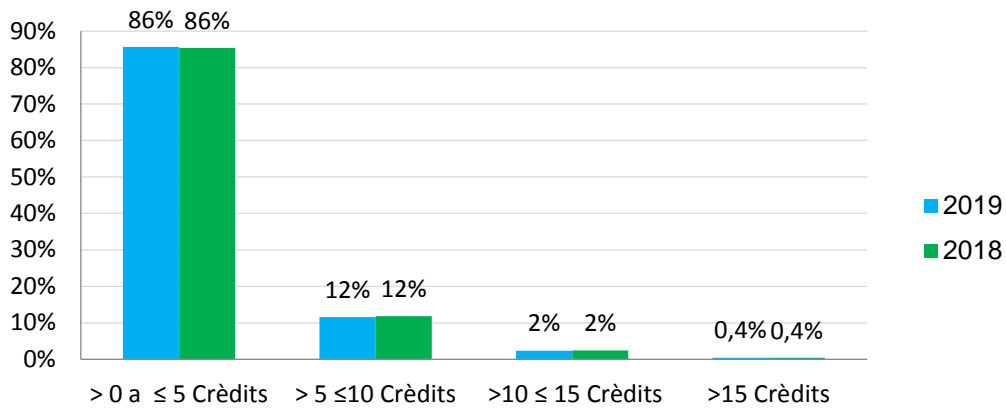
Si atenem a la distribució dels crèdits atorgats a les activitats acreditades [en primera edició](#), el 86% han obtingut menys de 5 crèdits.

Respecte a l'any anterior, els percentatges es mantenen.

**Crèdits de les activitats acreditades en primera edició**

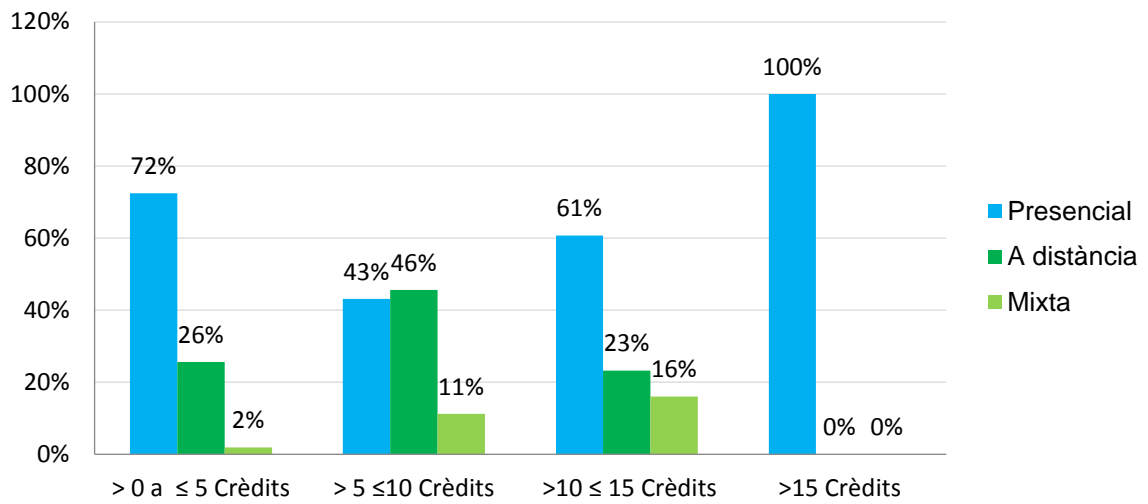


**Crèdits de les activitats acreditades en primera edició.  
Comparativa amb l'any anterior**



Crèdits atorgats a les activitats acreditades en primera edició	Presencials	A distància	Mixtes	Total
≥ 0 ≤ 5	1.477	523	39	2.039
> 5 ≤ 10	119	126	31	276
> 10 ≤ 15	34	13	9	56
> 15	10	-	-	10
<b>Total</b>	<b>1.640</b>	<b>662</b>	<b>79</b>	<b>2.381</b>

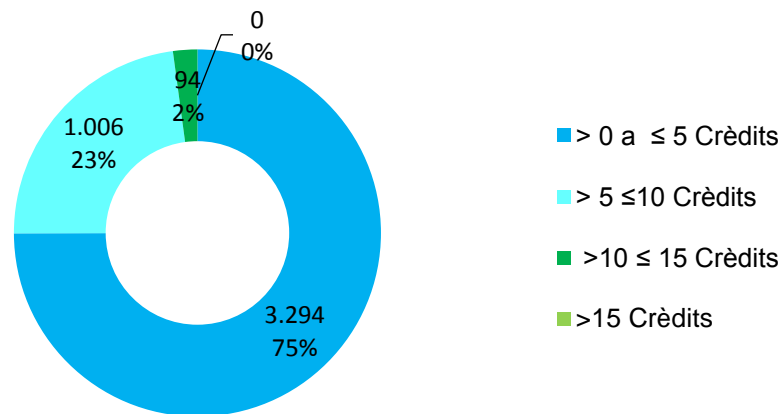
**Crèdits atorgats a les activitats acreditades en primera edició segons modalitat**



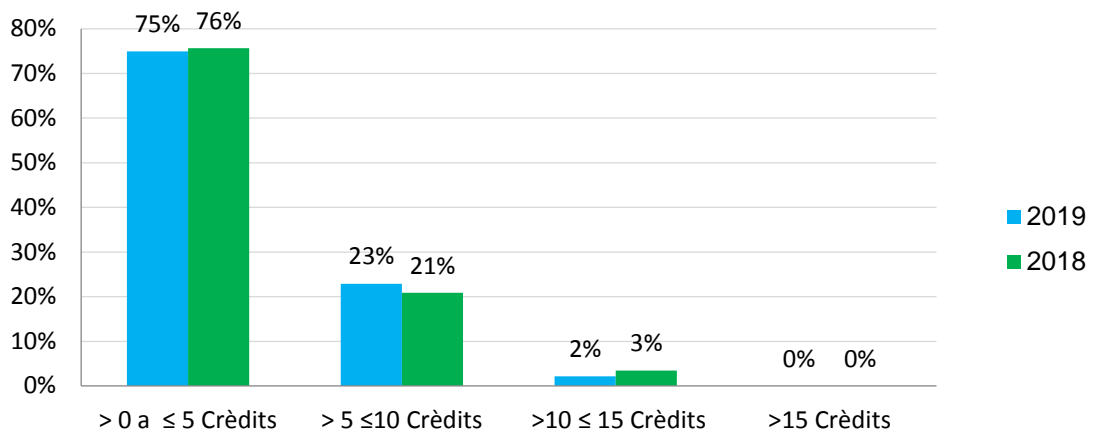
Si atenem a la distribució dels crèdits atorgats a les edicions successives, el 75% han obtingut menys de 5 crèdits i gairebé es dobla el percentatge de les edicions successives (23%), respecte a les activitats de primera edició (12%), amb crèdits entre 5 i 10.

Respecte a l'any anterior, els percentatges es mantenen.

### Crèdits de les edicions successives



### Crèdits de les edicions successives Comparativa amb l'any anterior

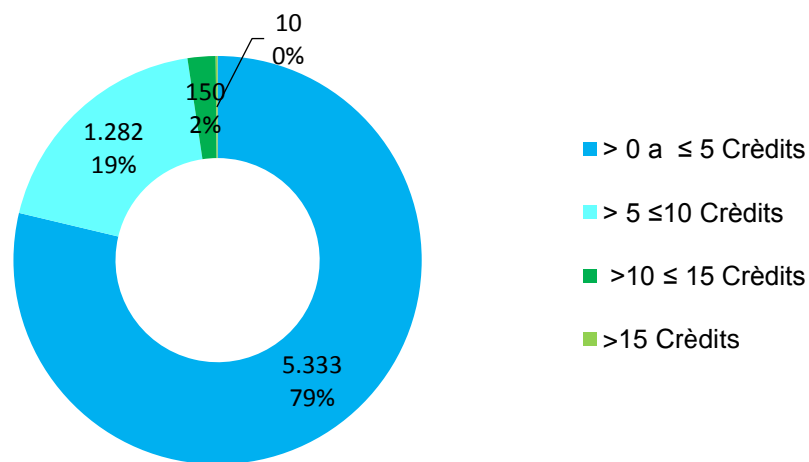




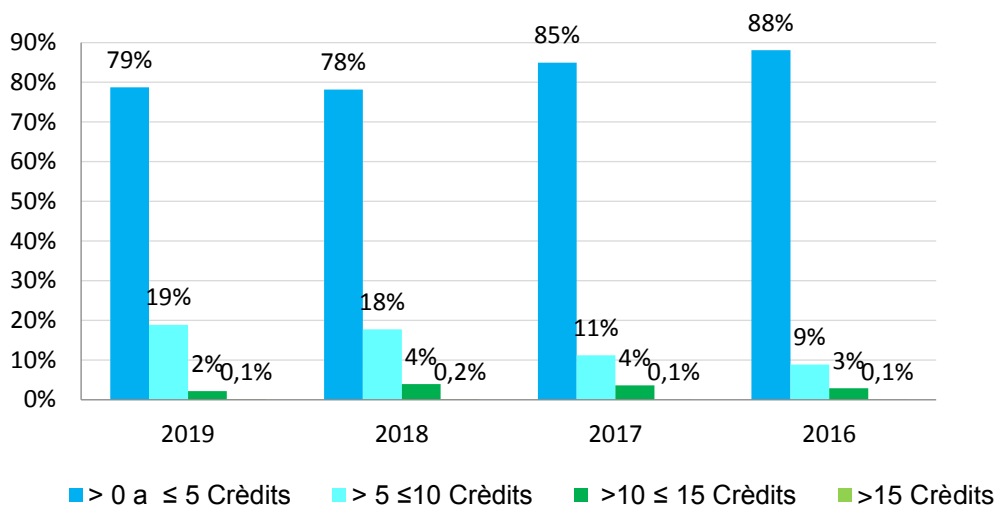
Si atenem a la distribució dels crèdits atorgats al **total de les activitats acreditades**, el 79% han obtingut menys de 5 crèdits.

Si fem la comparativa amb els anys anteriors, veiem que els percentatges es mantenen estables respecte l'any anterior quan ja es va observar un augment de les activitats entre 5 i 10 crèdits respecte a les de menys de 5 crèdits.

### Crèdits atorgats al total de les activitats acreditades



### Crèdits atorgats. Comparativa amb anys anteriors



## 13 ACTIVITAT TIPUS DE LES ACTIVITATS ACREDITADES PEL CCFPCS

Un cop recollida i presentada aquesta informació de forma detallada, si s'escull per cada ítem l'opció més nombrosa, el dibuix de **l'activitat tipus** acreditada [en primera edició](#) és el següent:

Modalitat	Presencial (71%)
Col·lectiu professional	Metges (72%)
Durada	≤ 20 hores (75%)
Nombre d'alumnes	> 80 alumnes (43%)
Entitat organitzadora	Servei públic de salut (30%)
Lloc d'impartició	Catalunya (64%)
Factor de qualitat	≥ 1 a ≤ 1,39 (46%)
Tipus d'activitat	Curs/Seminari (69%)
Temàtica	Pràctica clínica (81%)
Crèdits atorgats	> 0 a ≤ 5 Crèdits (86%)

## 14 REUNIONS DEL CCFPCS

---

### Consells Tècnics

Durant l'any 2019 s'han reunit els Consells Tècnics següents (per ordre alfabètic):

**Comissió Mixta de Formació Professional.** Es va reunir el 7 de març. En la reunió es va tractar sobre qüestions de funcionament ordinari i es van renovar els membres de la Comissió.

**Consell Tècnic de Fisioteràpia.** El CT es va reunir 2 vegades:

- 19 de febrer: Es va acordar revocar l'acord sobre les activitats tipus Thrust.
- 21 de novembre: Es van renovar els càrrecs de president i coordinadora, i es va acordar no acreditar activitats relacionades amb la posturologia.

**Consell Tècnic d'Infermeria.** El CT es va reunir 2 vegades:

- 14 de març: Es va tractar sobre qüestions de funcionament ordinari.
- 19 d'abril: Es va tractar sobre qüestions de funcionament ordinari.

**Consell Tècnic de Logopèdia.** El 14 de novembre es va fer la reunió de constitució del CT i es van escollir els càrrecs de president i coordinador i es van nomenar avaluadors principals.

**Consell Tècnic de Medicina.** El CT es va reunir 3 vegades:

- 27 de febrer: Entre d'altres qüestions, es renova el càrrec de coordinador. Es debat sobre l'acreditació de les lectures bibliogràfiques, amb la prèvia explicació de la responsable de la Biblioteca de Salut.
- 15 de maig: La reunió va tractar sobre qüestions de funcionament ordinari.
- 30 d'octubre: La reunió va tractar sobre qüestions de funcionament ordinari.

**Consell Tècnic d'Òptica i Optometria.** El CT es va reunir 3 vegades:

- 12 de març: La reunió va tractar sobre qüestions de funcionament ordinari.
- 1 de juliol: Es van tractar temes ordinaris de funcionament.
- 19 de setembre: Es va acordar no acreditar la matèria d'ortopostura.
- 11 de novembre: Entre altres qüestions, es va acordar seguir els criteris de l'informe de la SEO per acreditar activitats de teràpia visual.

**Consell Tècnic de Teràpia Ocupacional.** El 15 de febrer es va fer una reunió amb nous membres on es va explicar el funcionament del CCFPCS i es va acordar convocar una reunió de reconstitució del CT.

## **15 REUNIONS DE LA COMISIÓ DE FORMACIÓ CONTINUADA DE LAS PROFESIONES SANITARIAS**

---

Durant l'any 2019 no s'ha convocat cap Ple de la Comisión de Formación Continuada de la Profesiones Sanitarias del Sistema Nacional de Salud.

## 16 CURSOS PER A AVALUADORS DEL CCFPCS

---

Per tal de fer d'avaluador del CCFPCS, a més d'estar nomenat pel Consell Tècnic corresponent, cal fer un curs amb els objectius d'aprenentatge següents:

- Conèixer el sistema d'acreditació de la formació continuada del Sistema Nacional de Salut.
- Incorporar principis i conceptes en relació a l'avaluació de la formació continuada.
- Conèixer els criteris i procediments d'acreditació del CCFPCS.
- Aplicar els criteris d'avaluació d'activitats de formació continuada a casos concrets.

Durant l'any 2019,

**Des de la Secretaria del CCFPCS**, s'ha realitzat una nova edició per a nous avaluadors. Hi han assistit 15 professionals dels col·lectius de Nutrició i Dietètica, Farmàcia, Fisioteràpia, Infermeria, Psicologia Clínica, TGM Auxiliars d'infermeria i TGS Higiene Bucodental.

**Des del Servei d'Acreditació de la Formació Mèdica Continuada (SAFMC) del Consell de Col·legis de Metges de Catalunya**, s'han realitzat 4 cursos per a nous avaluadors.

## **17 ACCIONS AMB ELS ORGANITZADORS D'ACTIVITATS ACREDITADES PEL CCFPCS**

---

**Des de la Secretaria del CCFPCS** s'han atès les sol·licituds d'entrevista de 15 entitats organitzadores.

**Des del Servei d'Accreditació de la Formació Mèdica Continuada (SAFMC) del Consell de Col·legis de Metges de Catalunya** s'han atès les sol·licituds d'entrevista de 6 entitats organitzadores