

## Atenció a les drogodependències a Catalunya, 2009

### Sumari

Atenció a les drogodependències a Catalunya, 2009

Malalties de declaració obligatòria: numèrica i individualitzada.  
Setmanes 29 a 32

Declaració de microorganismes al Sistema de Notificació Microbiològica de Catalunya.  
Setmanes 29 a 32

Declaracions urgents de brots epidèmics.  
Setmanes 29 a 32

Informe elaborat per Josep M. Suelves i Xavier Ayneto. Subdirecció General de Drogodependències, Direcció General de Salut Pública, Departament de Salut.

Des de 1987, el Sistema d'informació sobre drogodependències (SID), gestionat per la Subdirecció General de Drogodependències del Departament de Salut, recull dades sobre l'activitat assistencial dels centres de la xarxa d'atenció a les drogodependències (XAD).

### Inicis de tractament per dependència de les drogues

Cada vegada que un usuari inicia un tractament per abús o dependència de les drogues a un dels centres ambulatoris de la XAD, o si en torna a iniciar un altre després d'haver-ne interromput un d'anterior, es remet una butlleta de notificació que conté dades sociodemogràfiques bàsiques i altres dades relatives a la història de consum de drogues. En alguns centres, l'enregistrament i la tramesa d'aquestes dades es realitza íntegrament de forma informatitzada.

Un codi d'identificació confidencial permet excloure de l'anàlisi episodis repetits d'un mateix individu, encara que alguns usuaris hagin iniciat més d'un tractament dins del mateix any. D'aquesta manera, les dades que es presenten en aquest informe es refereixen exclusivament a 14.825 persones diferents que van iniciar o reiniciar un tractament ambulatori a la XAD durant l'any 2009.

Com en anys anteriors, l'alcohol, la cocaïna i l'heroïna són les substàncies que motiven el major nombre de tractaments, ja que determinen conjuntament el 83,6% dels casos notificats (taula 1). Els homes constitueixen el 78,4% de les notificacions (taula 2), i aquesta major proporció d'homes s'observa

per a tots els grups de substàncies, tot i que no és tan notable en el cas del tabac.

La distribució per edats varia també segons el grup de substàncies que motiven el tractament, tal com es posa de manifest a la taula 3, on es pot veure que els usuaris més joves són els que inicien un tractament per abús o dependència del cànnabis (amb una edat mitjana de 26 anys), mentre que els més grans són els casos de tabac i d'alcohol (amb edats mitjanes de 46 i 44 anys, respectivament).

La taula 4 mostra la distribució segons el màxim nivell d'estudis assolit, que posa de manifest que la major proporció de casos que no han arribat a completar l'educació primària es troba entre les persones tractades per abús o dependència de l'heroïna i de l'alcohol, mentre que els tractaments per tabac són els que inclouen una major proporció de persones amb titulacions universitàries.

Pel que fa a la distribució segons la situació laboral (taula 5), es pot veure que els aturats representen el 40,1% de les notificacions, un percentatge que suposa un increment notable amb relació al 33,0% enregistrat l'any 2008. L'increment en la proporció d'aturats s'ha centrat especialment en els casos tractats per alcohol i per cocaïna, que es caracteritzaven anteriorment per uns nivells d'atur notablement inferiors als que s'havien observat entre els casos d'heroïna.

A la figura 1 es pot veure l'evolució del nombre anual d'inicis de tractament per alcohol, heroïna i cocaïna notificats des de 1987, cosa que posa de manifest un increment del 19,42% respecte del total de 12.414 casos notificats l'any 2009. Aquest augment pot atribuir-se a un increment de l'activitat assistencial, però molt probablement està influït per millores en la gestió de les dades del SID

## Atenció a les drogodependències a Catalunya, 2009

que han reduït la infranotificació d'alguns centres. Destaca particularment l'increment en el nombre de casos d'alcohol en tot el període i l'estabilitat relativa en el nombre de casos de cocaïna i heroïna a partir de 2005.

La distribució dels inicis de tractament per trastorns relacionats amb el consum d'heroïna o de cocaïna segons la principal via d'administració més habitual de la substància es mostra a la figura 2. Tot i la seva disminució en comparació de l'any anterior, l'ús de la via parenteral continua sent freqüent entre els usuaris tractats per heroïna (31,8% dels casos), però segueix molt per sota del que s'observava a l'inici de la dècada de 1990, quan es va començar a enregistrar aquesta variable.

### Activitat assistencial

El Sistema d'informació sobre drogodependències a Catalunya recull també informació relativa a les activitats assistencials desen-

volupades pels centres de la XAD, que l'any 2009 van notificar 477.342 visites individuals, 78.921 assistències de pacients a grups terapèutics, 9.215 assistències de familiars a grups de discussió, 6.202 desintoxicacions ambulatories i 213.829 determinacions de drogues a l'orina.

Les 11 unitats hospitalàries de desintoxicació, que disposen d'un total de 54 llits, van notificar l'any 2009 un total de 1.069 altes amb una estada mitjana de 10,81 dies.

### Altres fonts d'informació

La Subdirecció General de Drogodependències publica trimestralment el butlletí Sistema d'Informació sobre Drogodependències a Catalunya, que recull i analitza diferents indicadors epidemiològics i assistencials que es poden consultar a <http://www.gencat.cat/salut/depsalut/html/ca/dir2027/index.html>.

**Taula 1**  
**Distribució de les drogues que causen l'inici de tractament (gener-desembre 2009) - Catalunya**

Droga principal		Nombre	%	
Tabac		908	6,12	
Opiacis	Opiacis sense especificar	87	0,59	
	Heroïna	1.907	12,86	
	Heroïna + cocaïna sense especificar	9	0,06	
	Opi i morfina	Morfina	6	0,04
		Opi	3	0,02
	Codeïna	Codeïna o derivats de codeïna sense especificar	9	0,06
	Opiacis sintètics	Opiacis sintètics sense especificar	1	0,01
		Fentanil	2	0,01
		Metadona	145	0,98
		Tramadol	3	0,02
		Dextropropoxifeno	1	0,01
		Petidina o meperidina i anàlegs	1	0,01
	Opiacis sense especificar	4	0,03	
Altres opiacis naturals	1	0,01		
Estimulants	Estimulants sense especificar	0	0,00	
	Cocaïna	Cocaïna sense especificar	3.706	25,00
		Cocaïna (Clorhidrat)	68	0,46
		Base lliure Cocaïna	5	0,03
	Amfetamines	Amfetamines sense especificar	31	0,21
		Metilamfetamina	9	0,06
		Sulfat d'amfetamina	24	0,16
	Derivats de la Feniletilamina	Derivats de la feniletilamina (drogues de disseny) sense especificar	2	0,01
		MDMA	15	0,10
	Altres estimulants	Metilfenidat	3	0,02
Hipnòtics i sedants	Hipnòtics i sedants sense especificar	3	0,02	
	Altres hipnòtics no barbitúrics	Clometiazol	2	0,01
		Benzodiazepines	Benzodiazepines sense especificar	109
	Alprazolam		17	0,11
	Clonazepam		1	0,01
	Lorazepam		3	0,02
	Quazepam		1	0,01
	Triazolam		1	0,01
	Zolpidem		1	0,01
	Lormetazepam		1	0,01
Zopiclona	3	0,02		
Altres benzodiazepines especificades	6	0,04		
Altres ansiolítics o tranquil·litzants menors no barbitúrics ni benzodiazepines	GHB	3	0,02	
Al·lucinogens	Al·lucinogens sense especificar	2	0,01	
	Drogues al·lucinògenes sintètiques	LSD	1	0,01
		Fenciclidina	1	0,01
		Altres drogues al·lucinògenes sintètiques especificades	1	0,01
	Fàrmacs amb efectes al·lucinogens	Ketamina	25	0,17
Altres fàrmacs amb efectes al·lucinogens especificats	1	0,01		

**Atenció a les drogodependències a Catalunya, 2009**

Droga principal		Nombre	%
Inhalants	Inhalants sense especificar	19	0,13
	Pintures i diluents de pintures	0	0,00
Cànnabis	Cànnabis sense especificar	625	4,22
	Tetrahidrocannabinol	134	0,90
	Planta	223	1,50
	Altres formes de cànnabis especificades	1	0,01
	Resina	86	0,58
Alcohol		6.603	44,54
Antidepressius	Altres medicaments antidepressius especificats	2	0,01
<b>Total</b>		<b>14.825</b>	<b>100</b>

**Taula 2**  
Distribució dels inicis de tractament per sexe i droga principal que motiva el tractament (gener-desembre 2009) - Catalunya

Sexe	Droga principal													
	Heroïna		Cocaïna		Cànnabis		Tabac		Alcohol		Resta drogues		Total	
	N	%	N	%	N	%	N	%	N	%	N	%	N	%
Homes	1.590	82,99	3.112	82,35	882	82,51	496	54,63	5.162	78,18	380	69,09	11.622	78,39
Dones	326	17,01	667	17,65	187	17,49	412	45,37	1.441	21,82	170	30,91	3.203	21,61
<b>Total</b>	<b>1.916</b>	<b>100</b>	<b>3.779</b>	<b>100</b>	<b>1.069</b>	<b>100</b>	<b>908</b>	<b>100</b>	<b>6.603</b>	<b>100</b>	<b>550</b>	<b>100</b>	<b>14.825</b>	<b>100</b>

**Taula 3**  
Distribució dels inicis de tractament per grups d'edat i droga principal que motiva el tractament (gener-desembre 2009) - Catalunya

Sexe	Droga principal													
	Heroïna		Cocaïna		Cànnabis		Tabac		Alcohol		Resta drogues		Total	
	N	%	N	%	N	%	N	%	N	%	N	%	N	%
Menors de 15 anys	0	0,00	0	0,00	13	1,22	1	0,11	1	0,02	2	0,36	17	0,11
De 15 a 19 anys	11	0,57	50	1,32	295	27,60	7	0,77	37	0,56	34	6,18	434	2,93
De 20 a 24 anys	93	4,85	358	9,47	233	21,80	11	1,21	160	2,42	41	7,45	896	6,04
De 25 a 29 anys	232	12,11	787	20,83	179	16,74	49	5,40	417	6,32	72	13,09	1.736	11,71
De 30 a 34 anys	405	21,14	1.026	27,15	139	13,00	91	10,02	691	12,46	80	14,55	2.432	16,40
De 35 a 39 anys	433	22,60	772	20,43	91	8,51	102	11,23	1.021	15,46	92	16,73	2.511	16,94
De 40 a 44 anys	400	20,88	446	11,80	70	6,55	143	15,75	1.161	17,58	82	14,91	2.302	15,53
De 45 a 49 anys	247	12,89	224	5,93	30	2,81	137	15,09	1.037	15,70	78	14,18	1.753	11,82
De 50 a 54 anys	63	3,29	82	2,17	12	1,12	120	13,22	887	13,43	39	7,09	1.203	8,11
De 55 a 59 anys	22	1,15	21	0,56	5	0,47	93	10,24	555	8,41	16	2,91	712	4,80
60 anys o més	10	0,52	13	0,34	2	0,19	154	16,96	636	9,63	14	2,55	829	5,59
<b>Total</b>	<b>1.916</b>	<b>100</b>	<b>3.779</b>	<b>100</b>	<b>1.069</b>	<b>100</b>	<b>908</b>	<b>100</b>	<b>6.603</b>	<b>100</b>	<b>550</b>	<b>100</b>	<b>14.825</b>	<b>100</b>

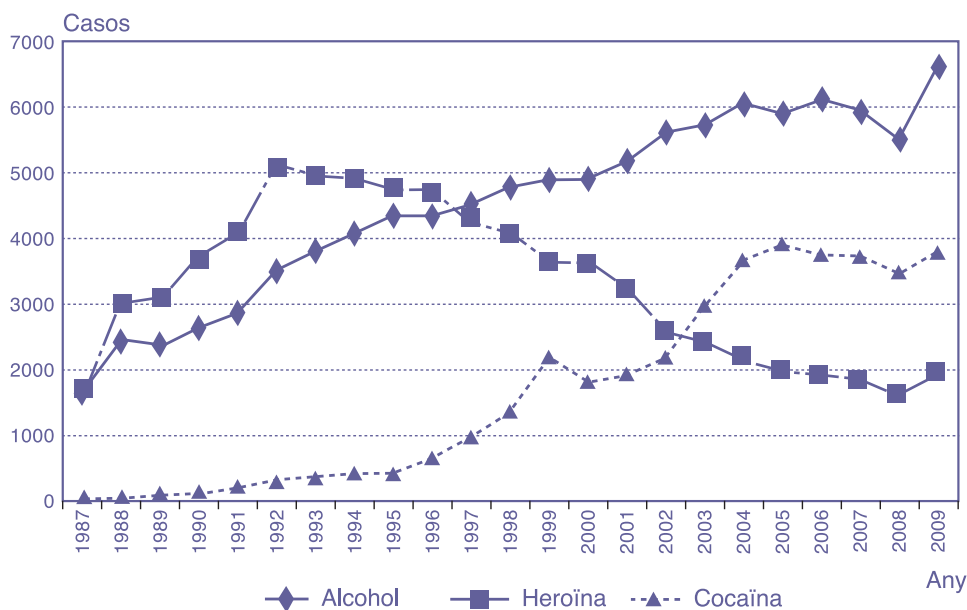
**Taula 4**  
Distribució dels inicis de tractament per nivell d'instrucció i droga principal que motiva el tractament (gener-desembre 2009) - Catalunya

Situació laboral	Droga principal													
	Heroïna		Cocaïna		Cànnabis		Tabac		Alcohol		Resta drogues		Total	
	N	%	N	%	N	%	N	%	N	%	N	%	N	%
No sap llegir o escriure	39	2,04	19	0,50	5	0,47	4	0,44	79	1,20	7	1,27	153	1,03
Estudis primaris incomplets, 5 primers cursos EGB o d'educació primària	368	19,21	297	7,86	101	9,45	69	7,60	887	13,43	57	10,36	1.779	12,00
Estudis primaris, certificat d'escolaritat o d'educació primària	651	33,98	1.146	30,33	317	29,65	227	25,00	2.052	31,08	140	25,45	4.533	30,58
Batxillerat elemental, graduat escolar o ESO	465	24,27	1.143	30,25	362	33,86	212	23,35	1.534	23,23	126	22,91	3.842	25,92
Batxillerat superior, BUP, COU, batxillerat, FP de 1r o 2n grau, cicles formatius de grau mitjà o equivalents	260	13,57	832	22,02	187	17,49	216	23,79	1.239	18,76	100	18,18	2.834	19,12
Altres titulacions per a les quals es requereix graduat escolar, ESO o equivalents	17	0,89	71	1,88	26	2,43	41	4,52	133	2,01	20	3,64	308	2,08
Títol universitari de grau mitjà, 3 cursos aprovats d'una llicenciatura, cicles formatius de grau superior	41	2,14	124	3,28	31	2,90	72	7,93	289	4,38	33	6,00	590	3,98
Títol universitari de grau superior	24	1,25	91	2,41	21	1,96	58	6,39	221	3,35	21	3,82	436	2,94
Altres titulacions superiors per a les quals es requereix batxillerat superior, BUP o batxillerat	3	0,16	10	0,26	3	0,28	6	0,66	17	0,26	4	0,73	43	0,29
Desconegut	48	2,51	46	1,22	16	1,50	3	0,33	152	2,30	42	7,64	307	2,07
<b>Total</b>	<b>1.916</b>	<b>100</b>	<b>3.779</b>	<b>100</b>	<b>1.069</b>	<b>100</b>	<b>908</b>	<b>100</b>	<b>6.603</b>	<b>100</b>	<b>550</b>	<b>100</b>	<b>14.825</b>	<b>100</b>

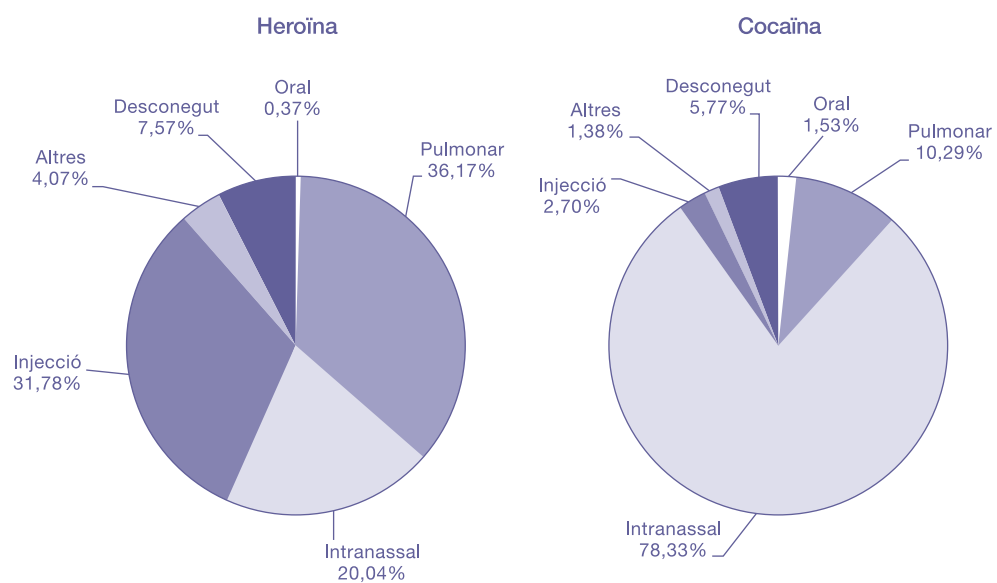
**Taula 5**  
**Distribució dels inicis de tractament per situació laboral i droga principal que motiva el tractament (gener-desembre 2008)**

Situació laboral	Droga principal													
	Heroïna		Cocaïna		Cànnabis		Tabac		Alcohol		Resta drogues		Total	
	N	%	N	%	N	%	N	%	N	%	N	%	N	%
Amb relació laboral, contracte indefinit o treballador per compte propi	250	13,05	1.144	30,27	183	17,12	445	49,01	1.889	28,61	95	17,27	4.006	27,02
Amb contracte o relació laboral temporal	154	8,04	381	10,08	113	10,57	51	5,62	598	9,06	45	8,18	1.342	9,05
Treball sense sou per a la família	7	0,37	22	0,58	6	0,56	25	2,75	35	0,53	3	0,55	98	0,66
Parat, no havent treballat abans	105	5,48	107	2,83	77	7,20	19	2,09	133	2,01	33	6,00	474	3,20
Parat, havent treballat abans	813	42,43	1.570	41,55	366	34,24	112	12,33	2.420	36,65	196	35,64	5.477	36,94
Incapacitat permanent o pensionista	190	9,92	202	5,35	49	4,58	196	21,59	892	13,51	81	14,73	1.610	10,86
Estudiant o opositor	11	0,57	27	0,71	206	19,27	12	1,32	33	0,50	11	2,00	300	2,02
Realitzant exclusivament feines de la llar	3	0,16	17	0,45	5	0,47	19	2,09	127	1,92	10	1,82	181	1,22
En una altra situació	323	16,86	264	6,99	46	4,30	26	2,86	411	6,22	33	6,00	1.103	7,44
Desconeguda	60	3,13	45	1,19	18	1,68	3	0,33	65	0,98	43	7,82	234	1,58
<b>Total</b>	<b>1.916</b>	<b>100</b>	<b>3.779</b>	<b>100</b>	<b>1.069</b>	<b>100</b>	<b>908</b>	<b>100</b>	<b>6.603</b>	<b>100</b>	<b>550</b>	<b>100</b>	<b>14.825</b>	<b>100</b>

**Figura 1**  
**Evolució anual dels inicis de tractament per alcohol, heroïna i cocaïna a la XAD. Catalunya, 1987-2009**



**Figura 2**  
Via principal d'administració de la droga principal en els inicis de tractament per heroïna o cocaïna (percentatges). Catalunya 2009



### Malalties de declaració numèrica. Setmanes 29 a 32

(Del 19 de juliol de 2009 al 15 d'agost de 2009  
i del 18 de juliol de 2010 al 14 d'agost de 2010)

Codi	Comarques	07 Enteritis i diarrees		08 Escarlatina		13 Grip		17 Leptospirosi		33 Varicel·la		34 Clamídia		37 Oftàlmia neonatal	
		2009	2010	2009	2010	2009	2010	2009	2010	2009	2010	2009	2010	2009	2010
01	ALT CAMP	78	67	-	-	39	-	-	-	2	2	-	-	-	-
02	ALT EMPORDÀ	460	420	5	4	86	21	-	-	57	38	-	-	-	-
03	ALT PENEDÈS	228	159	1	-	19	-	-	-	23	12	-	-	-	-
04	ALT URGELL	27	49	1	1	4	1	-	-	3	4	-	-	-	-
05	ALTA RIBAGORÇA	10	14	-	-	1	-	-	-	-	1	-	-	-	-
06	ANOIA	154	114	1	1	30	2	-	-	40	22	-	-	-	-
07	BAGES	407	254	3	2	50	3	-	-	63	42	-	1	-	-
08	BAIX CAMP	585	565	31	15	161	4	-	-	80	41	1	-	-	-
09	BAIX EBRE	187	199	8	1	62	-	-	-	19	13	1	-	-	-
10	BAIX EMPORDÀ	390	382	3	4	187	20	-	-	35	52	-	2	-	-
11	BAIX LLOBREGAT	1.582	1.761	25	19	325	14	-	-	272	245	-	1	-	-
12	BAIX PENEDÈS	283	281	-	-	31	47	-	-	13	7	-	-	-	-
13	BARCELONÈS	3.379	3.381	35	25	1.380	87	1	1	475	341	15	56	-	-
14	BERGUEDÀ	127	82	-	-	2	2	-	-	14	11	-	-	-	-
15	CERDANYA	28	79	-	-	1	1	-	-	1	2	-	-	-	-
16	CONCA DE BARBERÀ	39	26	-	-	14	-	-	-	11	-	-	-	-	-
17	GARRAF	977	472	2	4	41	3	-	-	49	41	3	2	-	-
18	GARRIGUES	20	19	1	3	1	-	-	-	1	2	-	1	-	-
19	GARROTXA	78	98	1	1	16	1	-	-	8	10	1	-	-	-
20	GIRONÈS	464	491	7	26	90	5	-	-	85	65	-	2	-	-
21	MARESME	875	636	10	1	649	54	-	-	61	71	-	-	-	2
22	MONTSIÀ	56	193	-	-	34	4	-	-	31	18	-	-	-	-
23	NOGUERA	31	29	-	1	-	1	-	-	13	15	2	-	-	-
24	OSONA	206	171	2	3	69	7	-	-	48	42	-	-	-	-
25	PALLARS JUSSÀ	14	11	1	-	2	-	-	-	14	3	-	-	-	-
26	PALLARS SOBIRÀ	24	18	-	-	5	6	-	-	2	2	-	-	-	-
27	PLA D'URGELL	39	32	-	-	7	1	-	-	5	12	-	-	-	-
28	PLA DE L'ESTANY	44	36	-	1	4	1	-	-	-	7	-	-	-	-
29	PRIORAT	22	15	-	-	1	-	-	-	-	1	-	-	-	-
30	RIBERA D'EBRE	33	59	-	-	4	2	-	-	-	7	-	-	-	-
31	RIPOLLÈS	76	69	-	-	10	17	-	-	8	12	-	-	-	-
32	SEGARRA	14	20	-	-	7	1	-	-	1	3	1	-	-	-
33	SEGRÍÀ	304	433	1	2	22	17	-	-	40	40	10	6	-	-
34	SELVA	332	353	14	8	1.006	12	-	-	60	40	-	-	-	-
35	SOLSONÈS	-	17	-	1	-	-	-	-	-	5	-	-	-	-
36	TARRAGONÈS	574	567	-	4	321	6	-	-	53	47	-	1	-	-
37	TERRA ALTA	32	20	-	-	-	-	-	-	1	-	1	-	-	-
38	URGELL	20	22	-	-	6	-	-	-	11	22	-	1	-	-
39	VAL D'ARAN	1	26	2	-	3	-	-	-	-	5	-	-	-	-
40	VALLÈS OCCIDENTAL	1.693	1.955	12	6	197	31	-	-	173	155	2	2	-	2
41	VALLÈS ORIENTAL	485	453	18	4	87	10	1	-	210	101	-	0	-	-
<b>TOTAL CATALUNYA</b>		<b>14.378</b>	<b>14.048</b>	<b>184</b>	<b>137</b>	<b>4.974</b>	<b>381</b>	<b>2</b>	<b>1</b>	<b>1.982</b>	<b>1.559</b>	<b>37</b>	<b>75</b>	<b>-</b>	<b>4</b>

Font: Subdirecció General de Vigilància i Resposta a Emergències de Salut Pública. Departament de Salut. Generalitat de Catalunya.

Registre de Malalties de Declaració Obligatòria, Malalties de Declaració Individualitzada (MDI), Sistema Integrat de Vigilància Epidemiològica del SIDA/VIH/ITS a Catalunya, CEEISCAT.

(continua a la pàg. 151)

### Nombre de casos comunicats de malalties de declaració numèrica. Distribució setmanal

Codi	Malalties	Setmana 29		Setmana 30		Setmana 31		Setmana 32		Setmanes 1 a 32	
		2009	2010	2009	2010	2009	2010	2009	2010	2009	2010
07	Enteritis i diarrees	3.851	4.148	3.746	3.606	3.409	3.192	3.372	3.102	120.098	181.828
08	Escarlatina	66	42	35	39	45	23	38	33	3.141	4.083
13	Grip	880	124	1.147	109	1.416	78	1.531	70	39.703	15.729
17	Leptospirosi	-	1	2	-	-	-	-	-	12	6
33	Varicel·la	752	606	503	380	426	302	301	271	27.370	38.513
34	Clamídia genital	6	33	7	12	5	18	3	12	299	515
37	Oftàlmia neonatal	-	1	-	3	-	-	-	-	78	30
39	Altres ITS	520	546	501	489	465	506	383	458	9.286	16.813
63	Herpes genital	28	35	35	32	36	36	31	44	638	1.173
64	Tricomona	13	10	11	12	14	12	9	4	230	381
70	Condiloma	40	99	40	80	25	85	15	97	663	3.162

Font: Subdirecció General de Vigilància i Resposta a Emergències de Salut Pública. Departament de Salut. Generalitat de Catalunya.

Registre de Malalties de Declaració Obligatòria, Malalties de Declaració Individualitzada (MDI), Sistema Integrat de Vigilància Epidemiològica del SIDA/VIH/ITS a Catalunya, CEEISCAT.

### Malalties de declaració numèrica. Setmanes 29 a 32

(Del 19 de juliol de 2009 al 15 d'agost de 2009  
i del 18 de juliol de 2010 al 14 d'agost de 2010)

Codi	Comarques	39 Altres malalties de transmissió sexual		70 Condiloma		63 Herpes genital		64 Tricomonas	
		2009	2010	2009	2010	2009	2010	2009	2010
01	ALT CAMP	15	12	-	4	-	2	-	-
02	ALT EMPORDÀ	58	62	-	6	4	2	-	-
03	ALT Penedès	7	6	-	-	-	-	-	-
04	ALT URGELL	8	11	-	-	1	4	-	-
05	ALTA RIBAGORÇA	1	2	-	-	-	-	-	-
06	ANOIA	21	21	-	1	2	2	-	-
07	BAGES	36	34	-	6	-	2	1	1
08	BAIX CAMP	42	30	-	6	-	2	1	-
09	BAIX EBRE	22	22	3	5	3	4	3	-
10	BAIX EMPORDÀ	79	97	-	4	2	9	-	-
11	BAIX LLOBREGAT	276	256	8	45	11	22	4	2
12	BAIX PENEDÈS	-	-	-	-	-	-	-	-
13	BARCELONÈS	549	530	52	131	49	47	11	19
14	BERGUEDÀ	4	14	-	-	-	1	-	-
15	CERDANYA	-	-	-	-	-	-	-	-
16	CONCA DE BARBERÀ	7	6	-	2	-	-	-	-
17	GARRAF	58	49	-	16	1	-	-	-
18	GARRIGUES	4	6	-	-	-	-	-	-
19	GARROTXA	26	16	-	2	-	2	-	-
20	GIRONÈS	95	125	2	9	6	8	-	2
21	MARESME	75	71	18	18	6	5	2	-
22	MONTSIÀ	13	25	-	3	1	-	-	2
23	NOGUERA	14	11	-	2	1	-	-	-
24	OSONA	46	36	14	2	1	1	-	-
25	PALLARS JUSSÀ	2	7	-	1	-	-	-	-
26	PALLARS SOBIRÀ	2	1	-	-	-	-	-	-
27	PLA D'URGELL	18	7	-	3	1	1	-	-
28	PLA DE L'ESTANY	9	10	-	2	1	1	-	-
29	PRIORAT	3	5	-	-	-	-	-	-
30	RIBERA D'EBRE	5	5	1	2	1	-	-	1
31	RIPOLLÈS	6	7	-	9	-	4	-	-
32	SEGARRA	6	9	-	1	1	-	-	-
33	SEGRÌA	53	59	17	17	2	3	1	2
34	SELVA	43	41	-	7	3	4	2	-
35	SOLSONÈS	-	-	-	-	-	-	-	-
36	TARRAGONÈS	74	81	-	19	6	4	-	1
37	TERRA ALTA	2	4	-	-	-	2	-	-
38	URGELL	18	4	1	4	-	-	-	-
39	VAL D'ARAN	2	-	-	-	-	-	-	-
40	VALLÈS OCCIDENTAL	274	197	24	25	7	12	6	5
41	VALLÈS ORIENTAL	148	120	11	9	8	3	3	3
<b>TOTAL CATALUNYA</b>		<b>2.121</b>	<b>1.999</b>	<b>151</b>	<b>361</b>	<b>118</b>	<b>147</b>	<b>34</b>	<b>38</b>

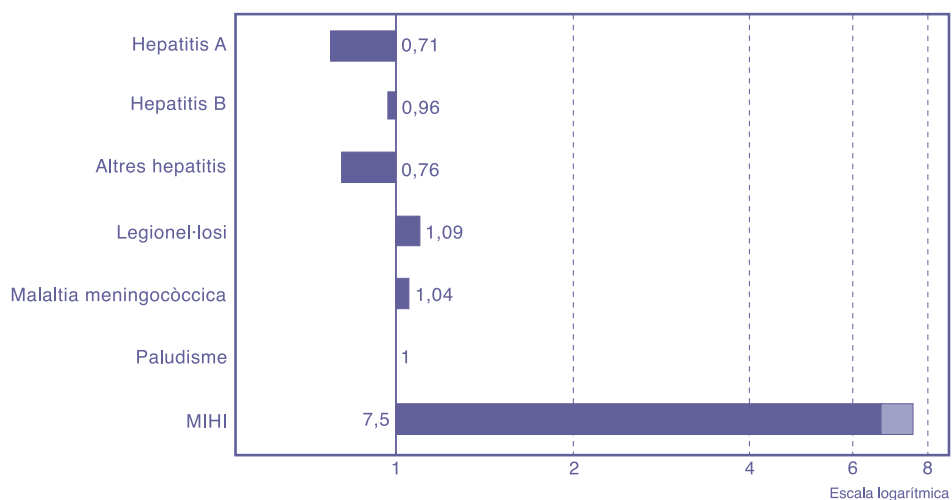
Font: Registre de Malalties de Declaració Obligatòria, Malalties de Declaració Individualitzada (MDI), Sistema Integrat de Vigilància Epidemiològica del SIDA/VIH/ITS a Catalunya, CEE/ISCAT.

### Percentatge de declaració al sistema MDO

Comarques	Població*	Percentatge (%)	
		2009	2010
Alt Camp	45.001	63	88
Alt Empordà	138.501	67	77
Alt Penedès	104.353	20	21
Alt Urgell	22.037	50	75
Alta Ribagorça	4.375	100	100
Anoia	117.114	47	50
Bages	184.642	56	65
Baix Camp	189.226	70	77
Baix Ebre	81.724	53	100
Baix Empordà	132.973	75	86
Baix Llobregat	793.655	45	68
Baix Penedès	98.861	38	100
Barcelonès	2.251.600	36	28
Berguedà	41.744	33	44
Cerdanya	18.656	100	100
Conca de Barberà	21.502	100	100
Garraf	143.066	46	69
Garrigues	20.479	100	100
Garrotxa	55.339	56	71
Gironès	179.742	58	80
Maresme	426.565	61	68
Montsià	72.189	67	86
Noguera	40.213	75	100
Osona	152.411	58	54
Pallars Jussà	13.840	50	100
Pallars Sobirà	7.625	50	100
Pla d'Urgell	37.044	100	100
Pla de l'Estany	30.153	50	50
Priorat	10.024	100	100
Ribera d'Ebre	24.004	80	100
Ripollès	26.821	50	80
Segarra	22.825	50	100
Segrià	203.279	54	71
Selva	169.389	69	79
Solsonès	13.759	-	100
Tarragonès	247.82	45	69
Terra Alta	12.943	100	100
Urgell	36.670	100	100
Val d'Aran	10.295	33	100
Vallès Occidental	878.893	33	62
Vallès Oriental	394.061	57	56
<b>Total Catalunya</b>	<b>7.475.420</b>	<b>47</b>	<b>51</b>

\* Estadística de població de Catalunya, 2009.  
Font: Subdirecció General de Vigilància i Resposta a Emergències de Salut Pública. Departament de Salut. Generalitat de Catalunya.

### Raó entre els casos declarats l'any 2010 i els valors històrics del quinquenni anterior. Setmanes 29 a 32



Durant la quadrisetmana 29 a 32 no hi ha hagut casos de Brucel·losi ni de Febre tifoide.

La figura representa la raó del valor observat durant la quadrisetmana de l'any en curs i la mitjana dels 15 totals de 4 setmanes (l'anterior, el mateix i el següent període quadrisetmanal) dels darrers 5 anys. El punt de començament de l'àrea ombrejada -quan aquesta es representa- indica la mitjana i dues desviacions estàndard d'aquests totals de quadrisetmanes.

Font: Subdirecció General de Vigilància i Resposta a Emergències de Salut Pública. Departament de Salut. Generalitat de Catalunya.

Malalties de declaració individualitzada 2010. Setmanes 1 a 32\*

Codi	Comarques	01 Brucel·losi	02 Carboncle	03 Tos ferina	04 Còlera	06 Shigel·losi	12 Febre tifoide i paratifoide	14 Altres hepatitis víriques	15 Leishmaniosi	16 Lepra	18 Malaltia meningocòccica
01	ALT CAMP	-	-	-	-	-	-	-	-	-	-
02	ALT EMPORDÀ	-	-	5	-	2	-	3	-	-	5
03	ALT PENEDÈS	-	-	1	-	-	-	-	-	-	-
04	ALT URGELL	-	-	-	-	-	-	-	-	-	-
05	ALTA RIBAGORÇA	-	-	-	-	1	-	-	-	-	-
06	ANOIA	-	-	-	-	-	1	-	-	-	4
07	BAGES	-	-	-	-	-	1	-	-	-	1
08	BAIX CAMP	-	-	3	-	-	-	2	-	-	3
09	BAIX EBRE	1	-	-	-	-	-	-	-	1	-
10	BAIX EMPORDÀ	1	-	1	-	-	-	1	1	-	1
11	BAIX LLOBREGAT	-	-	14	-	3	1	1	1	-	8
12	BAIX PENEDÈS	-	-	2	-	-	-	1	-	-	-
13	BARCELONÈS	-	-	55	-	25	9	18	6	1	20
14	BERGUEDÀ	-	-	-	-	-	-	-	-	-	-
15	CERDANYA	-	-	-	-	-	-	-	-	-	-
16	CONCA DE BARBERÀ	-	-	-	-	-	-	-	-	-	-
17	GARRAF	-	-	6	-	-	-	-	1	-	1
18	GARRIGUES	-	-	-	-	-	-	-	-	-	-
19	GARROTXA	1	-	-	-	-	-	-	1	-	-
20	GIRONÈS	-	-	7	-	-	-	2	-	-	1
21	MARESME	-	-	-	-	1	1	-	-	-	2
22	MONTSIÀ	-	-	-	-	-	-	-	-	-	-
23	NOGUERA	-	-	2	-	-	-	-	-	-	2
24	OSONA	1	-	-	-	-	-	-	-	-	-
25	PALLARS JUSSÀ	-	-	-	-	-	-	-	-	-	-
26	PALLARS SOBIRÀ	-	-	-	-	-	-	-	-	-	-
27	PLA D'URGELL	-	-	-	-	-	-	-	-	-	-
28	PLA DE L'ESTANY	-	-	-	-	-	-	-	-	-	-
29	PRIORAT	-	-	-	-	-	-	-	-	-	-
30	RIBERA D'EBRE	-	-	-	-	-	-	-	-	-	-
31	RIPOLLÈS	-	-	-	-	-	-	-	-	-	-
32	SEGARRA	-	-	-	-	-	-	-	-	-	-
33	SEGRÌA	-	-	7	-	-	-	1	-	-	2
34	SELVA	-	-	1	-	-	-	-	-	-	1
35	SOLSONÈS	-	-	-	-	-	-	-	-	-	-
36	TARRAGONÈS	-	-	6	-	-	-	1	1	-	1
37	TERRA ALTA	-	-	-	-	-	-	-	-	-	-
38	URGELL	-	-	3	-	-	-	-	-	-	-
39	VAL D'ARAN	-	-	-	-	-	-	-	-	-	-
40	VALLÈS OCCIDENTAL	-	-	15	-	3	3	-	1	-	11
41	VALLÈS ORIENTAL	-	-	17	-	-	-	-	-	-	1
<b>TOTAL CATALUNYA</b>		<b>4</b>	<b>-</b>	<b>145</b>	<b>-</b>	<b>35</b>	<b>16</b>	<b>29</b>	<b>12</b>	<b>2</b>	<b>64</b>

\* No s'hi inclou la notificació dels pacients de fora de Catalunya. (continua a la pàg. 153)  
 Font: Subdirecció General de Vigilància i Resposta a Emergències de Salut Pública. Departament de Salut. Generalitat de Catalunya.  
 Registre de Malalties de Declaració Obligatòria, Malalties de Declaració Individualitzada (MDI), Sistema Integrat de Vigilància Epidemiològica del SIDA/VIH/ITS a Catalunya, CEEISCAT.

Distribució per grups d'edat i sexe de les malalties de declaració individualitzada\* 2010

Malalties	Homes										Dones									
	<5	5-9	10-14	15-19	20-29	30-39	40-49	50-59	>60	Total	<5	5-9	10-14	15-19	20-29	30-39	40-49	50-59	>60	Total
01 Brucel·losi	-	-	-	-	1	1	-	-	1	3	-	-	-	-	1	-	-	-	-	1
02 Carboncle	-	-	-	-	-	-	-	-	-	-	-	-	-	-	-	-	-	-	-	-
03 Tos ferina	44	5	4	2	1	2	3	1	-	62	51	9	6	3	1	4	3	-	2	79
04 Còlera	-	-	-	-	-	-	-	-	-	-	-	-	-	-	-	-	-	-	-	-
06 Shigel·losi	-	1	1	-	5	6	8	2	3	26	2	-	-	-	2	3	1	-	-	8
12 Febre tifoide i paratifoide	3	1	1	-	2	1	1	-	-	9	2	1	-	-	1	-	-	-	-	5
14 Altres hepatitis víriques	-	-	-	1	-	4	4	2	3	14	-	1	-	-	1	2	5	3	3	15
15 Leishmaniosi	1	-	-	-	-	1	1	1	-	4	2	-	-	1	1	1	1	-	1	7
16 Lepra	-	-	-	-	-	1	-	-	1	2	-	-	-	-	-	-	-	-	-	-
18 Malaltia meningocòccica	22	4	1	-	2	1	1	-	3	34	14	6	1	2	3	-	1	1	1	29
20 Paludisme	3	1	-	2	5	8	8	-	1	28	-	-	-	1	9	5	5	3	2	25
21 Parotiditis	26	25	12	4	3	6	4	2	4	86	23	16	10	8	7	5	7	3	1	80
25 Rubèola	-	-	-	-	-	-	-	-	-	-	-	-	-	-	-	-	-	-	-	-
28 Febre botonosa	-	-	-	-	3	1	2	2	4	12	1	1	-	-	-	1	-	-	-	3
30 Triquinosi	-	-	-	-	-	-	-	-	-	-	-	-	-	-	-	-	-	-	-	-
31 Tuberculosis pulmonar	17	4	12	17	94	122	98	64	109	537	12	7	5	9	59	56	29	21	61	259
32 Altres tuberculosi	2	-	2	4	35	28	27	14	21	133	8	-	1	5	14	16	10	12	24	90
35 Xarampió	-	-	-	-	-	-	1	-	-	1	1	-	-	-	3	-	1	-	-	5
36 Sifilis	-	-	1	3	65	109	61	14	11	264	-	-	-	-	9	16	5	6	-	36
38 Gonocòccica	-	-	-	10	131	97	34	3	-	275	-	-	-	5	14	12	5	3	1	40
40 Tètanus	-	-	-	-	-	-	-	-	1	1	-	-	-	-	-	-	-	-	-	-
41 Hidatidiosi	-	-	-	-	-	-	1	-	-	1	-	-	-	2	-	-	-	-	-	2
45 Sida**	-	-	-	-	8	34	45	12	8	107	-	-	-	-	6	7	12	3	2	30
46 Legionel·losi	-	-	-	-	5	4	19	40	71	139	-	-	-	-	1	-	1	11	29	42
47 Amebiasi	-	-	-	-	2	-	2	-	1	5	-	1	-	-	4	4	1	-	1	11
48 Hepatitis A	7	6	1	1	17	26	10	4	2	74	2	2	1	-	4	3	4	2	3	21
49 Hepatitis B	1	-	-	2	7	22	13	4	4	53	-	-	-	1	3	5	3	1	1	14
50 Meningitis tuberculosa	-	-	-	-	1	1	1	-	2	5	-	-	-	-	1	-	-	-	1	2
51 Rubèola congènita	-	-	-	-	-	-	-	-	-	-	-	-	-	-	-	-	-	-	-	-
52 Sifilis congènita	-	-	-	-	-	-	-	-	-	-	-	-	-	-	-	-	-	-	-	-
53 Botulisme	-	-	-	-	-	-	-	-	-	-	-	-	-	-	-	-	-	-	-	-
54 Mal. inv. per H. influenzae b	-	-	-	-	-	1	-	-	1	2	1	1	-	-	-	-	1	-	-	3
55 Tètanus neonatal	-	-	-	-	-	-	-	-	-	-	-	-	-	-	-	-	-	-	-	-
56 Gastroenteritis per E. coli O157:H7	-	-	-	-	-	-	-	-	1	1	-	-	-	-	-	1	1	-	1	3
57 Síndrome hemolíticourèmica	-	-	-	-	-	-	-	-	-	-	-	-	-	-	-	-	-	-	-	-
65 Limfogranuloma veneri	-	-	-	-	2	13	2	-	-	17	-	-	-	-	1	-	-	-	-	1

\* No s'inclouen els casos en què falta l'edat i/o el sexe, com tampoc no s'hi inclou la notificació dels pacients de fora de Catalunya.

\*\* Nombre de casos declarats.

Font: Subdirecció General de Vigilància i Resposta a Emergències de Salut Pública. Departament de Salut. Generalitat de Catalunya.

Registre de Malalties de Declaració Obligatòria, Malalties de Declaració Individualitzada (MDI), Sistema Integrat de Vigilància Epidemiològica del SIDA/VIH/ITS a Catalunya, CEEISCAT.



Malalties de declaració individualitzada 2010. Setmanes 1 a 32\*

Codi	Comarques	20 Paludisme	21 Parotiditis	25 Rubèola	28 Febre botonosa	30 Triquinosi	31 Tuberculosi pulmonar	32 Altres tubercu- losis	35 Xarampió	36 Sífilis	38 Gono- còccia	40 Tètanus	41 Hidatidosi	46 Legio- nel·losi
01	ALT CAMP	-	-	-	-	-	3	1	-	-	1	-	-	-
02	ALT EMPORDÀ	-	3	-	5	-	17	8	-	6	5	-	-	2
03	ALT PENEDES	-	-	-	-	-	8	6	-	1	2	-	-	3
04	ALT URGELL	-	-	-	-	-	-	-	-	-	-	-	-	1
05	ALTA RIBAGORÇA	-	-	-	-	-	-	-	-	-	-	-	-	-
06	ANOIA	-	1	-	-	-	3	3	-	-	1	1	-	7
07	BAGES	-	1	-	-	-	8	4	-	4	3	-	1	6
08	BAIX CAMP	-	-	-	1	-	14	5	-	4	3	-	-	5
09	BAIX EBRE	-	1	-	-	-	13	5	-	3	-	-	-	1
10	BAIX EMPORDÀ	1	1	-	-	-	13	7	-	6	11	-	-	1
11	BAIX LLOBREGAT	5	22	-	1	-	62	15	-	19	12	-	-	21
12	BAIX PENEDES	-	-	-	-	-	11	4	-	1	3	-	-	1
13	BARCELONÈS	32	77	-	1	-	378	31	1	208	204	-	-	41
14	BERGUEDÀ	-	3	-	-	-	-	1	-	-	1	-	-	-
15	CERDANYA	-	-	-	-	-	1	-	-	-	-	-	-	-
16	CONCA DE BARBERÀ	-	-	-	1	-	-	1	-	-	-	-	-	2
17	GARRAF	-	-	-	-	-	8	4	-	4	-	-	-	4
18	GARRIGUES	-	-	-	-	-	2	-	-	-	-	-	-	-
19	GARROTXA	-	-	-	1	-	2	2	-	2	2	-	-	-
20	GIRONÈS	4	1	-	-	-	24	4	-	5	12	-	-	2
21	MARESME	2	22	-	-	-	35	35	-	8	4	-	-	22
22	MONTSIÀ	-	-	-	-	-	3	8	-	1	-	-	-	-
23	NOGUERA	1	-	-	-	-	-	-	4	3	-	-	-	-
24	OSONA	1	-	-	-	-	11	8	-	2	3	-	-	6
25	PALLARS JUSSÀ	-	-	-	-	-	1	1	-	-	-	-	-	-
26	PALLARS SOBIRÀ	-	-	-	-	-	-	-	-	-	-	-	-	1
27	PLA D'URGELL	-	-	-	-	-	2	1	-	-	-	-	-	-
28	PLA DE L'ESTANY	-	-	-	-	-	6	1	-	3	-	-	-	1
29	PRIORAT	-	-	-	-	-	-	-	-	-	-	-	-	-
30	RIBERA D'EBRE	-	-	-	-	-	1	2	-	-	-	-	-	1
31	RIPOLLÈS	-	-	-	-	-	2	-	-	-	-	-	-	1
32	SEGARRA	-	-	-	-	-	4	2	-	-	-	-	-	-
33	SEGRÌA	-	1	-	-	-	39	11	-	7	2	-	-	1
34	SELVA	-	1	-	3	-	20	13	-	2	14	-	2	2
35	SOLSONÈS	-	-	-	-	-	1	-	-	-	-	-	-	-
36	TARRAGONÈS	4	5	-	-	-	18	4	-	1	3	-	-	7
37	TERRA ALTA	-	-	-	-	-	1	-	-	-	-	-	-	-
38	URGELL	-	-	-	-	-	2	1	-	1	-	-	-	1
39	VAL D'ARAN	-	-	-	-	-	-	1	-	-	-	-	-	-
40	VALLÈS OCCIDENTAL	4	32	-	2	-	52	24	1	3	22	-	-	18
41	VALLÈS ORIENTAL	-	1	-	-	-	24	9	-	5	6	-	-	19
<b>TOTAL CATALUNYA</b>		<b>54</b>	<b>172</b>	<b>-</b>	<b>15</b>	<b>-</b>	<b>789</b>	<b>222</b>	<b>6</b>	<b>299</b>	<b>314</b>	<b>1</b>	<b>3</b>	<b>177</b>

\* No s'hi inclou la notificació dels pacients de fora de Catalunya.

(continua a la pàg. 154)

Font: Subdirecció General de Vigilància i Resposta a Emergències de Salut Pública. Departament de Salut. Generalitat de Catalunya.

Registre de Malalties de Declaració Obligatòria, Malalties de Declaració Individualitzada (MDI), Sistema Integrat de Vigilància Epidemiològica del SIDA/VIH/ITS a Catalunya, CEEISCAT.

Distribució quadrisetmanal de les malalties de declaració individualitzada 2010

	01 Brucel·losi	02 Carboncle	03 Tos ferina	04 Còlera	06 Shigel·losi	12 Febre tifoide i paratifoide	14 Altres Hepatitis viriques	15 Leishma- niosi	16 Lepra	18 Malaltia me- ningocòccica	20 Paludisme
Setmanes 1-4	1	-	5	-	5	4	3	3	-	7	13
Setmanes 5-8	-	-	11	-	4	4	4	4	1	7	5
Setmanes 9-12	1	-	10	-	6	-	3	1	-	7	6
Setmanes 13-16	-	-	16	-	3	1	2	1	-	5	3
Setmanes 17-20	1	-	14	-	5	5	8	-	-	12	7
Setmanes 21-24	1	-	17	-	1	-	3	1	-	9	4
Setmanes 25-28	-	-	30	-	5	2	2	1	1	10	6
Setmanes 29-32	-	-	42	-	6	-	4	1	-	7	10
Setmanes 33-36	-	-	-	-	-	-	-	-	-	-	-
Setmanes 37-40	-	-	-	-	-	-	-	-	-	-	-
Setmanes 41-44	-	-	-	-	-	-	-	-	-	-	-
Setmanes 45-48	-	-	-	-	-	-	-	-	-	-	-
Setmanes 49-52	-	-	-	-	-	-	-	-	-	-	-
<b>Total</b>	<b>4</b>	<b>-</b>	<b>145</b>	<b>-</b>	<b>35</b>	<b>16</b>	<b>29</b>	<b>12</b>	<b>2</b>	<b>64</b>	<b>54</b>

	21 Parotiditis	25 Rubeòla	28 Febre Botonosa	30 Triquinosi	31 Tuberculosi pulmonar	32 Altres tuberculosi	35 Xarampió	36 Sífilis	38 Gonocòccia	40 Tètanus	41 Hidatidosi
Setmanes 1-4	15	-	3	-	86	26	2	31	54	-	-
Setmanes 5-8	15	-	1	-	99	28	1	40	26	-	-
Setmanes 9-12	29	-	-	-	92	25	1	34	35	-	-
Setmanes 13-16	26	-	-	-	73	30	1	35	25	-	-
Setmanes 17-20	28	-	1	-	111	30	-	49	48	1	1
Setmanes 21-24	25	-	2	-	133	29	1	36	50	-	1
Setmanes 25-28	24	-	6	-	98	29	-	35	31	-	1
Setmanes 29-32	12	-	2	-	104	27	-	40	46	-	-
Setmanes 33-36	-	-	-	-	-	-	-	-	-	-	-
Setmanes 37-40	-	-	-	-	-	-	-	-	-	-	-
Setmanes 41-44	-	-	-	-	-	-	-	-	-	-	-
Setmanes 45-48	-	-	-	-	-	-	-	-	-	-	-
Setmanes 49-52	-	-	-	-	-	-	-	-	-	-	-
<b>Total</b>	<b>174</b>	<b>-</b>	<b>15</b>	<b>-</b>	<b>796</b>	<b>224</b>	<b>6</b>	<b>300</b>	<b>315</b>	<b>1</b>	<b>3</b>

Font: Subdirecció General de Vigilància i Resposta a Emergències de Salut Pública. Departament de Salut. Generalitat de Catalunya.

Registre de Malalties de Declaració Obligatòria, Malalties de Declaració Individualitzada (MDI), Sistema Integrat de Vigilància Epidemiològica del SIDA/VIH/ITS a Catalunya, CEEISCAT.

Malalties de declaració individualitzada 2010. Setmanes 1 a 32\*

Codi	Comarques	47 Amebiasi	48 Hepatitis A	49 Hepatitis B	50 Meningitis tuberculosa	51 Rubèola congenita	52 Sífilis congenita	53 Botulisme	54 Mal. inv. per <i>H. influenzae</i> b	55 Tètanus neonatal	56 Gastroente- rítis per <i>E. coli</i> O157:H7	57 Síndrome hemolítico- urèmica	65 Limfogra- nuloma veneri
01	ALT CAMP	-	-	1	-	-	-	-	1	-	-	-	-
02	ALT EMPORDÀ	-	-	1	-	-	-	-	-	-	-	-	-
03	ALT PENEDÈS	-	-	1	-	-	-	-	-	-	-	-	-
04	ALT URGELL	-	-	-	-	-	-	-	-	-	-	-	-
05	ALTA RIBAGORÇA	-	-	-	-	-	-	-	-	-	-	-	-
06	ANOIA	-	-	-	-	-	-	-	-	-	-	-	-
07	BAGES	-	2	-	-	-	-	-	-	-	-	-	-
08	BAIX CAMP	-	3	4	-	-	-	-	-	-	-	-	-
09	BAIX EBRE	-	-	-	1	-	-	-	-	-	-	-	-
10	BAIX EMPORDÀ	-	1	2	-	-	-	-	-	-	1	-	-
11	BAIX LLOBREGAT	3	4	3	-	-	-	-	-	-	1	-	1
12	BAIX PENEDÈS	-	1	3	-	-	-	-	-	-	-	-	-
13	BARCELONÈS	11	61	30	3	-	-	-	2	-	1	-	13
14	BERGUEDA	-	1	-	-	-	-	-	-	-	-	-	-
15	CERDANYA	-	-	-	-	-	-	-	-	-	-	-	-
16	CONCA DE BARBERÀ	-	-	-	-	-	-	-	-	-	-	-	-
17	GARRAF	-	-	1	-	-	-	-	-	1	-	-	-
18	GARRIGUES	-	-	-	-	-	-	-	-	-	-	-	-
19	GARROTXA	1	-	1	-	-	-	-	-	-	1	-	-
20	GIRONÈS	1	3	1	-	-	-	-	-	-	-	-	-
21	MARESME	-	2	-	-	-	-	-	-	-	-	-	-
22	MONTSIÀ	-	-	-	1	-	-	-	-	-	-	-	-
23	NOGUERA	-	-	-	-	-	-	-	-	-	-	-	-
24	OSONA	-	-	-	1	-	-	-	-	-	-	-	1
25	PALLARS JUSSÀ	-	-	-	-	-	-	-	-	-	-	-	-
26	PALLARS SOBIRÀ	-	-	-	-	-	-	-	-	-	-	-	-
27	PLA D'URGELL	-	-	-	-	-	-	-	2	-	-	-	-
28	PLA DE L'ESTANY	-	-	-	-	-	-	-	-	-	-	-	-
29	PRIORAT	-	-	-	-	-	-	-	-	-	-	-	-
30	RIBERA D'EBRE	-	2	-	-	-	-	-	-	-	-	-	-
31	RIPOLLÈS	-	-	1	-	-	-	-	-	-	-	-	-
32	SEGARRA	-	-	-	-	-	-	-	-	-	-	-	-
33	SEGRÌA	-	-	-	-	-	-	-	-	-	-	-	-
34	SELVA	-	-	5	-	-	-	-	-	-	-	-	1
35	SOLSONÈS	-	2	-	-	-	-	-	-	-	-	-	-
36	TARRAGONÈS	-	1	9	-	-	-	-	-	-	-	-	-
37	TERRA ALTA	-	-	-	-	-	-	-	-	-	-	-	-
38	URGELL	-	-	-	-	-	-	-	-	-	-	-	-
39	VAL D'ARAN	-	-	-	-	-	-	-	-	-	-	-	-
40	VALLÈS OCCIDENTAL	2	12	4	1	-	-	-	-	-	-	-	-
41	VALLÈS ORIENTAL	-	1	1	-	-	-	-	-	-	-	-	1
<b>TOTAL CATALUNYA</b>		<b>18</b>	<b>96</b>	<b>68</b>	<b>7</b>	<b>-</b>	<b>-</b>	<b>-</b>	<b>5</b>	<b>-</b>	<b>4</b>	<b>-</b>	<b>17</b>

\* No s'hi inclou la notificació dels pacients de fora de Catalunya.

Font: Subdirecció General de Vigilància i Resposta a Emergències de Salut Pública. Departament de Salut. Generalitat de Catalunya.

Registre de Malalties de Declaració Obligatòria, Malalties de Declaració Individualitzada (MDI), Sistema Integrat de Vigilància Epidemiològica del SIDA/VIH/ITS a Catalunya, CEEISCAT.

Distribució quadrisetmanal de les malalties de declaració individualitzada 2010

	45 Sida*	46 Legio- nel·losi	47 Amebiasi	48 Hepatitis A	49 Hepatitis B	50 Meningitis tuberculosa	51 Rubèola congenita	52 Sífilis congenita	53 Botulisme	54 Mal. inv. per <i>H. influenzae</i> b	55 Tètanus neonatal
Setmanes 1-4	17	22	7	9	8	2	-	-	-	1	-
Setmanes 5-8	16	14	5	9	12	2	-	-	-	-	-
Setmanes 9-12	23	12	1	9	4	-	-	-	-	1	-
Setmanes 13-16	11	9	3	9	8	1	-	-	-	-	-
Setmanes 17-20	12	23	-	10	7	1	-	-	-	1	-
Setmanes 21-24	15	23	1	18	7	-	-	-	-	-	-
Setmanes 25-28	18	48	-	20	12	1	-	-	-	1	-
Setmanes 29-32	10	31	1	14	10	-	-	-	-	1	-
Setmanes 33-36	-	-	-	-	-	-	-	-	-	-	-
Setmanes 37-40	-	-	-	-	-	-	-	-	-	-	-
Setmanes 41-44	-	-	-	-	-	-	-	-	-	-	-
Setmanes 45-48	-	-	-	-	-	-	-	-	-	-	-
Setmanes 49-52	-	-	-	-	-	-	-	-	-	-	-
<b>Total</b>	<b>122</b>	<b>182</b>	<b>18</b>	<b>98</b>	<b>68</b>	<b>7</b>	<b>-</b>	<b>-</b>	<b>-</b>	<b>5</b>	<b>-</b>

	56 Gastroente- rítis per <i>E. coli</i> O157:H7	57 Síndrome hemolítico- urèmica	65 Limfogra- nuloma veneri
Setmanes 1-4	-	-	4
Setmanes 5-8	-	-	1
Setmanes 9-12	-	-	-
Setmanes 13-16	-	-	4
Setmanes 17-20	-	-	5
Setmanes 21-24	2	-	-
Setmanes 25-28	2	-	1
Setmanes 29-32	-	-	2
Setmanes 33-36	-	-	-
Setmanes 37-40	-	-	-
Setmanes 41-44	-	-	-
Setmanes 45-48	-	-	-
Setmanes 49-53	-	-	-
<b>Total</b>	<b>4</b>	<b>-</b>	<b>17</b>

\* Nombre de casos declarats.

Font: Subdirecció General de Vigilància i Resposta a Emergències de Salut Pública. Departament de Salut. Generalitat de Catalunya.

Registre de Malalties de Declaració Obligatòria, Malalties de Declaració Individualitzada (MDI), Sistema Integrat de Vigilància Epidemiològica del SIDA/VIH/ITS a Catalunya, CEEISCAT.

### Declaració de microorganismes al Sistema de Notificació Microbiològica de Catalunya<sup>1</sup>. Setmanes 29 a 32

Malaltia infecciosa/agent microbià	Nombre de casos	Total de casos acumulats			
		2009		2010	
		Nombre	%*	Nombre	%*
<b>INFECCIONS RESPIRATÒRIES</b>					
Pneumococ	88	1.937	53,2	1.797	55,1
<i>H. influenzae</i>	6	51	1,4	147	4,5
<i>M. pneumoniae</i>	29	162	4,4	106	3,3
<i>C. pneumoniae</i>	2	5	0,1	8	0,2
<i>C. psittaci</i>	0	0	0,0	0	0,0
<i>Chlamydomphila spp</i>	0	0	0,0	0	0,0
<i>C. burmetii</i>	0	0	0,0	6	0,2
<i>L. pneumophila</i>	10	59	1,6	114	3,5
<i>Legionella spp</i>	12	51	1,4	36	1,1
<i>B. pertussis</i>	29	81	2,2	71	2,2
V. gripal A	0	520	14,3	47	1,4
V. gripal B	0	92	2,5	6	0,2
Altres virus gripal	0	4	0,1	0	0,0
<i>V. parainfluenzae</i>	8	44	1,2	73	2,2
Virus respiratori sincicial	3	475	13,0	737	22,6
Adenovirus	6	163	4,5	111	3,4
<b>TOTAL</b>	<b>193</b>	<b>3.644</b>	<b>100,0</b>	<b>3.259</b>	<b>100,0</b>
<b>ENTERITIS</b>					
Adenovirus	16	111	2,1	104	2,5
Salmonella no tifòdica	154	1.409	26,4	1.026	25,0
<i>S. sonnei</i>	5	14	0,3	21	0,5
<i>S. flexneri</i>	2	32	0,6	24	0,6
<i>Shigella spp</i>	1	8	0,2	4	0,1
<i>C. jejuni</i>	169	1.953	36,6	1.491	36,3
<i>C. coli</i>	4	48	0,9	28	0,7
<i>Campylobacter spp</i>	33	378	7,1	319	7,8
<i>Y. enterocolitica</i>	1	17	0,3	14	0,3
<i>Yersinia spp</i>	0	0	0,0	0	0,0
<i>E. coli enterotoxigènica</i>	1	0	0,0	7	0,2
<i>Vibrio cholerae</i>	0	2	0,0	0	0,0
<i>Vibrio parahaemolyticus</i>	0	1	0,0	0	0,0
<i>Vibrio spp</i>	1	2	0,0	1	0,0
Rotavirus	10	1.358	25,5	1.071	26,1
<b>TOTAL</b>	<b>397</b>	<b>5.333</b>	<b>100,0</b>	<b>4.110</b>	<b>100,0</b>
<b>MENINGOENCEFALITIS</b>					
Meningococ grup B	3	22	16,9	23	14,5
Meningococ grup C	0	3	2,3	1	0,6
Altres meningococs i sense grup	1	12	9,2	16	10,1
<i>H. influenzae serotipus b</i>	0	0	0,0	0	0,0
<i>H. influenzae no tipable i no b</i>	0	2	1,5	4	2,5
Pneumococ	4	45	34,6	57	35,8
<i>L. monocytogens</i>	0	14	10,8	6	3,8
<i>S. agalactiae</i>	0	2	1,5	5	3,1
Enterovirus	2	19	14,6	30	18,9
<i>C. neoformans</i>	1	3	2,3	4	2,5
Altres agents meningoencefalitis	2	8	6,2	13	8,2
<b>TOTAL</b>	<b>13</b>	<b>130</b>	<b>100,0</b>	<b>159</b>	<b>100,0</b>

Malaltia infecciosa/agent microbià	Nombre de casos	Total de casos acumulats			
		2009		2010	
		Nombre	%*	Nombre	%*
<b>INFECCIONS DE TRANSMISSIÓ SEXUAL</b>					
Gonococ	27	223	29,1	245	33,6
<i>C. trachomatis</i>	19	157	20,5	177	24,2
<i>T. pallidum</i>	20	174	22,7	108	14,8
<i>H. ducreyi</i>	0	0	0,0	0	0,0
<i>T. vaginalis</i>	14	128	16,7	103	14,1
Herpes simple	19	85	11,1	97	13,3
<b>TOTAL</b>	<b>99</b>	<b>767</b>	<b>100,0</b>	<b>730</b>	<b>100,0</b>
<b>MICOBACTERIOSIS</b>					
<i>M. tuberculosis (complex)</i>	85	927	91,8	559	92,4
<i>M. avium intracellulare</i>	2	32	3,2	20	3,3
<i>M. kansasii</i>	0	9	0,9	4	0,7
<i>M. xenopi</i>	0	4	0,4	3	0,5
<i>Mycobacterium ssp</i>	2	38	3,8	19	3,1
<b>TOTAL</b>	<b>89</b>	<b>1.010</b>	<b>100,0</b>	<b>605</b>	<b>100,0</b>
<b>AGENTS CAUSANTS DE BACTERIÈMIES SENSE FOCUS</b>					
Meningococ grup B	1	7	3,0	6	3,9
Meningococ grup C	0	0	0,0	0	0,0
Altres meningococs i sense grup	0	8	3,5	6	3,9
<i>H. influenzae serotipus b</i>	0	3	1,3	0	0,0
<i>H. influenzae serotipus no tipable i no b</i>	0	5	2,2	7	4,6
Pneumococ	4	140	60,6	76	49,7
<i>S. Typhi/Paratyphi</i>	4	12	5,2	16	10,5
<i>S. agalactiae</i>	2	29	12,6	22	14,4
<i>L. monocytogens</i>	4	27	11,7	20	13,1
<b>TOTAL</b>	<b>15</b>	<b>231</b>	<b>100,0</b>	<b>153</b>	<b>100,0</b>
<b>ALTRES MALALTIES INFECCIOSES</b>					
<i>Brucella</i>	0	4	2,5	3	1,5
<i>R. conorii</i>	0	1	0,6	1	0,5
V. hepatitis A	1	51	31,5	17	8,3
V. hepatitis B	1	3	1,9	12	5,9
V. Xarampió	0	5	3,1	0	0,0
V. Rubeòla	0	0	0,0	0	0,0
<i>P. falciparum</i>	10	60	37,0	51	24,9
<i>P. vivax</i>	2	3	1,9	8	3,9
<i>P. ovale</i>	0	5	3,1	0	0,0
<i>P. malariae</i>	0	0	0,0	0	0,0
<i>Plasmodium spp</i>	1	9	5,6	6	2,9
V. Parotiditis	0	1	0,6	2	1,0
Dengue	1	1	0,6	2	1,0
<i>Leishmania</i>	1	10	6,2	11	5,4
<i>Leptospira</i>	0	0	0,0	0	0,0
<i>L. monocytogens</i>	0	5	3,1	6	2,9
Trypanosoma cruzi	11	0	0,0	84	41,0
Altres agents	0	4	2,5	2	1,0
<b>TOTAL</b>	<b>28</b>	<b>162</b>	<b>100,0</b>	<b>205</b>	<b>100,0</b>

Percentatge de laboratoris declarants de la quadrisetmana: 88,9%.

<sup>1</sup> Els laboratoris que participen en aquest sistema estan referenciats al BEC núm. 5 de 2009.

\* El percentatge està referit al nombre d'agents declarats en cada entitat clínica.

Font: Sistema de Notificació Microbiològica de Catalunya DGSP. Departament de Salut.

## Declaracions urgents de brots epidèmics. Setmanes 29 a 32. Distribució geogràfica

	Tipus de brot	Població	Àmbit	Nombre de casos	Taxa d'atac	Vehicle sospitós
<b>Barcelona (excepte Barcelona ciutat)</b>						
<i>UVE Barcelonès-Nord Maresme</i>	Legionel·losi	Calella	Comunitari	3	–	–
<i>UVE Costa Ponent</i>	Tuberculosi	Hospitalet del Llobregat	Comunitaris	2	–	–
<i>UVE Regió Centre</i>	Legionel·losi	Terrassa	Comunitari	2	–	–
	Legionel·losi	Llinars del Vallès	Comunitari	2	–	–
<i>UVE Catalunya Central</i>	GEA	Vilanova de Sau	Casa Colònies	15	12,5	–
	Legionel·losi	Manlleu	Comunitari	4	–	–
<b>Girona</b>	GEA	Les Preses	Casa Colònies	9	14,5	–
	TIA	Castelló d'Empúries	Familiar	2	100	Aigua Riu
	Legionel·losi	Blanes	Comunitari	4	–	–
	Legionel·losi	Angles	Comunitari	2	–	–
	Tos ferina	Girona	Familiar	6	100	–
	Tos ferina	Cadaquès	Familiar	4	100	–
<b>Lleida</b>	Tos ferina	La Cerdanya	Casa Colònies	30	–	–
<b>Tarragona</b>	Tuberculosi	Alcover	Familiar convivent	2	–	–
	Tuberculosi	Valls	Familiar convivent	2	–	–

\* TIA: Toxiinfecció alimentària.

\*\* UVE: Unitat de Vigilància Epidemiològica.

Font: Subdirecció General de Vigilància i Resposta a Emergències de Salut Pública. Departament de Salut. Generalitat de Catalunya.

**Director:** Pere Godoy

**Adjunta direcció:** Glòria Carmona

**Consell de redacció:** Anna Puigdefàbregas, Esther Bigas, Luis Urbiztondo, Manuel Rabanal, Neus Rams, Rosa Gispert, Esteban Saltó, Vicenç Martínez, Victoria Castell.

**Correcció de textos:** Secció de Planificació lingüística.

**Subscripcions:** Direcció General de Salut Pública (Tel: 93 551 36 74) bec.salut@gencat.cat

