

# Enquesta sobre la posició de la població catalana davant la Llei 28/2005 de mesures sanitàries contra el tabaquisme

## Informe de resultats

Onada 2 (Juny 2006)

10-VII-2006



Generalitat de Catalunya  
Departament de Salut

## Fitxa tècnica

- **Univers:** tota la població resident a Catalunya compresa entre els 18 i els 80 anys d'edat
- **Mostra:** 830 (Onada 1) i 806 (onada 2) persones representatives de la població de Catalunya
- **Selecció dels efectius a entrevistar:** sistema polietàpic. En una primera etapa es seleccionen aleatòriament els municipis on es realitzaran les entrevistes tot distribuint-los proporcionalment segons estrats de grandària poblacional; i en una segona etapa es seleccionen, també de manera aleatòria, els individus que seran entrevistats a cada municipi. Aquests s'han seleccionat aleatòriament del registre telefònic amb control directe mitjançant l'establiment de quotes basades en les variables de territori, sexe i edat
- **Marge d'error:** ? 3,5%
- **Tipus d'enquesta:** telefònica amb qüestionari precodificat
- **Data de realització del treball de camp:**
  - Onada 1 > 2 al 12 de desembre 2005
  - Onada 2 > 1 al 16 de juny de 2006**

**Distribució de les persones entrevistades segons sexe,  
edat i relació amb el tabac.  
Comparació Onada 1 i Onada 2**

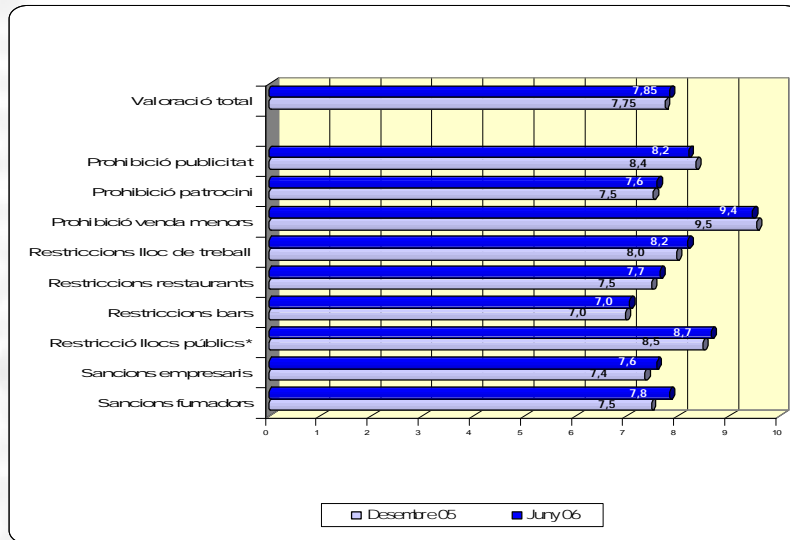
	Onada 1 Desembre 2005	Onada 2 Juny 2006
Homes	49,5	49,4
Dones	50,5	50,6
De 18 a 29 anys	22,2	22,1
De 30 a 44 anys	28,7	30,8
De 45 a 59 anys	26,1	25,1
De 60 a 80 anys	23,0	22,1

**Evolució de la valoració de la Llei 28/2005  
(en una escala de l'1 al 10).**

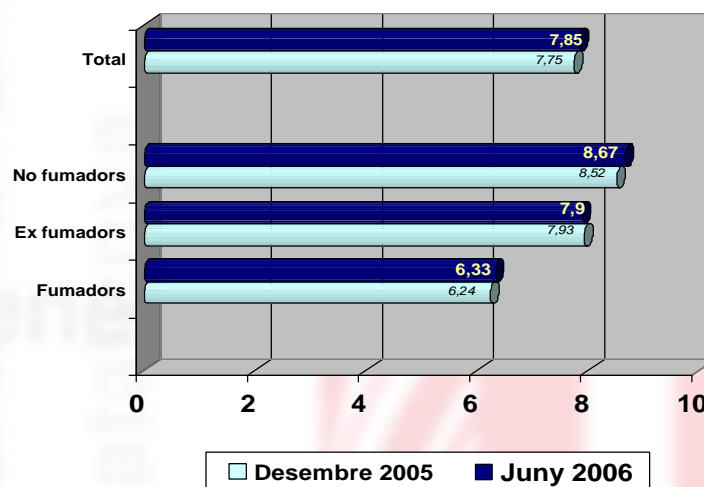
**Desembre 2005-Juny 2006**

	Desembre 2005	Juny 2006
<b>Població catalana que ha sentit parlar de la Llei contra el Tabac</b>	93,7%	<b>94,0%</b>
<b>Estan d'acord amb la Llei (valors 5 a 10, en una escala de 10)</b>	90,1%	<b>91,7%</b>
<b>Estan molt d'acord amb la Llei (valors 7 a 10 en una escala de 10)</b>	74,3%	<b>77%</b>
<b>Valoració mitjana de la Llei sobre 10</b>	7,75	<b>7,85</b>

**Evolució de la valoració mitjana de diversos aspectes  
contemplats a la Llei 28/2005.  
Desembre 2005 – Juny 2006**



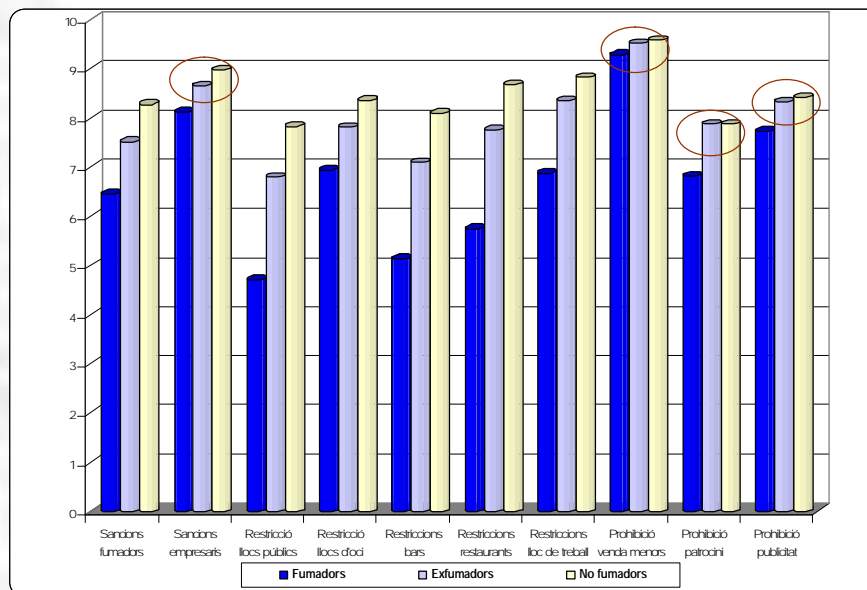
**Valoració mitjana (en un escala de l'1 al 10) de la Llei 28/2005  
segons l'hàbit de fumar de les persones entrevistades  
Desembre 2005-Juny 2006**



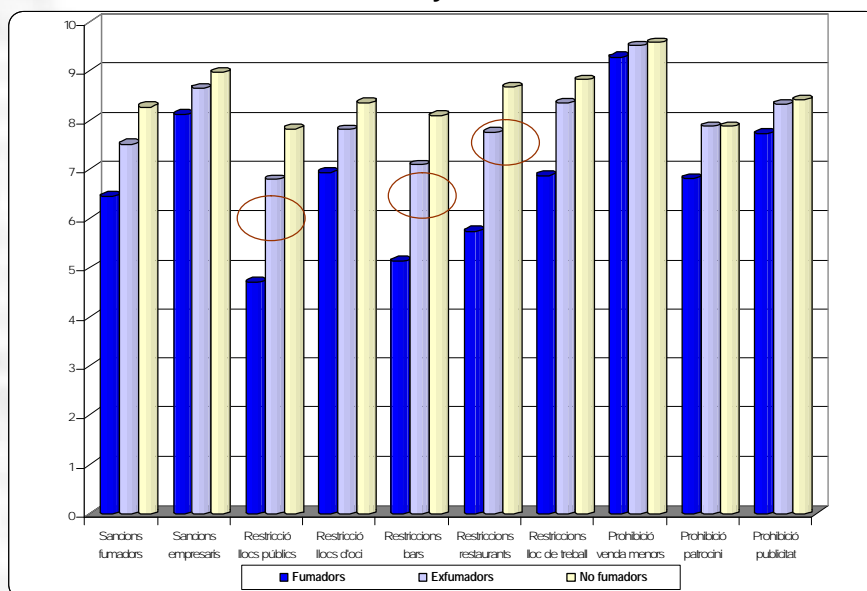
## Valoracions sobre la Llei 28/2005

- La llei rep una qualificació elevada (7,85 en una escala 1-10), superior a la que rebia fa sis mesos (7,75).
- Les restriccions a la venda a menors (9,4), a la publicitat (8,2) i al consum en els llocs públics (8,7) i de treball (8,2) obtenen valoracions elevades, generalment superiors a les de la primera onada.
- La valoració general de la llei i la de les mesures que la integren varien poc en funció de característiques de la població com ara el sexe, l'edat, el nivell d'estudis o la categoria socioeconòmica.

**Valoració mitjana de diverses mesures contemplades a la Llei 28/2005 segons l'hàbit de fumar de les persones entrevistades. Juny 2006**



**Valoració mitjana de diverses mesures contemplades a la Llei 28/2005 segons l'hàbit de fumar de les persones entrevistades. Juny 2006**



**Evolució de la valoració mitjana de diverses mesures contemplades a la Llei 28/2005 segons l'hàbit de fumar de les persones entrevistades -1**  
Desembre 2005 - Juny 2006

		Fumadors	Ex fumadors	No fumadors	Total
<b>1. Prohibició de la publicitat del tabac a tots els mitjans de comunicació</b>	Juny 2006	7,73	8,33	8,41	8,21
	Desembre 05	8,16	8,24	8,58	8,37
<b>2. Prohibició del patrocini d'esdeveniments esportius, musicals o culturals per part d'empreses tabaqueres</b>	Juny 2006	6,82	7,87	7,87	7,59
	Desembre 05	7,10	7,52	7,79	7,53
<b>3. Prohibició de la venda de tabac a menors de 18 anys</b>	Juny 2006	9,28	9,52	9,57	9,48
	Desembre 05	9,52	9,44	9,63	9,55
<b>4. Limitació de fumar al lloc de treball</b>	Juny 2006	6,87	8,35	8,83	8,18
	Desembre 05	6,67	7,95	8,74	7,97
<b>5. Limitació de fumar als restaurants</b>	Juny 2006	5,74	7,75	8,67	7,65
	Desembre 05	5,52	7,60	8,58	7,49

**Evolució de la valoració mitjana de diverses mesures  
contemplades a la Llei 28/2005 segons l'hàbit de fumar  
de les persones entrevistades -2  
Desembre 2005 - Juny 2006**

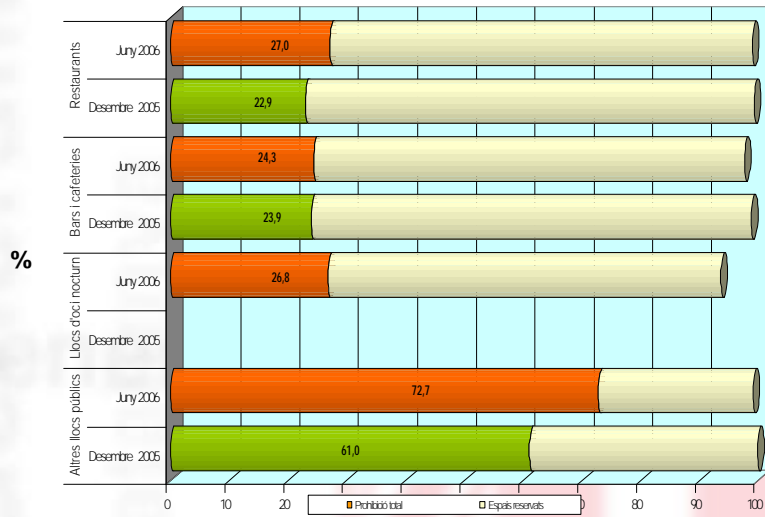
		Fuma dors	Ex fumadors	No fumadors	Total
<b>6. Limitació de fumar als bars i cafeteries</b>	Juny 2006	<b>5,14</b>	<b>7,09</b>	<b>8,10</b>	<b>7,05</b>
	Desembre 05	4,81	7,13	8,13	6,97
<b>7. Limitació de fumar a discoteques i altres llocs d'oci nocturn</b>	Juny 2006	<b>4,71</b>	<b>6,80</b>	<b>7,82</b>	<b>6,72</b>
	Desembre 05	--	--	--	--
<b>8. Limitació de fumar als llocs públics tancats com ara galeries comercials, centres culturals, esportius o d'oci, etc.</b>	Juny 2006	<b>8,12</b>	<b>8,66</b>	<b>8,97</b>	<b>8,66</b>
	Desembre 05	7,64	8,76	8,85	8,50
<b>9. Establiment de sancions per als responsables de les empreses que no facin respectar la llei</b>	Juny 2006	<b>6,45</b>	<b>7,52</b>	<b>8,27</b>	<b>7,59</b>
	Desembre 05	6,03	7,63	7,96	7,36
<b>10. Establiment de sancions per a les persones fumadores que no compleixen la llei</b>	Juny 2006	<b>6,93</b>	<b>7,81</b>	<b>8,36</b>	<b>7,83</b>
	Desembre 05	6,26	7,78	8,01	7,48
<b>Valoració mitjana de la Llei en general</b>	Juny 2006	<b>6,33</b>	<b>7,90</b>	<b>8,67</b>	<b>7,85</b>
	Desembre 05	6,24	7,93	8,52	7,75

### Valoració mitjana de la Llei segons l'hàbit de fumar de les persones entrevistades

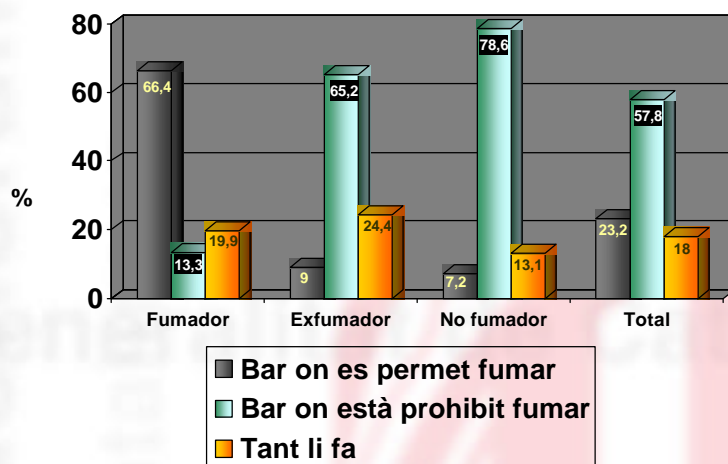
- Existeixen diferències en les valoracions segons el consum de tabac de les persones entrevistades. Les puntuacions més favorables les donen els no fumadors, després els exfumadors i després els fumadors. Tot i així els fumadors aproven la llei i han pujat les seves valoracions, en general, des de desembre 2005.
- Els punts que, malgrat han pujat les seves valoracions, continuen sent pitjor valorats pels fumadors son
  - Les restriccions per fumar a discoteques, bars musicals i altres locals d'oci nocturn
  - Les restriccions per fumar als restaurants
  - Les restriccions per fumar als bars i cafeteries

En tots aquests punts es mostra una divergència amb el que pensen exfumadors i nofumadors que els puntuen 2 i 3 punts (sobre 10) per sobre.

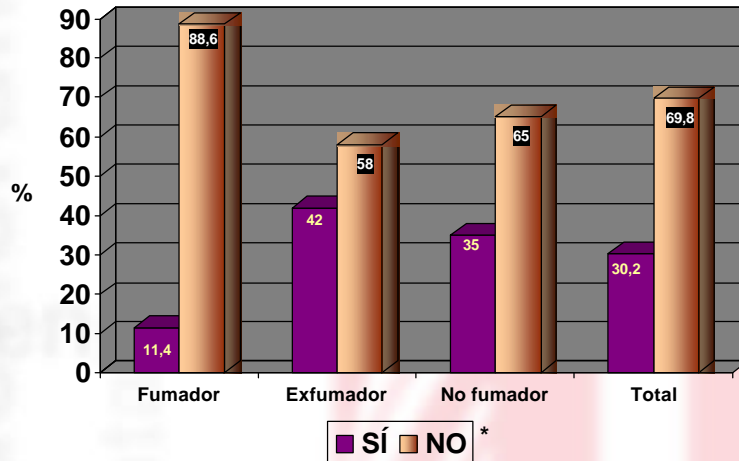
### Evolució (desembre-juny) de la preferència entre reservar espais per als fumadors o prohibir fumar totalment als diversos llocs inclosos a la Llei 28/2005



### Prefereix un bar o cafeteria...



## Té dificultats per trobar un bar adient a les seves preferències ?

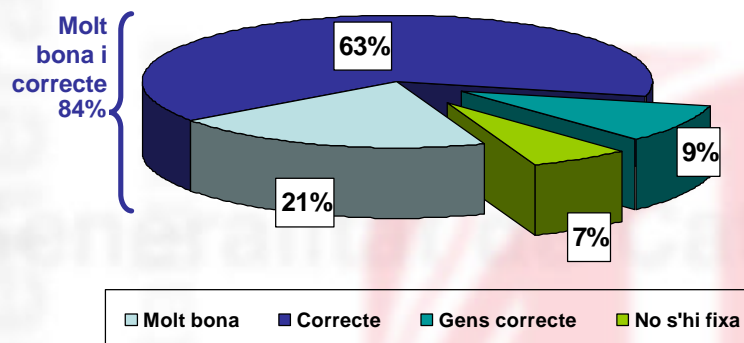


## Preferències en relació als espais

- Quasi  $\frac{3}{4}$  parts dels entrevistats és partidària de la prohibició total (en comptes de la creació de zones per a fumadors) en llocs públics de gran amplada com galeries comercials, centres culturals, recreatius i esportius.
- 58 de cada 100 persones entrevistades prefereixen anar a un bar o cafeteria on **no** es permet fumar.
- 23 de cada 100, prefereixen un lloc on es pot fumar i a 18 de cada 100, no té preferències
- Una gran majoria dels fumadors (89 de cada 100) no té dificultats per trobar un bar o cafeteria adient a les seves preferències. Entre no fumadors i, especialment, entre exfumadors, aquesta proporció és menor.

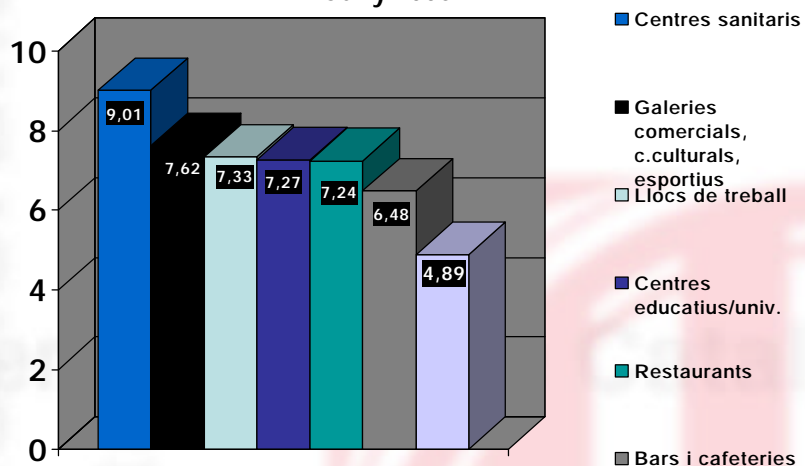


### Opinió sobre la senyalització dels llocs públics sobre la possibilitat o no de fumar

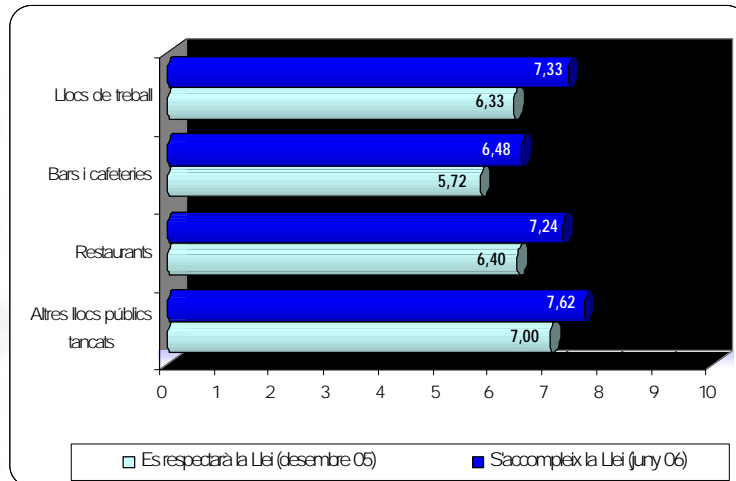


### Valoració mitjana sobre si la Llei 28/2005 s'acompleix en diversos llocs públics.

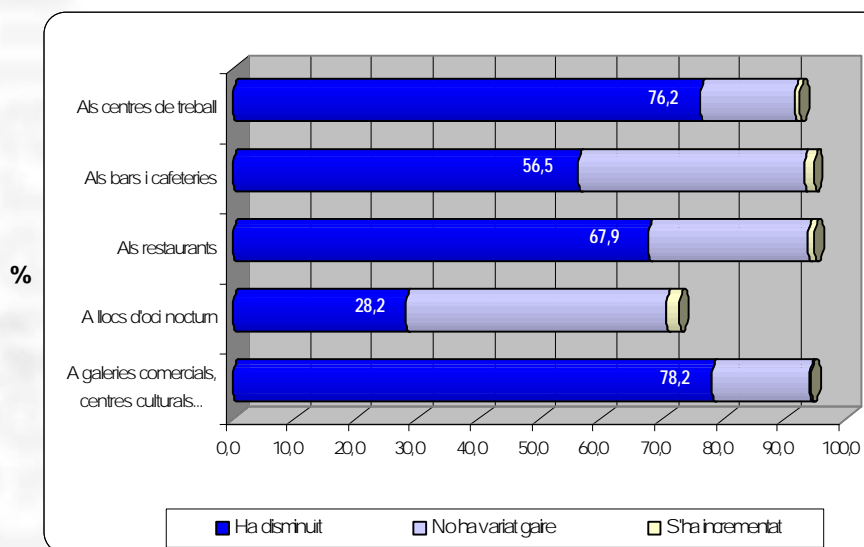
Juny 2006



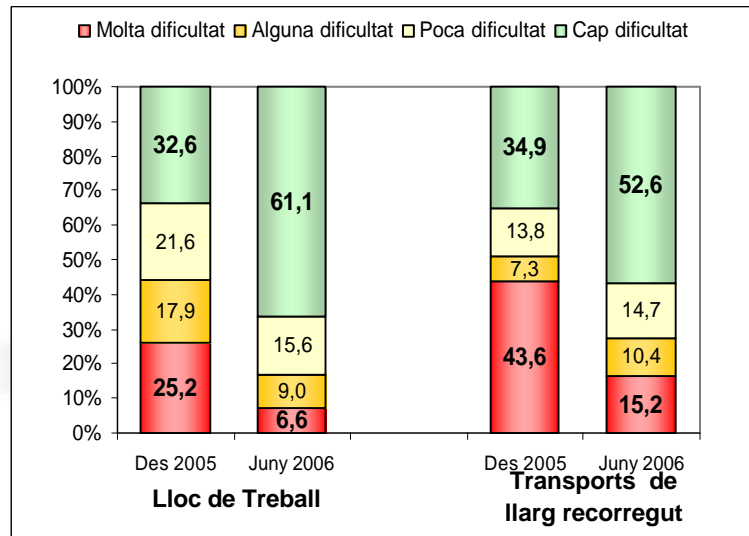
### Evolució (desembre-juny) de la valoració sobre el compliment de la Llei 28/2005 a diversos llocs públics



### Opinió sobre l'increment o la disminució de persones fumant a diversos llocs



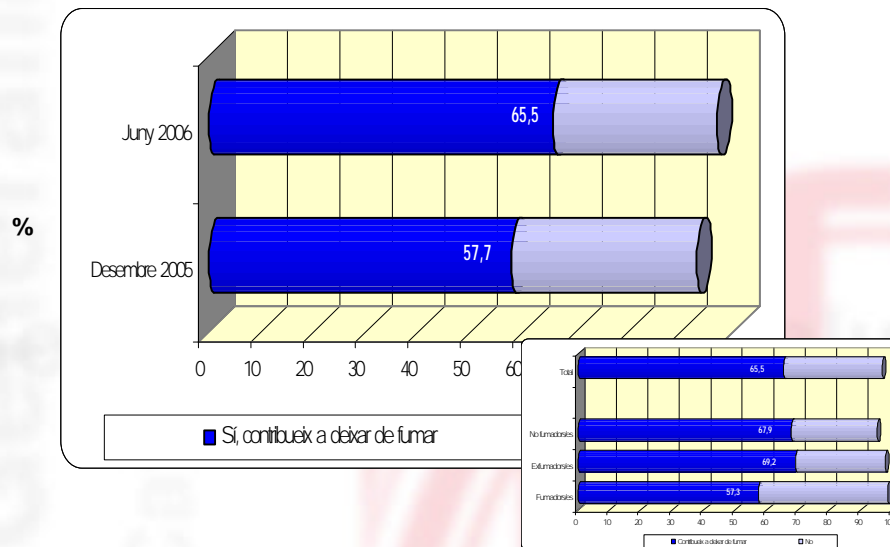
### Opinió dels fumadors sobre la dificultat que tindran / tenen per acomplir la Llei 28/2005 en les situacions següents



### Percepcions sobre el compliment de la Llei

- 84 de cada 100 consideren la senyalització és bona o molt bona
- La percepció de que la llei s'està complint és elevada en centres sanitaris, galeries comercials, centres culturals i esportius, llocs de treball en general. Es percep un compliment menor en els espais d'oci nocturn.
- En tots els casos la percepció actual de compliment és clarament superior a les expectatives que es tenien abans de la promulgació de la llei, al desembre del 2005.
- 85 de cada 100 fumadors diuen que no tenen cap dificultat o poca en complir la llei al lloc de treball. 74 de cada 100 tampoc tenen dificultats per complir la llei en trens de llarg recorregut. La percepció de la facilitat per complir la llei és major ara que abans (desembre).

## Opinió sobre la incidència de la Llei en que els fumadors deixin de fumar



## Opinió dels exfumadors recents\* sobre la influència de la Llei sobre la seva decisió

		%
Molta influència	8	20,5
Força	4	10,3
Una mica	9	23,1
Gens	18	46,1
<b>Total</b>	<b>39</b>	<b>100,0</b>

**53,9**

\* Han abandonat l'hàbit de fumar en els últims 12 mesos

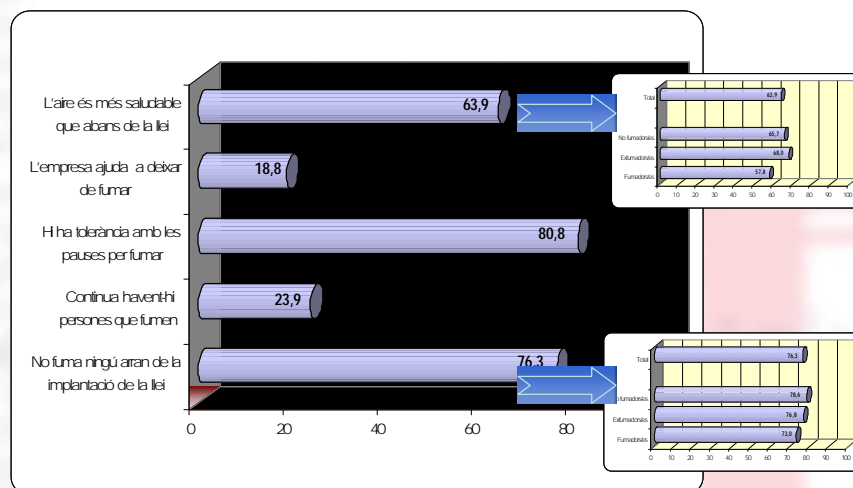
### Influència de la Llei 28/2005 en el comportament dels fumadors respecte al seu hàbit

		%
Han deixat de fumar*	21	9,1
Ha reduït el consum	66	28,4
Ha incrementat el consum	6	2,6
No ha canviat en res	139	58,9
<b>Total</b>	<b>232</b>	<b>100,0</b>

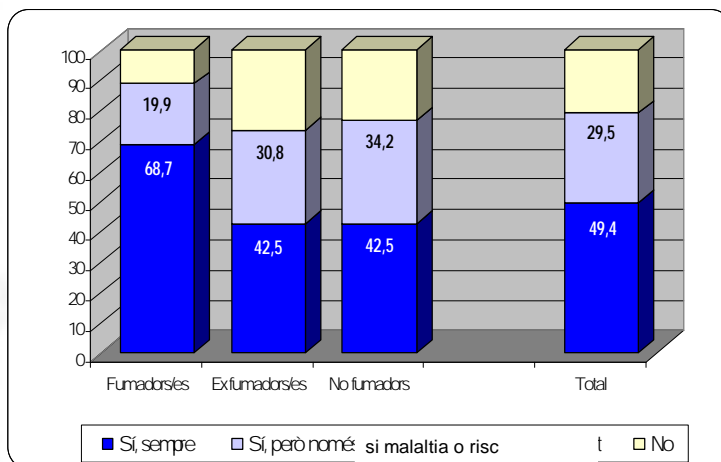
37,5 %

\* Suma de les persones que han deixat de fumar en els últims 12 mesos com a conseqüència de l'entrada en vigor de la Llei

### Opinió dels treballadors sobre la implantació de la Llei al seu centre de treball



Opinió sobre la possibilitat de que la Seguretat Social financii els tractaments per deixar de fumar segons l'hàbit de fumar de la població . Juny 2006



### Incidència en l'hàbit dels fumadors i altres opinions

- Dues tercers parts dels entrevistats, **66 de cada 100, opina que la Llei afavoreix la possibilitat de que els fumadors deixin de fumar** (al desembre eren 58 de cada 100)
- Un 54% dels exfumadors recents considera que la Llei ha tingut una influència – en grau variable -- en la seva decisió de deixar-ho.
- 9 de cada 100 dels fumadors entevistats ha deixat de fumar del tot i 28 de cada 100 han reduït el seu consum
- 64 de cada 100 treballadors consideren que ara l'aire és més saludable que abans; 81 de cada 100 pensa que a la seva empresa hi ha un cert grau de tolerància amb les pauses per fumar

## CONCLUSIONS

- La llei 28/2005 és altament coneguda i valorada per la població
- Les dades d'aquesta segona enquesta confirmen una posició favorable majoritària de la població
- Existeix la percepció majoritària de que la llei s'està complint raonablement bé, especialment en l'entorn laboral i en espais públics rellevants com centres sanitaris, culturals, esportius i galeries comercials
- Els fumadors han experimentat menys dificultats de les previstes per complir-la: això es visualitza clarament en dos entorns on la llei ja s'ha desplegat del tot com són els llocs de treball o els transports de llarg recorregut
- Existeixen més dificultats en el compliment i de satisfacció en la situació que presenten els locals de restauració i oci
- En general, la llei ha incidit favorablement en els hàbits dels fumadors, creant poca conflictivitat en els entorns de treball i altres