

Enquesta activitat 2002

Activitat sanitària del serveis de prevenció

Barcelona, desembre 2.003

Elaboració de les dades i redacció:

Servei d'Autorització i Registre d'Entitats, Centres i Serveis Sanitaris
Direcció General de Recursos Sanitaris

Generalitat de Catalunya
Departament de Sanitat i Seguretat Social

Índex

Introducció	5
Objectius	6
Metodologia	7
Serveis de prevenció aliens	8
Taula 1. Serveis de prevenció aliens acreditats a Catalunya, segons disposin de la disciplina de vigilància de la salut.....	8
Figura 1. Serveis de prevenció aliens acreditats a Catalunya, segons disposin de la disciplina de vigilància de la salut.....	8
Taula 2. Població atesa pels serveis de prevenció aliens, en la disciplina de vigilància de la salut.....	9
Figura 2. Població assalariada atesa pels serveis de prevenció aliens, en la disciplina de vigilància de la salut	9
Taula 3. Paràmetres de distribució dels serveis de prevenció aliens <i>segons el número de treballadors coberts amb vigilància de la salut.</i>	10
Figura 3. Distribució dels treballadors amb vigilància de la salut dels serveis de prevenció aliens <i>segons la seva inclusió a l'Annex I del Reglament dels Serveis de Prevenció</i>	10
Taula 4. Distribució dels serveis de prevenció aliens <i>segons el nombre de treballadors</i>	11
Figura 4. Distribució dels serveis de prevenció aliens <i>segons el número de treballadors</i>	11
Taula 5. Distribució dels serveis de prevenció aliens <i>segons el nombre d'empreses</i>	12
Figura 5. Distribució dels serveis de prevenció aliens <i>segons el nombre d'empreses</i>	12
Taula 6. Metges, Especialistes en Medicina del Treball, que efectuen la vigilància de la salut els serveis de prevenció aliens	13
Taula 7. Diplomats infermeria, amb formació específica en Infermeria del Treball, que efectuen la vigilància de la salut als servies de prevenció aliens.....	13
Taula 8. Serveis de prevenció aliens. Relació entre el número de treballadors i els professionals sanitaris que efectuen tasques de vigilància de la salut.*.....	14
Taula 9. Serveis de prevenció aliens. Relació entre el número de empreses i els professionals sanitaris que efectuen tasques de vigilància de la salut.*	14
Taula 10. Reconeixements mèdics. Modalitat de reconeixement mèdic efectuat pels serveis de prevenció aliens.....	15
Figura 6. Reconeixements mèdics. Modalitat de reconeixement mèdic efectuat pels serveis de prevenció aliens.....	15
Taula 11. Reconeixements mèdics específics efectuats pels serveis de prevenció aliens.....	16
Figura 7. Reconeixements mèdics específics efectuats pels serveis de prevenció aliens.....	16
Taula 12. Reconeixements mèdics. Conclusions dels exàmens de salut.	17
Figura 8. Reconeixements mèdics. Conclusions dels exàmens de salut.....	17
Taula 13. Conclusions dels exàmens de salut. No aptitud. Impressió diagnòstica.	18

Figura 9. Conclusions dels exàmens de salut. No aptitud. Impressió diagnòstica.....	18
Taula 14. Conclusions dels exàmens de salut. No aptitud. Activitat econòmica.....	19
Figura 10. Conclusions dels exàmens de salut. No aptitud. Activitat econòmica.....	19
Taula 15. Malaltia professional. Sospita diagnostica de processos relacionats amb el treball.....	20
Figura 11. Malaltia professional. Sospita diagnostica de processos relacionats amb el treball.....	20
Taula 16. Activitat preventiva.....	21
Taula 17. Tractament epidemiològic de dades. Relació Nre. estudis efectuats / Nre. empreses.....	21
Taula 18. Documentació.....	22
Taula 19. Gestió de la informació.....	22
Taula 20. Organització funcional.....	23
Serveis de prevenció propis.....	24
Taula 21. Paràmetres de distribució dels serveis de prevenció propis <i>segons el número de treballadors</i> amb vigilància de la salut.....	24
Figura 12. Distribució dels treballadors amb vigilància de la salut dels serveis de prevenció propis <i>segons la seva inclusió a l'Annex I del Reglament dels Serveis de Prevenció</i>	24
Taula 22. Distribució dels serveis de prevenció propis <i>segons el nombre de treballadors</i>	25
Figura 13. Distribució dels serveis de prevenció propis <i>segons el nombre de treballadors</i>	25
Taula 23. Metges, Especialistes en Medicina del Treball, que efectuen la vigilància de la salut els serveis de prevenció propis.....	26
Taula 24. Diplomats infermeria, amb formació específica en Infermeria del Treball, que efectuen la vigilància de la salut als serveis de prevenció propis.....	26
Taula 25. Reconeixements mèdics. Modalitat de reconeixement mèdic efectuat pels serveis de prevenció propis.....	27
Figura 14. Reconeixements mèdics. Modalitat de reconeixement mèdic efectuat pels serveis de prevenció aliens.....	27
Taula 26. Reconeixements mèdics específics efectuats pels serveis de prevenció propis.....	28
Figura 15. Reconeixements mèdics específics efectuats pels serveis de prevenció propis.....	28
Taula 27. Reconeixements mèdics. Conclusions dels exàmens de salut.....	29
Figura 16. Reconeixements mèdics. Conclusions dels exàmens de salut.....	29
Taula 28. Conclusions dels exàmens de salut. No aptitud. Impressió diagnòstica.....	30
Figura 17. Conclusions dels exàmens de salut. No aptitud. Impressió diagnòstica.....	30
Taula 29. Conclusions dels exàmens de salut. No aptitud. Activitat econòmica.....	31
Figura 18. Conclusions dels exàmens de salut. No aptitud. Activitat econòmica.....	31
Taula 30. Malaltia professional. Sospita diagnostica de processos relacionats amb el treball.....	32
Figura 19. Malaltia professional. Sospita diagnostica de processos relacionats amb el treball.....	32
Taula 31. Activitat preventiva.....	33
Taula 32. Tractament epidemiològic de dades. Relació Nre. estudis efectuats / Nre. empreses.....	33
Taula 33. Documentació.....	34
Taula 34. Gestió de la informació.....	34
Taula 35. Organització funcional.....	35
Annex: enquesta activitat serveis prevenció.....	36

Introducció

La Direcció General de Recursos Sanitaris exerceix les funcions que, en matèria de salut laboral, li corresponen al Departament de Sanitat i Seguretat Social.

Mitjançant la Subdirecció General de Serveis Sanitaris li correspon l'exercici, entre d'altres, d'obtenir la informació així com realitzar estudis sobre la salut i serveis sanitaris per facilitar la formulació de la política sanitària de Catalunya.

Tanmateix, al Servei d'Autorització i Registre d'Entitats, Centres i Serveis Sanitaris (SARECSS) li corresponen, entre d'altres, les funcions d'elaborar i proposar els mitjans adequats per a les actuacions de caràcter sanitari que es realitzin a les empreses pels serveis de prevenció de riscos laborals acreditats.

Objectius

L'enquesta sobre l'activitat sanitària dels serveis de prevenció respon a un objectiu operacional que, en matèria de salut laboral, proposa el vigent Pla de salut de Catalunya (2002-2005), en el sentit de conèixer i identificar els elements estructurals i de funcionament de l'activitat sanitària dels serveis de prevenció.

Aquest compromís es concreta en aquest document, important per efectuar un primer anàlisi de la situació de l'activitat sanitària dels serveis de prevenció, amb l'objectiu genèric de conèixer l'estructura, els recursos, la gestió i l'activitat sanitària dels serveis de prevenció autoritzats a Catalunya.

L'avaluació periòdica d'aquests paràmetres permetrà identificar els canvis en les tendències d'aquests serveis i per extensió en la pràctica de l'activitat preventiva des de la perspectiva sanitària.

L'anàlisi d'aquestes variables ha de permetre homogeneïtzar la pràctica preventiva i garantir una vigilància de la salut eficaç a tots els treballadors, independentment de les característiques de l'empresa o la modalitat de gestió preventiva adoptada.

Com a objectius específics d'aquesta enquesta s'han considerat:

- Conèixer dades bàsiques de l'activitat dels serveis de prevenció implantats a Catalunya, que permetin elaborar indicadors i monitoritzar les tendències de la seva activitat.
- Disposar de dades susceptibles de ser incorporades al Sistema d'informació en Salut Laboral en l'àmbit territorial de Catalunya.
- Disposar d'elements que permetin avaluar el marc en que es desenvolupa l'activitat sanitària dels serveis de prevenció.
- Elaborar informes i estadístiques periòdiques dels recursos, activitats i funcions dels serveis de prevenció i fer-ne la pertinent difusió.

Metodologia

Aquesta enquesta (Annex I) es va fer arribar integrada junt amb l'enquesta de l'activitat dels serveis de prevenció del Departament de Treball, Indústria, Comerç i Turisme (DTICT), durant el primer semestre de 2.003, als serveis de prevenció aliens. Segons el registre del DTICT, a desembre de 2.002, estaven acreditats un total de 126 serveis de prevenció aliens, dels quals 66 (52,4 %) també acreditats per efectuar la vigilància de la salut, amb una taxa de resposta final del 54,5 %, que són les dades corresponents als 36 serveis que es presenten.

L'enquesta es va fer arribar mitjançant correu directament a 44 serveis de prevenció propis que tenen autoritzades les seves instal·lacions sanitàries a SARECSS. Varen respondre 27 dels serveis i es va efectuar una segona tramesa de l'enquesta per correu electrònic, previ contacte telefònic, amb els qui no havien donat resposta en el termini fixat. Finalment es van aconseguir dades globals de 34 dels serveis, el que suposa una resposta del 77,27 % del serveis registrats.

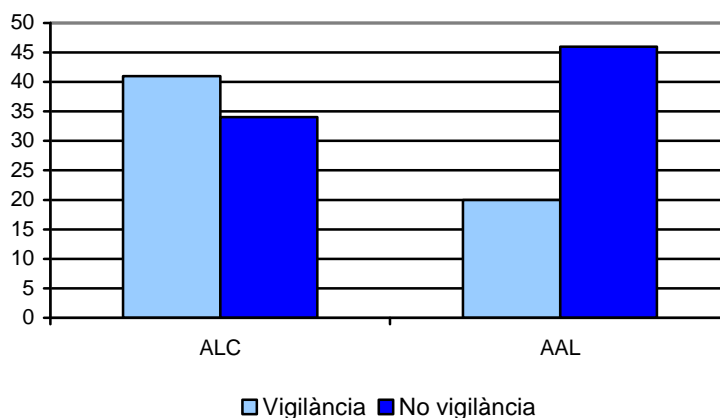
Serveis de prevenció aliens

Taula 1. Serveis de prevenció aliens acreditats a Catalunya, segons disposin de la disciplina de vigilància de la salut.

	Amb vigilància de la salut		Sense vigilància de la salut		Total	
	n	%	N	%	n	%
Acreditats per l'autoritat laboral catalana	41	54,7	34	45,3	75	100
Acreditats per altres autoritats laborals	20	43,4	26	56,6	46	100
Total	66	52,4	60	47,6	126	100

Font: Registre de serveis de prevenció (Departament de Treball, Indústria, Comerç i Turisme)
<http://www.gencat.net/treball/scst/serpreve.htm>. Consulta Gener 2.003.

Figura 1. Serveis de prevenció aliens acreditats a Catalunya, segons disposin de la disciplina de vigilància de la salut.



ALC: Autoritzats per l'autoritat laboral catalana
 AAL: Autoritzats per altres autoritats laborals

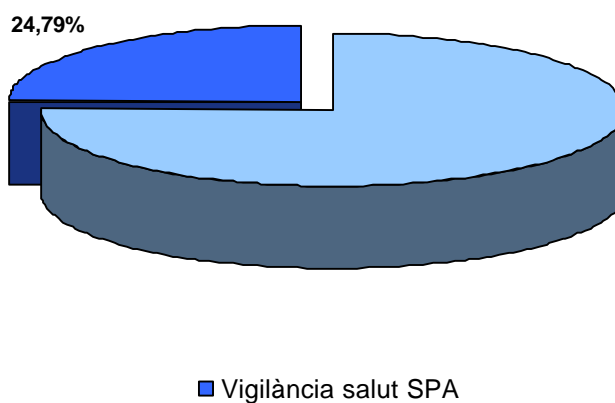
Font: Registre de serveis de prevenció (Departament de Treball, Indústria, Comerç i Turisme)
<http://www.gencat.net/treball/scst/serpreve.htm>. Consulta Gener 2.003.

Taula 2. Població atesa pels serveis de prevenció aliens, en la disciplina de vigilància de la salut.

Població assalariada ^{*1}	2.263,3 10 ³	
Treballadors SPA	560.989	24.8 %

Font: 1. Institut d'Estadística de Catalunya (Dades EPA. 2.002)
2. Enquesta dels serveis de prevenció
SPA: Servei de prevenció aliè

Figura 2. Població assalariada atesa pels serveis de prevenció aliens, en la disciplina de vigilància de la salut.



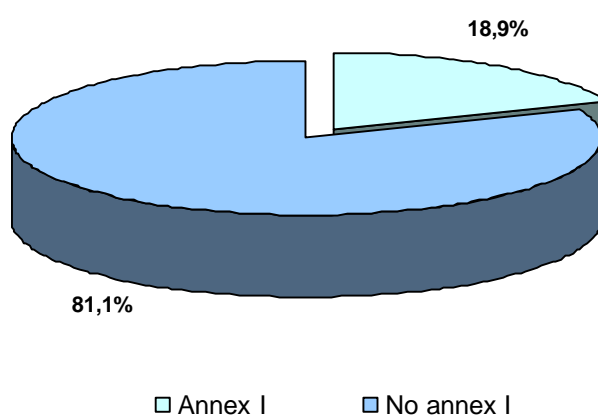
Font: 1. Institut d'Estadística de Catalunya (Dades EPA)
2. Enquesta dels serveis de prevenció
SPA: Servei de prevenció aliè

Taula 3. Paràmetres de distribució dels serveis de prevenció aliens segons el número de treballadors coberts amb vigilància de la salut.

	Annex 1	No annex 1	Total
N	101.893	459.096	560.989
Mitjana	2.996	13.117	15.583
D.E.	5.376	19.843	23.917
Mediana	1.007	6.482	6.813
Màx.	22.713	91.868	109.635
Mín.	0	28	68

Font: Enquesta dels serveis de prevenció
D.E. Desviació estàndard

Figura 3. Distribució dels treballadors amb vigilància de la salut dels serveis de prevenció aliens segons la seva inclusió a l'Annex I del Reglament dels Serveis de Prevenció.



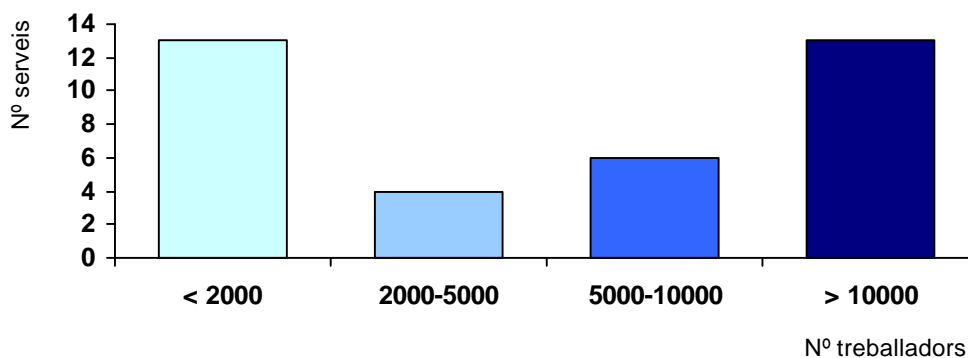
Font: Enquesta dels serveis de prevenció

Taula 4. Distribució dels serveis de prevenció aliens segons el nombre de treballadors.

Nre. treballadors	N	%
Fins a 2.000 treb.	13	36,1
2.001 – 5.000 treb.	4	11,1
5.001 – 10.000 treb.	6	16,7
> 10.000 treb.	13	36,1
Total	36	100,0

Font: Enquesta dels serveis de prevenció

Figura 4. Distribució dels serveis de prevenció aliens segons el número de treballadors.



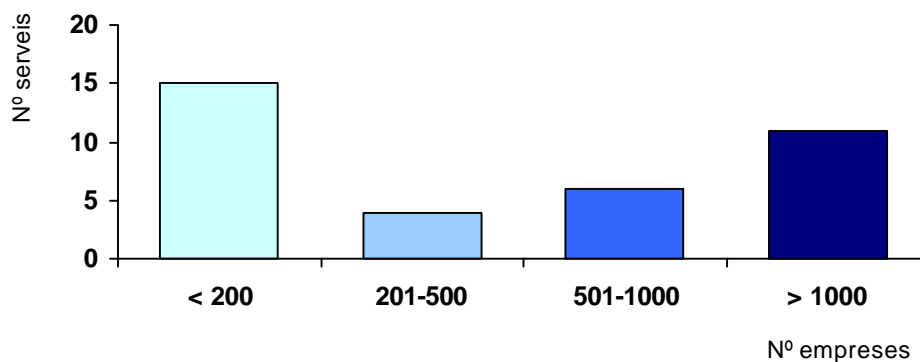
Font: Enquesta dels serveis de prevenció

Taula 5. Distribució dels serveis de prevenció aliens segons el nombre d'empreses.

Nre. empreses	n	%
Fins a 200	15	41,7
201 – 500	4	11,1
501 – 1000	6	16,7
> 1000	11	30,6
Total	36	100

Font: Enquesta dels serveis de prevenció

Figura 5. Distribució dels serveis de prevenció aliens segons el nombre d'empreses.



Font: Enquesta dels serveis de prevenció

Taula 6. Metges, Especialistes en Medicina del Treball, que efectuen la vigilància de la salut els serveis de prevenció aliens.

	Metges	Hores * metge	Jornades
N	182	5132	128,3
Mitjana	5,2	146,6	3,6
Desv. estàndard	4,9	140,2	3,5
Mediana	3	90	2,1
Màx.	18	517,5	12,9
Mín.	1	40	1

Font: Enquesta dels serveis de prevenció

Hores * metge: Nre. metges x hores (setmana) de dedicació

Jornades: Nre. professionals amb dedicació a jornada completa (40 h/set.)

Taula 7. Diplomats infermeria, amb formació específica en Infermeria del Treball, que efectuen la vigilància de la salut als serveis de prevenció aliens.

	Infermers/es	Hores * infermer	Jornades
N	178	6015,9	150,4
Mitjana	4,5	167,1	4,2
Desv. estàndard	5,3	176,2	4,4
Mediana	3	87,5	2,2
Màx.	22	637,5	15,9
Mín.	1	40	1

Font: Enquesta dels serveis de prevenció

Hores * metge: N^o metges x hores setmanals de dedicació

Jornades: N^o professionals amb dedicació a jornada completa (40 h/set.)

Taula 8. Serveis de prevenció aliens. Relació entre el número de treballadors i els professionals sanitaris que efectuen tasques de vigilància de la salut.

	Metge EMT	DUE EMT	Total metges*	Total infermeria*
Mitjana	3426,1	3321,7	2071,1	2588,7
Desv. estàndard	2616,7	2641,3	1702,1	2260,2
Mediana	3113,9	2705,9	1879,4	2031,3
Màx.	9085,4	9053	9085,4	9053
Mín.	68	68	52	39

Font: Enquesta dels serveis de prevenció

Metge EMT: Metge Especialista Medicina del Treball

DUE EMT: Diplomada infermeria amb formació específica en infermeria del treball

* S'ha calculat a partir del número de jornades (40 h./setm.) de cada professional

Taula 9. Serveis de prevenció aliens. Relació entre el número de empreses i els professionals sanitaris que efectuen tasques de vigilància de la salut.

	Metge EMT	Infermeria EMT	Total metges*	Total infermeria*
Mitjana	234,9	214,7	133,8	186,8
Desv. estàndard	263,6	252,9	141,8	248,1
Mediana	134,5	114,6	92	98
Màx.	1143	1143	571,5	1143
Mín.	1,1	0,8	0,6	0,6

Font: Enquesta dels serveis de prevenció

Metge EMT: Metge Especialista Medicina del Treball

DUE EMT: Diplomada infermeria amb formació específica en infermeria del treball

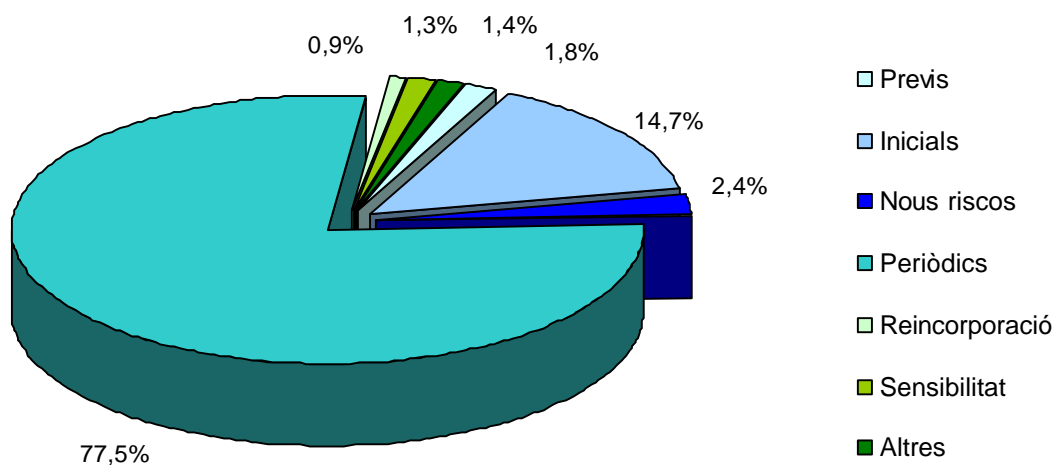
* S'ha calculat a partir del número de jornades (40 h./setm.) de cada professional

Taula 10. Reconeixements mèdics. Modalitat de reconeixement mèdic efectuat pels serveis de prevenció aliens.

Tipus reconeixement	N	%
Previ	4.359	1,8
Inicial	36.442	14,7
Assignació nous riscos	5.921	2,4
Periòdics	192.772	77,6
Reincorporació treball	2.163	0,9
Especialment sensibles	3.325	1,3
Altres	3.568	1,4
Total	248.550	100

Font: Enquesta dels serveis de prevenció

Figura 6. Reconeixements mèdics. Modalitat de reconeixement mèdic efectuat pels serveis de prevenció aliens.



Font: Enquesta dels serveis de prevenció

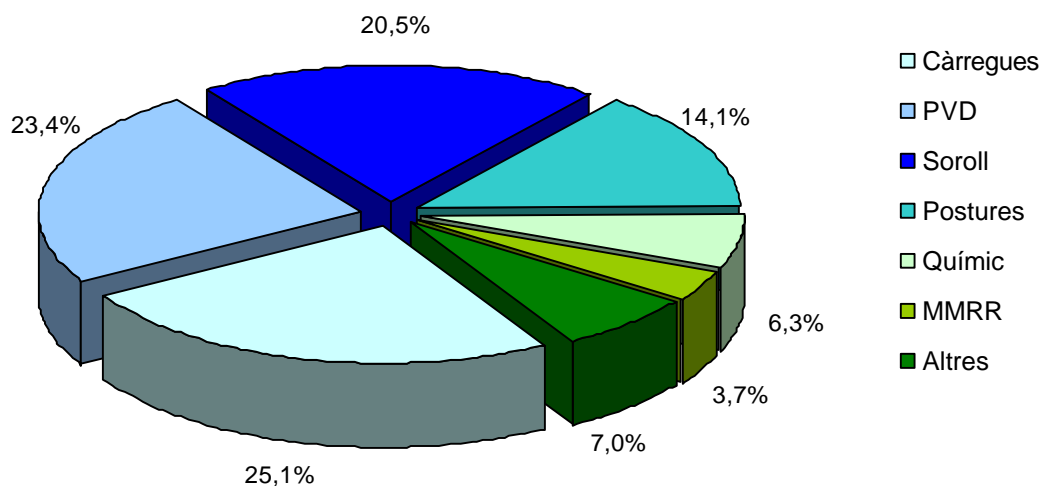
Taula 11. Reconeixements mèdics específics efectuats pels serveis de prevenció aliens.

Tipus reconeixement	N	%
Manipulació càrregues	68.854	25,06
Pantalles visualització	64.401	23,44
Soroll	56.291	20,49
Postures forçades	38.737	14,10
Higiènic / químic	17.289	6,29
Moviments repetitius	10.044	3,66
Altres	19.167	6,96
Total	274.783	100

Font: Enquesta dels serveis de prevenció

* El valor total és superior al nre. de reconeixements efectuats (Taula 9), donat que en molts casos, s'han aplicat diversos tipus a un mateix treballador.

Figura 7. Reconeixements mèdics específics efectuats pels serveis de prevenció aliens.



Font: Enquesta dels serveis de prevenció

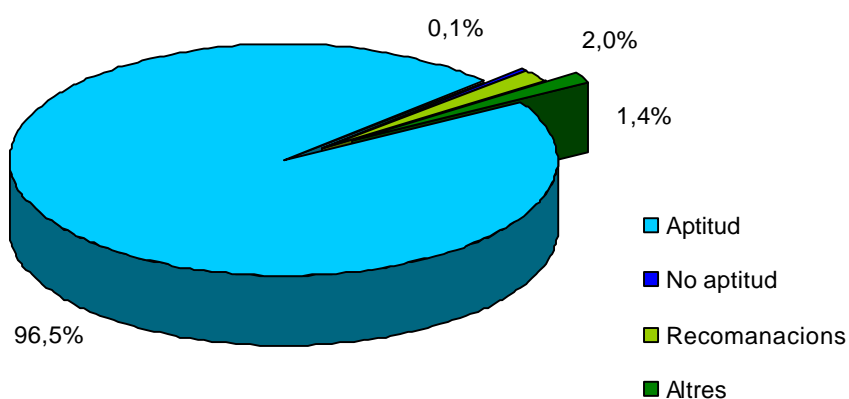
Taula 12. Reconeixements mèdics. Conclusions dels exàmens de salut.

Conclusió	N	%
Aptitud	240.161	96,5
Aptitud recomanada	4.970	0,1
No aptitud	130	2,0
Altres	3.580	1,4
Total*	248.841	100

Font: Enquesta dels serveis de prevenció

* El valor total és superior al nre. de reconeixements efectuats (Taula 9). Un 0,1 % dels exàmens de salut han estat valorats en dues ocasions.

Figura 8. Reconeixements mèdics. Conclusions dels exàmens de salut.



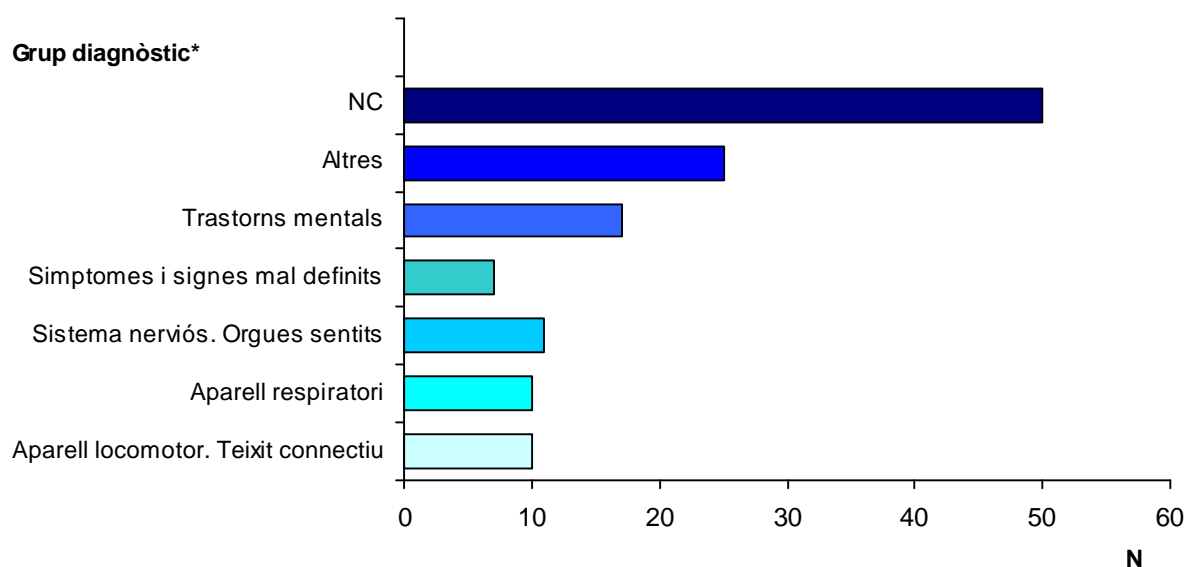
Font: Enquesta dels serveis de prevenció

Taula 13. Conclusions dels exàmens de salut. No aptitud. Impressió diagnòstica.

Diagnòstic*	N	%
Lesions i emmetzinaments	5	3,8
Malalties aparell genitourinari	2	1,5
Malalties aparell locomotor i teixit connectiu	10	7,7
Malalties aparell respiratori	10	7,7
Malalties d'aparell circulatori	4	3,1
Malalties d'aparell digestiu	1	0,8
Malalties de pell i teixit subcutani	2	1,5
Malalties de sang i òrgues hematopoiètics	1	0,8
Malalties infeccioses i parasitàries	1	0,8
Malalties sistema nerviós i òrgues sentits	11	8,5
Neoplàsies	1	0,8
Problemes sensorials especials	2	1,5
Síntomes, signes i afeccions mal definits	7	5,4
Trastorns endocrins, metabòlics, immunitat	6	4,6
Trastorns mentals	17	13,1
NC	50	38,5
Total	130	100,0

Font: Enquesta dels serveis de prevenció
 * Agregats segons "Grans grups" CIM-9.

Figura 9. Conclusions dels exàmens de salut. No aptitud. Impressió diagnòstica.



Font: Enquesta dels serveis de prevenció
 * Agregats segons "Grans grups" CIM-9.

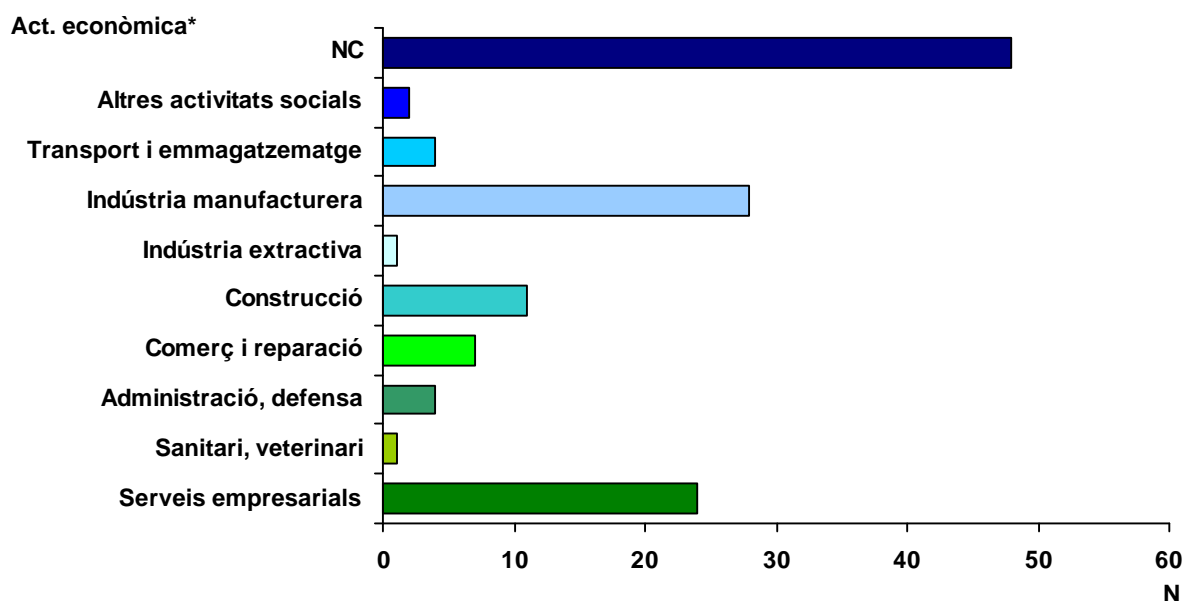
Taula 14. Conclusions dels exàmens de salut. No aptitud. Activitat econòmica.

Activitat econòmica empresa	N	%
Activitats immobiliàries i de lloguer; serveis empresarials.	24	18,5
Activitats sanitàries i veterinàries, serveis socials	1	0,8
Administració pública, defensa i Seguretat Social obligatòria	4	3,1
Comerç, reparació de vehicles a motor, motocicletes i ciclomotors i articles personals i d'us domèstic	7	5,4
Construcció	11	8,5
Indústries extractives	1	0,8
Indústries manufactureres	28	21,5
Transport, emmagatzematge i comunicacions.	4	3,1
Altres activitats socials i de serveis prestats a la comunitat; serveis personals	2	1,5
NC	48	36,9
Total	130	100,0

Font: Enquesta dels serveis de prevenció

* Agregats segons "Seccions" CCAE-93.

Figura 10. Conclusions dels exàmens de salut. No aptitud. Activitat econòmica.



Font: Enquesta dels serveis de prevenció

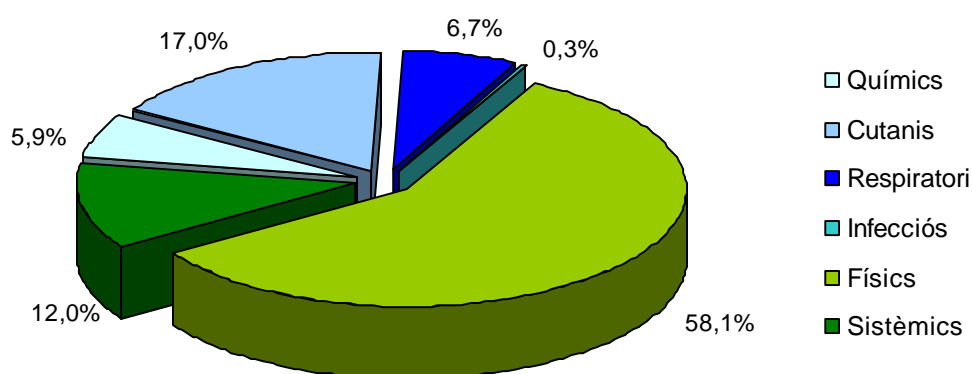
* Agregats segons "Seccions" CCAE-93.

Taula 15. Malaltia professional. Sospita diagnòstica de processos relacionats amb el treball.

Grup diagnòstic	N	%
Agents químics	60	5,9
Processos cutanis	174	17,0
Processos per inhalació	68	6,6
Malalties infeccioses	3	0,3
Agents físics	594	58,1
Malalties sistèmiques	123	12,1
Total	1.022	100,0

Font: Enquesta dels serveis de prevenció

Figura 11. Malaltia professional. Sospita diagnòstica de processos relacionats amb el treball.



Font: Enquesta dels serveis de prevenció

Taula 16. Activitat preventiva

	SI		NO		NC	
	N	%	N	%	N	%
1. Col·labora el personal sanitari del servei de prevenció en la confecció i revisió de les avaluacions de riscos?	36	100,0	0	0,0	0	0,0
2. Coneix el personal sanitari del servei de prevenció els motius d'absència al treball per motius de salut?	19	52,8	17	47,2	0	0,00
3. S'analitzen els resultats de la vigilància de la salut amb criteris epidemiològics ?	30	83,3	5	13,9	1	2,8

Font: Enquesta dels serveis de prevenció

Taula 17. Tractament epidemiològic de dades. Relació Nre. estudis efectuats / Nre. empreses.

Estudis / empreses	
N	30
Mitjana	0,21
Desv. estàndard	0,28
Mediana	0,05
Màx.	0
Mín.	1,04

Font: Enquesta dels serveis de prevenció

Taula 18. Documentació.

	SI		NO		NC	
	N	%	N	%	N	%
1. Es disposa d'un model unificat d'història clínico-laboral per a cada treballador atès a la / les UBS ?	33	91,7	3	8,3	0	0,0
2. Estan informatzades aquestes dades de la història clínico-laboral ?	26	72,2	10	27,8	0	0,0
3. Es coneixen les dades d'exposició (temps i tipus) dels llocs de treball anteriors ?	27	75,0	7	19,4	2	5,6
4. Es coneixen les dades d'exposició (temps i tipus) del lloc de treball actual ?	36	100,0	0	0,0	0	0,0
5. Es garanteix la conservació de les dades més enllà de la finalització de la relació laboral ?	36	100,0	0	0,00	0	0,00

Font: Enquesta dels serveis de prevenció

Taula 19. Gestió de la informació.

	SI		NO		NC	
	N	%	N	%	N	%
1. Es sol·licita informe als representants dels treballadors sobre l'obligatorietat de determinats exàmens de salut?	19	52,8	14	39,9	3	8,3
2. S'informa al comitè de seguretat i salut (o equivalent) sobre el contingut dels reconeixements	27	75,0	6	16,7	3	8,3
3. Es sol·licita el consentiment als treballadors per efectuar la vigilància de la salut?	28	77,8	6	16,7	2	5,6

Font: Enquesta dels serveis de prevenció

Taula 20. Organització funcional.

	SI		NO		NC	
	n	%	n	%	n	%
1. Disposa/en la/les UBS de documents que expliquin les seves funcions i la manera de posar-s'hi en contacte ?	30	8,3	5	13,9	1	2,8
2. En cas afirmatiu, s'ha fet difusió a tots els treballadors ?	21	70,0	9	30,0	0	0,0
3. Disposa/en la/les unitat/s d'horari de visita en règim espontani ?	15	41,7	18	50,0	3	8,3
4. Disposa/en la/les unitat/s de sistema de concertació de visites amb cita prèvia ?	31	86,1	0	0,0	5	13,9
5. S'informa de manera individual dels resultats dels exàmens de salut al treballador interessat ?	31	86,1	4	11,1	1	2,8
6. Es difonen als treballadors els resultats epidemiològics de la vigilància de la salut ?	12	33,3	5	13,9	19	52,8
7. S'informa als treballadors del tipus de reconeixement mèdic dissenyat prèviament a la realització del mateix ?	28	77,8	4	11,1	4	11,1
8. Es sol·licita el consentiment per a la realització d'aquestes mesures de vigilància periòdica de la salut ?	28	77,8	5	13,9	3	8,3
9. S'informa a l'empresa del resultat dels exàmens de salut en termes d'aptitud i existeix deguda constància d'aquest fet?	35	97,2	0	0,0	1	2,8
10. Es garanteix la confidencialitat de les dades, informant d'aquest aspecte el personal no sanitari del servei?	35	97,2	0	0,0	1	2,8

Font: Enquesta dels serveis de prevenció

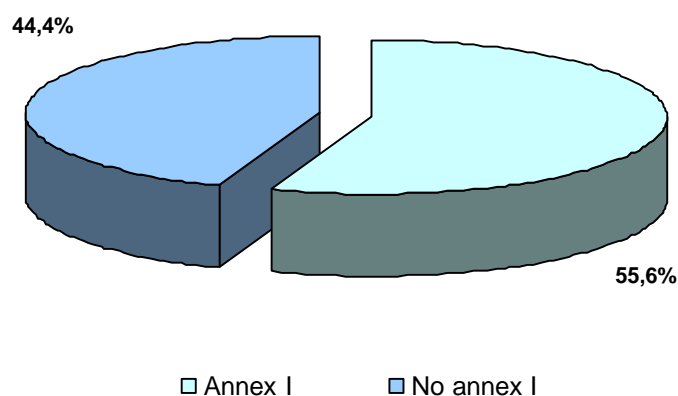
Serveis de prevenció propis

Taula 21. Paràmetres de distribució dels serveis de prevenció propis segons el número de treballadors amb vigilància de la salut.

	Annex 1	No annex 1	Total
N	25.041	19.989	45.030
Mitjana	1.258,6	651,3	1.193,8
D.E.	2.917,7	805,9	2815,9
Mediana	471	330	670
Màx.	13.443	4.329	17.772
Mín.	35	90	114

Font: Enquesta dels serveis de prevenció
D.E. Desviació estàndard

Figura 12. Distribució dels treballadors amb vigilància de la salut dels serveis de prevenció propis segons la seva inclusió a l'Annex I del Reglament dels Serveis de Prevenció.



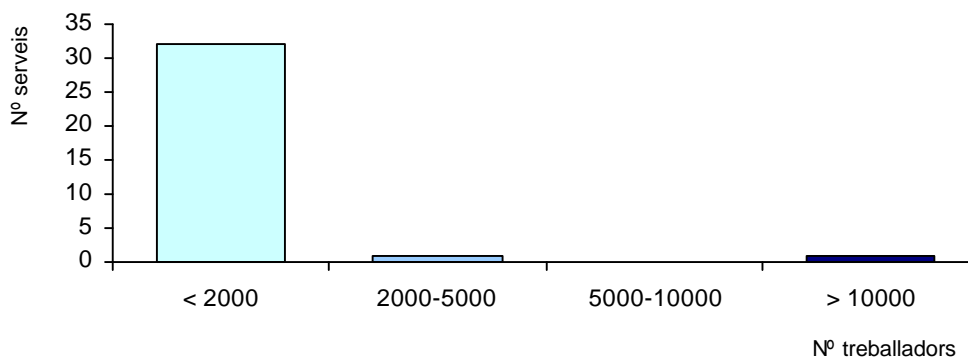
Font: Enquesta dels serveis de prevenció

Taula22. Distribució dels serveis de prevenció propis segons el nombre de treballadors.

Nre. treballadors	N	%
Fins a 2.000 treb.	32	94,1
2.001 – 5.000 treb.	1	2,9
5.001 – 10.000 treb.	0	0,0
> 10.000 treb.	1	2,9
Total	34	100,0

Font: Enquesta dels serveis de prevenció

Figura 13. Distribució dels serveis de prevenció propis segons el nombre de treballadors.



Font: Enquesta dels serveis de prevenció

Taula 23. Metges, Especialistes en Medicina del Treball, que efectuen la vigilància de la salut els serveis de prevenció propis.

	Metges	Hores * metge	Jornades
N	48	1372,7	34,3
Mitjana	1,3	36,1	0,9
Desv. estàndard	0,8	31,9	0,8
Mediana	1	38,8	0,9
Màx.	5	200	5
Mín.	1	4	0,1

Font: Enquesta dels serveis de prevenció

Hores * metge: Nre. metges x hores (setmana) de dedicació

Jornades: Nre. professionals amb dedicació a jornada completa (40 h/set.)

Taula 24. Diplomats infermeria, amb formació específica en Infermeria del Treball, que efectuen la vigilància de la salut als serveis de prevenció propis.

	Infermers/es	Hores * infermer	Jornades
N	78	2375,8	59,4
Mitjana	2,1	64,2	1,6
Desv. estàndard	3,2	119,6	2,9
Mediana	1	40	1
Màx.	19	760	19
Mín.	1	12,3	0

Font: Enquesta dels serveis de prevenció

Hores * metge: Nre. metges x hores setmanals de dedicació

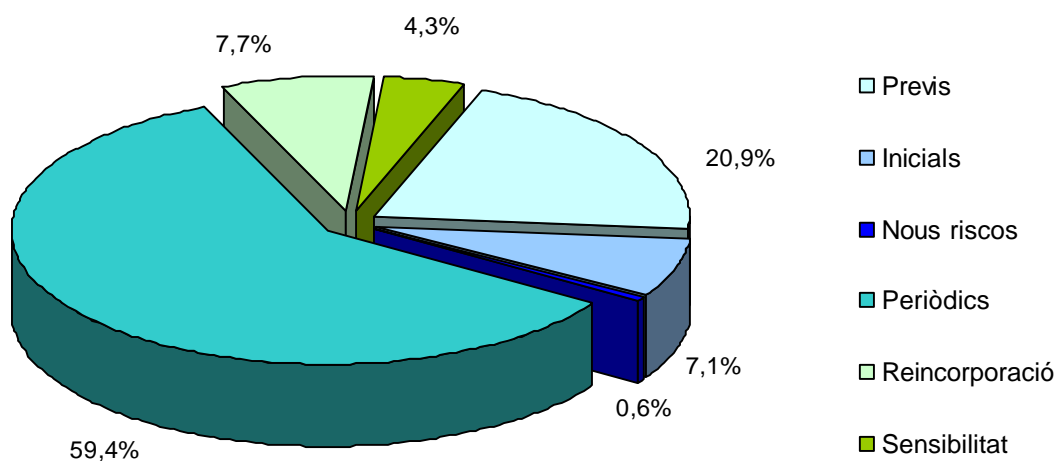
Jornades: Nre. professionals amb dedicació a jornada completa (40 h/set.)

Taula 25. Reconeixements mèdics. Modalitat de reconeixement mèdic efectuat pels serveis de prevenció propis.

Tipus reconeixement	N	%
Previ	6771	20,9
Inicial	2303	7,1
Assignació nous riscos	196	0,6
Periòdics	19242	59,4
Reincorporació treball	2503	7,7
Especialment sensibles	1385	4,3
Altres	0	0,0
Total	32.400	100

Font: Enquesta dels serveis de prevenció

Figura 14. Reconeixements mèdics. Modalitat de reconeixement mèdic efectuat pels serveis de prevenció aliens.



Font: Enquesta dels serveis de prevenció

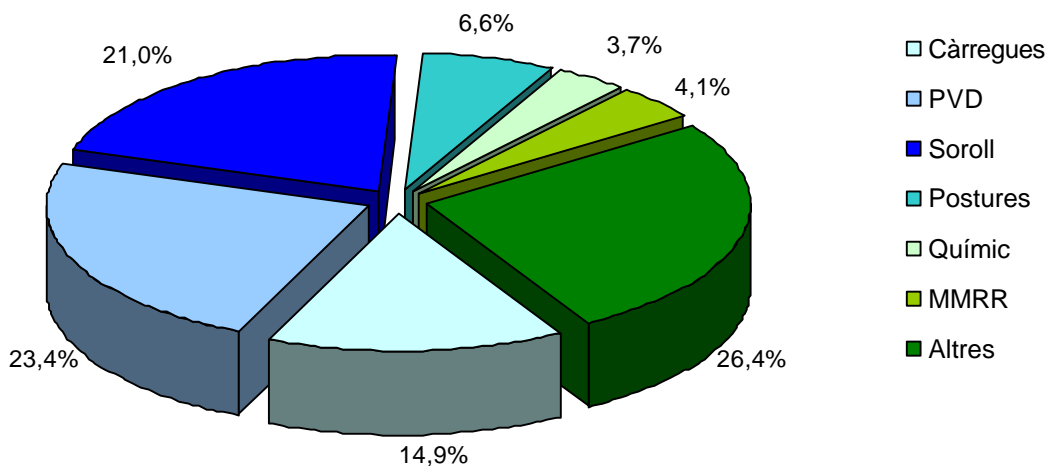
Taula 26. Reconeixements mèdics específics efectuats pels serveis de prevenció propis.

Tipus reconeixement	N	%
Manipulació càrregues	2.689	14,9
Pantalles visualització	4.219	23,4
Soroll	3.785	21,0
Postures forçades	1.190	6,6
Higiènic / químic	663	3,7
Moviments repetitius	748	4,1
Altres	4.763	26,4
Total	18.057	100

Font: Enquesta dels serveis de prevenció

* El valor total és superior al nº de reconeixements efectuats (Taula 9), donat que en molts casos, s'han aplicat diversos tipus a un mateix treballador.

Figura 15. Reconeixements mèdics específics efectuats pels serveis de prevenció propis.



Font: Enquesta dels serveis de prevenció

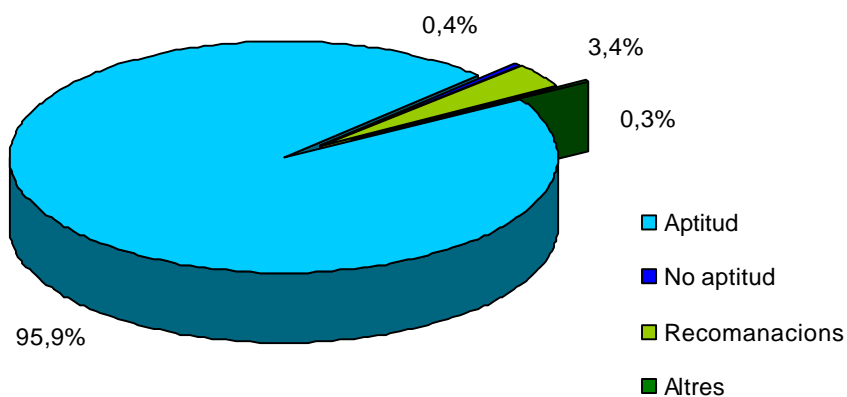
Taula 27. Reconeixements mèdics. Conclusions dels exàmens de salut.

Conclusió	N	%
Aptitud	17.915	95,9
Aptitud recomanada	636	3,4
No aptitud	75	0,4
Altres	50	0,3
Total*	18.676	100

Font: Enquesta dels serveis de prevenció

* El valor total és superior al nº de reconeixements efectuats (Taula 9). Un 3,4 % dels exàmens de salut han estat valorats en dues ocasions.

Figura 16. Reconeixements mèdics. Conclusions dels exàmens de salut.



Font: Enquesta dels serveis de prevenció

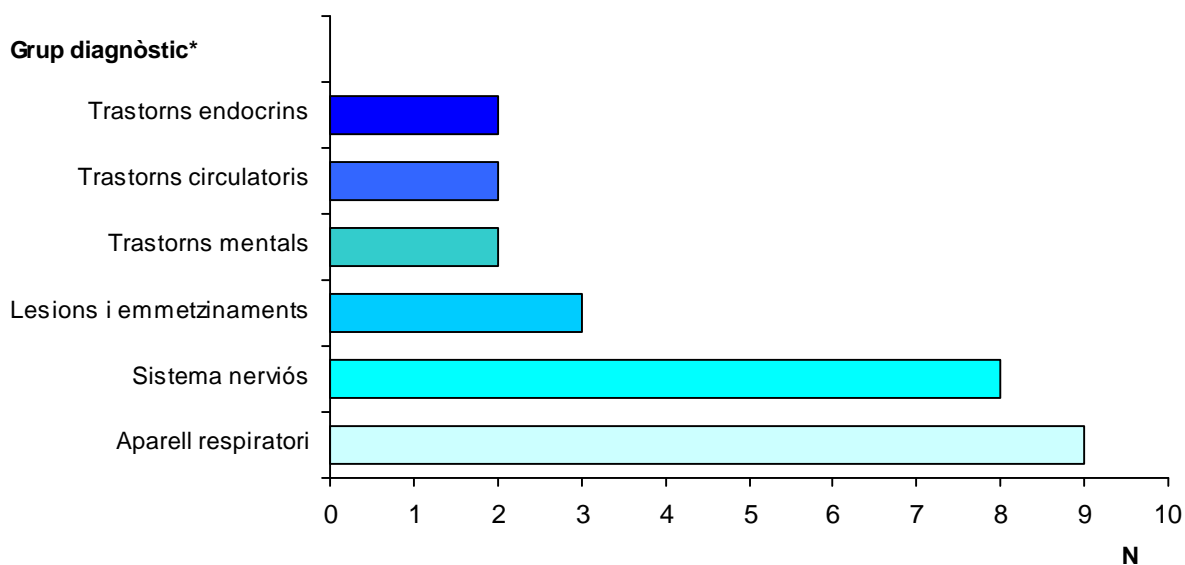
Taula 28. Conclusions dels exàmens de salut. No aptitud. Impressió diagnòstica.

Diagnòstic*	N	%
Lesions i emmetznaments	3	9,7
Malalties aparell geniturinari	1	3,2
Malalties aparell locomotor i teixit connectiu	1	3,2
Malalties aparell respiratori	9	29,0
Malalties d'aparell circulatori	2	6,5
Malalties d'aparell digestiu	1	3,2
Malalties de pell i teixit subcutani	1	3,2
Malalties de sang i orgues hematopoiètics	0	0,0
Malalties infeccioses i parasitàries	0	0,0
Malalties sistema nerviós i orgues sentits	8	25,8
Neoplàsies	0	0,0
Problemes sensorials especials	0	0,0
Símtomes, signes i afeccions mal definits	1	3,2
Trastorns endocrins, metabòlics, immunitat	2	6,5
Trastorns mentals	2	6,5
NC	0	0,0
Total	31	100,0

Font: Enquesta dels serveis de prevenció

* Agregats segons "Grans grups" CIM-9.

Figura 17. Conclusions dels exàmens de salut. No aptitud. Impressió diagnòstica.



Font: Enquesta dels serveis de prevenció

* Agregats segons "Grans grups" CIM-9.

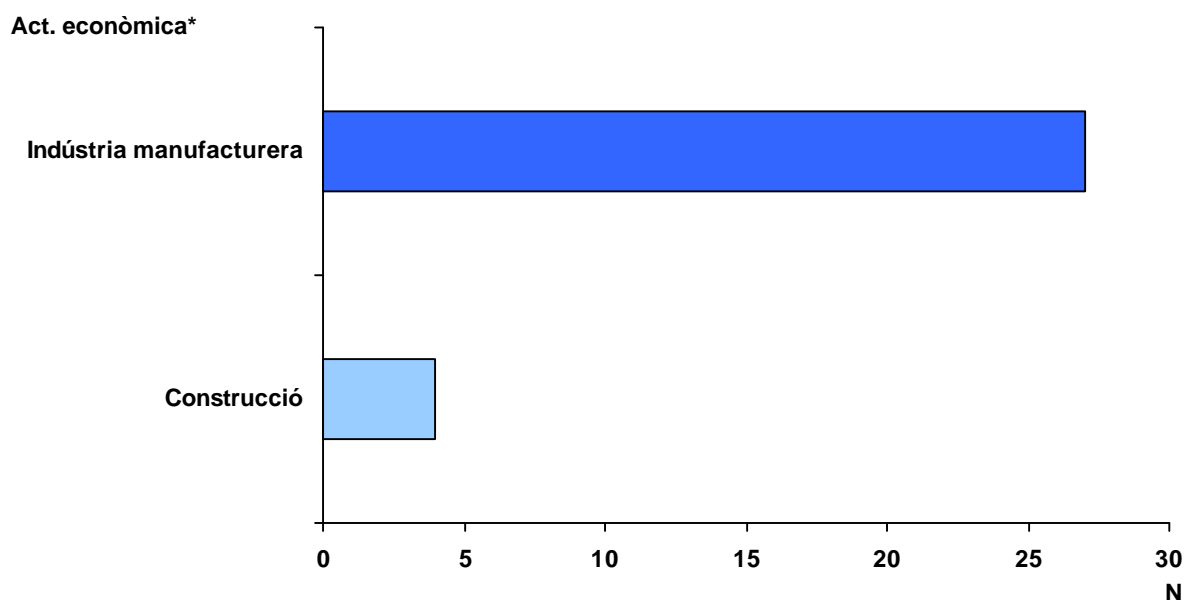
Taula 29. Conclusions dels exàmens de salut. No aptitud. Activitat econòmica.

Activitat econòmica empresa	N	%
Construcció	4	12,9
Indústries manufactureres	27	87,1
Total	31	100,0

Font: Enquesta dels serveis de prevenció

* Agregats segons "Seccions" CCAE-93.

Figura 18. Conclusions dels exàmens de salut. No aptitud. Activitat econòmica.



Font: Enquesta dels serveis de prevenció

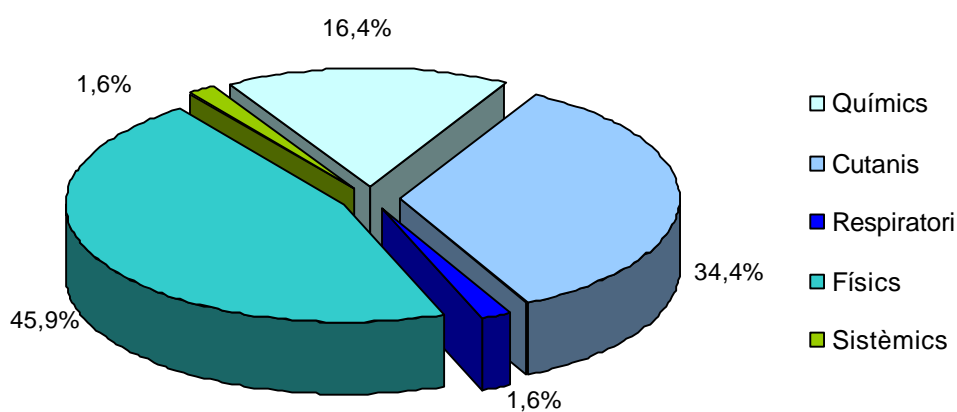
* Agregats segons "Seccions" CCAE-93.

Taula 30. Malaltia professional. Sospita diagnòstica de processos relacionats amb el treball.

Grup diagnòstic	N	%
Agents químics	10	16,4
Processos cutanis	21	34,4
Processos per inhalació	1	1,6
Malalties infeccioses	0	0,0
Agents físics	28	45,9
Malalties sistèmiques	1	1,6
Total	61	100,0

Font: Enquesta dels serveis de prevenció

Figura 19. Malaltia professional. Sospita diagnòstica de processos relacionats amb el treball.



Font: Enquesta dels serveis de prevenció

Taula 31. Activitat preventiva.

	SI		NO		NC	
	N	%	N	%	N	%
1. Col·labora el personal sanitari del servei de prevenció en la confecció i revisió de les avaluacions de riscos?	31	91,2	2	5,9	1	2,9
2. Coneix el personal sanitari del servei de prevenció els motius d'absència al treball per motius de salut?	32	94,1	2	5,9	0	0,0
3. S'analitzen els resultats de la vigilància de la salut amb criteris epidemiològics ?	25	73,5	9	26,5	0	0,0

Font: Enquesta dels serveis de prevenció

Taula 32. Tractament epidemiològic de dades. Relació Nre. estudis efectuats / Nre. empreses.

	Estudis / empreses
N (empreses)	25
Mitjana	3,1
Desv. Estàndard	2,9
Mediana	2
Màx.	0
Mín.	15

Font: Enquesta dels serveis de prevenció

Taula 33. Documentació.

	SI		NO		NC	
	N	%	N	%	N	%
1. Es disposa d'un model unificat d'història clínico-laboral per a cada treballador atès a la / les UBS ?	33	97,1	1	2,9	0	0,0
2. Estan informatitzades aquestes dades de la història clínico-laboral ?	27	79,4	7	20,6	0	0,0
3. Es coneixen les dades d'exposició (temps i tipus) dels llocs de treball anteriors ?	28	82,4	5	14,7	1	2,9
4. Es coneixen les dades d'exposició (temps i tipus) del lloc de treball actual ?	33	97,1	1	2,9	0	0,0
5. Es garanteix la conservació de les dades més enllà de la finalització de la relació laboral ?	34	100,0	0	0,0	0	0,0

Font: Enquesta dels serveis de prevenció

Taula 34. Gestió de la informació.

	SI		NO		NC	
	N	%	N	%	N	%
1. Es sol·licita informe als representants dels treballadors sobre l'obligatorietat de determinats exàmens de salut?	20	58,8	13	38,2	1	2,9
2. S'informa al comitè de seguretat i salut (o equivalent) sobre el contingut dels reconeixements	31	91,2	2	5,9	1	2,9
3. Es sol·licita el consentiment als treballadors per efectuar la vigilància de la salut?	26	76,5	7	20,6	1	2,9

Font: Enquesta dels serveis de prevenció

Taula 35. Organització funcional.

	SI		NO		NC	
	n	%	n	%	n	%
1. Disposa/en la/les UBS de documents que expliquin les seves funcions i la manera de posar-s'hi en contacte ?	30	88,2	4	11,8	0	0,0
2. En cas afirmatiu, s'ha fet difusió a tots els treballadors ?	27	79,4	2	5,9	5	14,7
3. Disposa/en la/les unitat/s d'horari de visita en règim espontani ?	33	97,1	0	0,0	1	2,9
4. Disposa/en la/les unitat/s de sistema de concertació de visites amb cita prèvia ?	26	76,5	8	23,5	0	0,0
5. S'informa de manera individual dels resultats dels exàmens de salut al treballador interessat ?	34	100,0	0	0,0	0	0,0
6. Es difonen als treballadors els resultats epidemiològics de la vigilància de la salut ?	24	70,6	7	20,6	3	8,8
7. S'informa als treballadors del tipus de reconeixement mèdic dissenyat prèviament a la realització del mateix ?	32	94,1	2	5,9	0	0,0
8. Es sol·licita el consentiment per a la realització d'aquestes mesures de vigilància periòdica de la salut ?	25	73,5	7	20,6	2	2,9
9. S'informa a l'empresa del resultat dels exàmens de salut en termes d'aptitud i existeix deguda constància d'aquest fet?	33	97,1	0	0,0	1	2,9
10. Es garanteix la confidencialitat de les dades, informant d'aquest aspecte el personal no sanitari del servei?	33	97,1	0	0,0	1	2,9

Font: Enquesta dels serveis de prevenció

Annex : Enquesta activitat serveis prevenció

AVALUACIO DE L'ACTIVITAT DE LA VIGILANCIA DE LA SALUT DELS SERVEIS DE PREVENCIO

- **CAL CONSIGNAR EXCLUSSIVAMENT LES DADES D'ACTIVITAT DESENVOLUPADA A L'AMBIT TERRITORIAL DE CATALUNYA**
- **SI S'ESCAU, EN TAULES AMB MAJOR NUMERO D'ENTRADES, ADJUNTEU ELS LLISTATS PERTINENTS EN FULLS ADJUNTS, SEGUINT EL MODEL PROPOSAT.**

1. IDENTIFICACIO DEL SERVEI DE PREVENCIO *

Identifiqueu el nom de l'empresa o del servei de prevenció aliè. En el cas de serveis mancomunats especifiqueu el nom de les empreses que l'integren.

Responsable o persona de contacte del servei:

Adreça: _____ Telèfon: _____

2. TREBALLADORS PROTEGITS

Identifiqueu el nombre de treballadors protegits per la disciplina de Medicina del Treball, diferenciant-los segons es trobin inclosos o no a l'Annex 1. Els serveis en règim mancomunitat indicaran el nombre de treballadors per a cada una de les empreses que l'integren.

Empresa / es	Treballadors Annex I	Treballadors no Annex I	Total

3. RECURSOS HUMANS

Indiqueu el número de professionals que integren els serveis de prevenció i la dedicació horària (consigneu el total d'hores/setmana per cada grup professional). No cal especificar els professionals que s'utilitzen en règim de consultors.

	Nre. professionals	Total hores /setmana
Metges Especialistes en Medicina Treball o Diplomats d'Empresa		
Diplomats Infermeria amb formació en Infermeria del Treball		
Altres metges		
Altres diplomats infermeria		

4. INSTAL·LACIONS SANITÀRIES.

A) INSTAL·LACIONS SANITÀRIES PROPIES (Indiqueu les instal·lacions sanitàries pròpies on s'efectua la disciplina de vigilància de la salut. Consigneu totes les instal·lacions utilitzades. Indiqueu els equips mòbils i la seva identificació si s'escau).

* Indiqueu la ubicació del/ls centre/s.

Ubicació

B) INSTAL·LACIONS SANITÀRIES EN REGIM DE CESIO (Indiqueu les instal·lacions sanitàries no pròpies on es realitza la disciplina de vigilància de la salut. Consigneu totes les instal·lacions utilitzades. Indiqueu els equips mòbils i la seva identificació si s'escau).

* Indiqueu el nom i l'adreça dels centres concertats.

Nom / adreça

C) ACTIVITATS CONCERTADES (Indiqueu, si s'escau, amb qui efectueu convenis de col·laboració per efectuar proves complementàries –anàlisi, estudis RX o d'altres-).

Centre	Activitat concertada

5. ACTIVITAT

A) GUIES D'ACTUACIO. Indiqueu enfront quins riscos laborals teniu protocolitzada la vigilància de la salut.

A les columnes subseqüents indiqueu:

1. Quina és la periodicitat determinada (en anys), per efectuar un reconeixement periòdic?
2. Considereu obligatori realitzar aquest tipus de reconeixement? (0=NO 1=SI)

Risc	1	2

3. Es sol·licita informe als representants dels treballadors sobre l'obligatorietat de determinats exàmens de salut? SI NO
4. S'informa al comitè de seguretat i salut (o equivalent) sobre el contingut dels reconeixements? SI NO
5. Es sol·licita el consentiment als treballadors per efectuar la vigilància de la salut? SI NO

B) RECONeixEMENTS MEDICS / EXAMENS DE SALUT. Indiqueu el nombre de reconeixements mèdics efectuats segons les característiques que s'especifiquen:

Tipus de reconeixement	Nombre efectuat
Exàmens de salut previs	
Exàmens de salut inicials	
Exàmens de salut per assignació de nous riscos	
Exàmens de salut periòdics. TOTAL.	
Exàmens de salut. Risc específic * :	
Exàmens de salut. Risc específic:	
Exàmens de salut. Risc específic:	
Exàmens de salut. Risc específic:	
Exàmens de salut. Risc específic:	
Exàmens de salut. Altres riscos:	
Exàmens de salut de reincorporació al treball	
Exàmens de salut a treballadors especialment sensibles	

* Indiqueu els cinc exàmens de salut pels quals heu efectuat un reconeixement específic de forma més habitual.

C) RESULTATS DELS EXAMENS DE SALUT. Consigneu el resultat dels exàmens de salut efectuats, en funció dels criteris d'aptitud recollits a la LPRL.

Resultat de l'examen de salut	Total
APTE	
APTITUD CONDICIONADA / RECOMANACIONS	
NO APTITUD *	
ALTRES (Especifiqueu)	

* **NO APTITUD:** Cal Adjuntar relació on s'indiqui CNAE empresa, CNO o lloc de treball del treballador i diagnòstic (CIM-10)** que justifica aquesta qualificació.

Activitat empresa (CNAE)	Ocupació (CNO)	Diagnòstic (CIM-10)

** Pot utilitzar-se la codificació CIM – 9, fent esment de tal situació.

D) **MALALTIES PROFESSIONALS.** Indiqueu si heu identificat alguna patologia d'origen professional com a resultat dels exàmens de salut (es consideren aquells diagnòstics de sospita, independentment de la seva classificació definitiva).

Tipus de patologia*	Total
Malalties produïdes per agents químics	
Malalties cutànies	
Malalties per inhalació	
Malalties infeccioses i parasitàries	
Malalties produïdes per agents físics	
Malalties sistèmiques	

* Les patologies s'han agrupat segons els grups recollits al RD 1995/1978, pel qual s'aprova el quadre de malalties professionals.

E. ALTRES ACTIVITATS

- Col·labora el personal sanitari del servei de prevenció en la confecció i revisió de la/les avaluació/ns de risc/os? SI NO
- Coneix el personal sanitari del servei de prevenció els motius d'absència al treball per motius de salut ? SI NO
- S'analitzen els resultats de la vigilància de la salut amb criteris epidemiològics SI NO
- En cas afirmatiu, indiqueu el número d'estudis efectuats aquest darrer període

--	--	--

6. DOCUMENTACIO

- Es disposa d'un model unificat d'història clínico-laboral per a cada treballador atès a la/les UBS ?..... SI NO
- Estan informatitzades aquestes dades de la història clínico-laboral ?..... SI NO
- Es coneixen les dades d'exposició (temps i tipus) dels llocs de treball anteriors ? SI NO
- Es coneixen les dades d'exposició (temps i tipus) del lloc de treball actual ? SI NO
- Es garanteix la conservació de les dades més enllà de la finalització de la relació laboral SI NO

7. FORMACIO.

A) FORMACIO REALITZADA. Indiqueu l'oferta formativa realitzada, efectuada exclusivament pel personal sanitari del servei, així com el número de cursos, la durada d'aquests (en hores) i el total de persones a les quals s'ha dirigit.

Tipus formació	Cursos efectuats	Durada (hores)	Total treballadors

B) FORMACIO CONTINUADA. Indiqueu la formació continuada efectuada pels professionals sanitaris que integren la UBS, amb els cursos/jornades realitzats/ades, la durada d'aquests (en hores) i el personal (Metges - DUE) a qui s'ha dirigit.

Tipus formació	Durada (hores)	Metges	DUE

8. PROMOCIO DE LA SALUT. Indiqueu quines tasques s'han efectuat des del servei de prevenció, en matèria de promoció de la salut; com s'efectua aquesta intervenció (individual o col·lectivament) i el total de treballadors als quals s'ha dirigit. (S'adjunten diverses propostes de forma orientativa)

Promoció de la salut	Individual (I) o col·lectiva (C)	Total treballadors
Programes de promoció de l'exercici físic		
Programes d'abordatge de l'hàbit tabaquic		
Programes d'abordatge de l'hàbit alcohòlic		
Programes d'abordatge de l'estrès vital		
Altres (especificar):		

9. ORGANITZACIO FUNCIONAL.

1. Disposa/en la/les UBS de documents que expliquin les seves funcions i la manera de posar-s'hi en contacte SI NO
2. En cas afirmatiu, s'ha fet difusió a tots els treballadors..... SI NO
3. Disposa/en la/les unitat/s d'horari de visita en règim espontani..... SI NO
4. Disposa/en la/les unitat/s de sistema de concertació de visites amb cita prèvia SI NO
5. S'informa de manera individual dels resultats dels exàmens de salut al treballador interessat..... SI NO
6. Es difonen als treballadors els resultats epidemiològics de la vigilància de la salut SI NO
7. S'informa als treballadors del tipus de reconeixement mèdic dissenyat prèviament a la realització del mateix SI NO
8. Es sol·licita el consentiment per a la realització d'aquestes mesures de vigilància periòdica de la salut..... SI NO
9. S'informa a l'empresa del resultat dels exàmens de salut en termes d'aptitud i existeix deguda constància d'aquest fet? SI NO
10. Es garanteix la confidencialitat de les dades, informant d'aquest aspecte el personal no sanitari del servei? SI NO

10. OBSERVACIONS. Efectueu les observacions que considereu oportunes respecte al qüestionari en matèria de vigilància de la salut.
