

ANNEX III C: Taules i gràfics derivades del cens de població

Fitxer de microdades del Cens de Població de 2001 amb els ocupats com a personal sanitari proporcionat per l'IDESCAT

Taula 1. Professionals sanitaris ocupats per sexe i percentatges que representen sobre els Col·legiats. Catalunya 2001

	Homes	Dones	Total	%	%			
					Sobre Col·legiats 2001 ^a		%Dones Col	
Metges i odontòlegs	13.030	10.634	23.664	44,94	68,79	82,61	74,38	40,46
Infermers	3.508	23.670	27.178	87,09	75,57	73,07	73,38	87,47
Veterinaris	1.088	911	1.999	45,57	79,07	147,89	100,35	30,92
Farmacèutics	1.871	4.677	6.548	71,43	74,54	78,64	77,43	70,32
Altres profess. de la sanitat de nivell superior	42	21	63	33,33				
Total	19.539	39.913	59.452	67,13				
<i>Tècnics en sanitat*</i>	<i>6.231</i>	<i>6.346</i>	<i>12.577</i>	<i>50,46</i>				
<i>Altres tècnics en sanitat**</i>	<i>2.762</i>	<i>5.273</i>	<i>8.035</i>	<i>65,63</i>				
<i>Auxiliars d'infermeria i similars***</i>	<i>6.279</i>	<i>34.063</i>	<i>40.342</i>	<i>84,44</i>				
Total	15.272	45.682	60.954	201				
Total	34.811	85.595	120.406	71,09				

Notes

a: inclouen els jubilats. S'han contrastat aquestes dades col·legials publicades a la WEB de l'INE amb les dades que col·legials publicades al *Anuari Estadístic de Catalunya* del mateix any que deriven de d'informació proporcionada pel Col·legis professionals i s'ha trobat en el primer cas un subregistre important dels veterinaris/es (39% respecte a la informació del Anuari) i dels odontòlegs/es (d'un 17%) i una sobreestimació dels infermers i infermeres del 7%. Els farmacèutics i els metges presentaven un nombre d'efectius col·legials similars.

*Tècnics de sanitat: laboratori sanitari, ajudants de veterinària, higienistes, ajudants d'odontologia, ajudants farmacèutics,

**Altres tècnics de sanitat: professionals de dietètica i nutrició, òptics i optometristes, fisioterapeutes, terapeutes ocupacionals, logopedes, podòlegs

***Auxiliars d'infermeria i similars: auxiliars d'infermeria hospitalària, auxiliars d'infermeria d'atenció primària, assistents domiciliaris

Font: fitxer de microdades del Cens de Població de 2001 amb els ocupats com a personal sanitari proporcionat per l'IDESCAT i dades col·legials publicades per l'INE a data 20/10/2004 (www.ine.es, març de 2005) referides a nombre de col·legiats a 31/12 de cada any

Taula 2. Professionals sanitaris ocupats per sexe. Noves regions sanitàries 2001

	Terres					Alt Pirineu i		
	Lleida	Tarragona	d'Ebre	Girona	Central	Metropolitana	Vall d'Aran	Catalunya
Homes								
Metges i odontòlegs	554	909	247	910	578	9.705	127	13.030
Infermers	135	224	67	214	152	2.679	37	3.508
Veterinaris	102	81	36	151	113	576	29	1.088
Farmacèutics	59	107	38	123	92	1.444	8	1.871
Altres profess. de la san. de nivell sup	1	3	0	3	0	34	1	42
Total	851	1.324	388	1.401	935	14.438	202	19.539
<i>Tècnics en sanitat*</i>	222	370	93	373	241	4.908	24	6.231
<i>Altres tècnics en sanitat**</i>	81	166	34	197	174	2.092	18	2.762
<i>Auxiliars d'infermeria i similars***</i>	237	433	123	448	372	4.620	46	6.279
Total	540	969	250	1.018	787	11.620	88	15.272
Total	1.391	2.293	638	2.419	1.722	26.058	290	34.811
Dones								
Metges i odontòlegs	399	740	147	761	466	8.006	115	10.634
Infermers	1.123	1.526	518	1.732	1.479	17.080	212	23.670
Veterinaris	56	43	22	74	69	633	14	911
Farmacèutics	137	234	68	362	251	3.595	30	4.677
Altres profess. de la san. de nivell sup	0	3	0	0	2	16	0	21
Total	1.715	2.546	755	2.929	2.267	29.330	371	39.913
<i>Tècnics en sanitat*</i>	245	440	117	566	339	4.572	67	6.346
<i>Altres tècnics en sanitat**</i>	207	287	91	411	407	3.801	69	5.273
<i>Auxiliars d'infermeria i similars***</i>	1.482	2.201	611	2.889	2.306	24.289	285	34.063
Total	1.934	2.928	819	3.866	3.052	32.662	421	45.682
Total	3.649	5.474	1.574	6.795	5.319	61.992	792	85.595
Homes i Dones								
Metges i odontòlegs	953	1.649	394	1.671	1.044	17.711	242	23.664
Infermers	1.258	1.750	585	1.946	1.631	19.759	249	27.178
Veterinaris	158	124	58	225	182	1.209	43	1.999
Farmacèutics	196	341	106	485	343	5.039	38	6.548
Altres profess. de la san. de nivell sup	1	6	0	3	2	50	1	63
Total	2.566	3.870	1.143	4.330	3.202	43.768	573	59.452
<i>Tècnics en sanitat*</i>	467	810	210	939	580	9.480	91	12.577
<i>Altres tècnics en sanitat**</i>	288	453	125	608	581	5.893	87	8.035
<i>Auxiliars d'infermeria i similars***</i>	1.719	2.634	734	3.337	2.678	28.909	331	40.342
Total	2.474	3.897	1.069	4.884	3.839	44.282	509	60.954
Total	5.040	7.767	2.212	9.214	7.041	88.050	1.082	120.406

*Tècnics de sanitat: laboratori sanitari, ajudants de veterinària, higienistes, ajudants d'odontologia, ajudants farmacèutics,

**Altres tècnics de sanitat: professionals de dietètica i nutrició, òptics i optometristes, fisioterapeutes, terapeutes ocupacionals, logopedes, podòlegs

Font: fitxer de microdades del Cens de Població de 2001 amb els ocupats com a personal sanitari proporcionat per l'IDES

Taula 3. Feminització dels professionals sanitaris ocupats. Noves regions sanitàries 2001

	Lleida	Tarragona	Terres d'Ebre	Girona	Central Metropolitana	Alt Pirineu i Vall d'Aran	Catalunya
% dones							
Metges i odontòlegs	41,87	44,88	37,31	45,54	44,64	45,20	44,94
Infermers	89,27	87,20	88,55	89,00	90,68	86,44	87,09
Veterinaris	35,44	34,68	37,93	32,89	37,91	52,36	45,57
Farmacèutics	69,90	68,62	64,15	74,64	73,18	71,34	71,43
Altres profess. de la sanitat de nivell superior	0,00	50,00		0,00	100,00	32,00	33,33
Total	66,84	65,79	66,05	67,64	70,80	67,01	67,13
<i>Tècnics en sanitat*</i>	52,46	54,32	55,71	60,28	58,45	48,23	50,46
<i>Altres tècnics en sanitat**</i>	71,88	63,36	72,80	67,60	70,05	64,50	65,63
<i>Auxiliars d'infermeria i similars***</i>	86,21	83,56	83,24	86,57	86,11	84,02	84,44
Total	78,17	75,13	76,61	79,16	79,50	73,76	74,95
Total	72,40	70,48	71,16	73,75	75,54	70,41	71,09

*Tècnics de sanitat: laboratori sanitari, ajudants de veterinària, higienistes, ajudants d'odontologia, ajudants farmacèutics,

**Altres tècnics de sanitat: professionals de dietètica i nutrició, òptics i optometristes, fisioterapeutes, terapeutes ocupacionals, logopedes, podòlegs

***Auxiliars d'infermeria i similars: auxiliars d'infermeria hospitalària, auxiliars d'infermeria d'atenció primària, assistents domiciliaris

Font: fitxer de microdades del Cens de Població de 2001 amb els ocupats com a personal sanitari proporcionat per l'IDESCAT

Taula 4. Professionals sanitaris ocupats per regió sanitària de residència i per regió sanitària de treball. Catalunya 2001

Ocupats sanitaris per regió sanitària de residència

	Lleida	Tarragona	Terres d'Ebre	Girona	Central	Metropolitana	Vall d'Aran	Total
Metges i odontòlegs	953	1.649	394	1.671	1.044	17.711	242	23.664
Infermers	1.258	1.750	585	1.946	1.631	19.759	249	27.178
Veterinaris	158	124	58	225	182	1.209	43	1.999
Farmacèutics	196	341	106	485	343	5.039	38	6.548
Altres profess. de la san.de nivell sup	1	6	0	3	2	50	1	63
Total	2.566	3.870	1.143	4.330	3.202	43.768	573	59.452
<i>Tècnics en sanitat*</i>	467	810	210	939	580	9.480	91	12.577
<i>Altres tècnics en sanitat**</i>	288	453	125	608	581	5.893	87	8.035
<i>Auxiliars d'infermeria i similars***</i>	1.719	2.634	734	3.337	2.678	28.909	331	40.342
Total	2.474	3.897	1.069	4.884	3.839	44.282	509	60.954
Total	5.040	7.767	2.212	9.214	7.041	88.050	1.082	120.406

Ocupats sanitaris per regió sanitària de treball. Catalunya 2001

	Lleida	Tarragona	s de l'Ebre	Girona	Central	Metropolitana	Vall d'Aran	Altra CCAA o país o varis muni.	Total
Metges i odontòlegs	798	1.440	359	1.500	1.023	16.721	182	1.641	23.664
Infermers	1.153	1.613	514	1.872	1.539	19.601	217	669	27.178
Veterinaris	130	100	36	172	136	1.071	28	326	1.999
Farmacèutics	173	310	97	441	291	5.042	30	164	6.548
Altres profess. de la san.de nivell sup	1	5	0	2	2	44	0	9	63
Total	2.255	3.468	1.006	3.987	2.991	42.479	457	2.809	
<i>Tècnics en sanitat</i>	436	782	187	885	561	9.216	71	439	12.577
<i>Altres tècnics en sanitat</i>	264	420	105	575	489	5.724	57	401	8.035
<i>Auxiliars d'infermeria i similars</i>	1.639	2.459	668	3.221	2.581	28.542	296	936	40.342
Total	2.339	3.661	960	4.681	3.631	43.482	424	1.776	
Total	4.594	7.129	1.966	8.668	6.622	85.961	881	4.585	120.406

*Tècnics de sanitat: laboratori sanitari, ajudants de veterinària, higienistes, ajudants d'odontologia, ajudants farmacèutics

**Altres tècnics de sanitat: professionals de dietètica i nutrició, òptics i optometristes, fisioterapeutes, terapeutes ocupacionals, logopedes, podòlegs

***Auxiliars d'infermeria i similars: auxiliars d'infermeria hospitalària, auxiliars d'infermeria d'atenció primària, assistents domiciliaris

Font: fitxer de microdades del Cens de Població de 2001 amb els ocupats com a personal sanitari proporcionat per l'IDESCAT

Taula 5. Percentatges d'ocupats sanitaris de nacionalitat no espanyola sobre el total per noves regions sanitàries i grup professional. 2001

	Lleida	Tarragona	Terres d'Ebre	Girona	Central	Metropolitana	Alt Pirineu i Vall d'Aran	Total
Metges i odontòlegs	1,36	2,12	2,54	3,83	1,25	3,97	6,20	3,61
Veterinaris	0,00	0,00	3,45	1,78	0,55	1,99	4,65	1,65
Farmacèutics	1,02	0,59	0,94	0,21	0,29	1,73	0,00	1,44
Infermers	0,56	1,31	0,51	1,39	0,61	1,41	0,80	1,29
<i>Tècnics en sanitat*</i>	1,93	0,99	1,90	3,09	0,86	2,24	1,10	2,13
<i>Altres tècnics en sanitat**</i>	2,08	2,65	2,40	4,93	1,03	2,90	0,00	2,84
<i>Auxiliars d'infermeria i similars**</i>	1,63	1,21	2,18	2,76	2,24	4,31	1,21	3,66
Total	1,29	1,44	1,76	2,69	1,36	3,10	2,22	2,75

Notes: (no professionals sanitaris)

*Tècnics de sanitat: laboratori sanitari, ajudants de veterinària, higienistes, ajudants d'odontologia, ajudants farmacèutics,

**Altres tècnics de sanitat: professionals de dietètica i nutrició, òptics i optometristes, fisioterapeutes, terapeutes ocupacionals, logopedes, podòlegs

***Auxiliars d'infermeria i similars: auxiliars d'infermeria hospitalària, auxiliars d'infermeria d'atenció primària, assistents domiciliaris

Font: fitxer de microdades del Cens de Població de 2001 amb els ocupats com a personal sanitari proporcionat per l'IDESCAT

Taula 6. Distribució dels ocupats sanitaris per situació professional. Catalunya 2001

	Empresari o professional amb personal	Empresari o professional sense personal	Treballador compte aliena fixa o indefinit	Treballador compte aliena eventual o temporal	Altre situació (ajuda familiar /memb. Coop)	Total
HOMES						
Metges i odontòlegs	13,86	12,37	61,79	11,71	0,27	100
Infermers	2,11	5,02	75,17	17,42	0,29	100
Veterinaris	18,47	19,12	51,10	10,85	0,46	100
Farmacèutics	35,22	8,34	48,64	7,54	0,27	100
Altres professionals de la sanitat de nivell superior	26,19	11,90	52,38	9,52	0,00	100
<i>Tècnics en sanitat*</i>	4,73	7,53	75,93	11,47	0,34	100
<i>Altres tècnics en sanitat**</i>	11,88	22,81	52,72	12,31	0,29	100
<i>Auxiliars d'infermeria i similars***</i>	2,48	7,71	68,21	21,12	0,48	100
DONES						
Metges i odontòlegs	6,70	11,27	58,04	23,80	0,19	100
Infermers	0,47	2,21	74,67	22,37	0,28	100
Veterinaris	8,67	15,37	53,90	21,95	0,11	100
Farmacèutics	24,80	5,30	57,75	11,95	0,19	100
Altres professionals de la sanitat de nivell superior	9,52	23,81	47,62	19,05	0,00	100
<i>Tècnics en sanitat*</i>	2,03	5,17	72,79	19,59	0,43	100
<i>Altres tècnics en sanitat**</i>	5,97	19,63	52,49	20,90	1,01	100
<i>Auxiliars d'infermeria i similars***</i>	0,78	2,12	69,50	27,02	0,58	100

*Tècnics de sanitat: laboratori sanitari, ajudants de veterinària, higienistes, ajudants d'odontologia, ajudants farmacèutics,

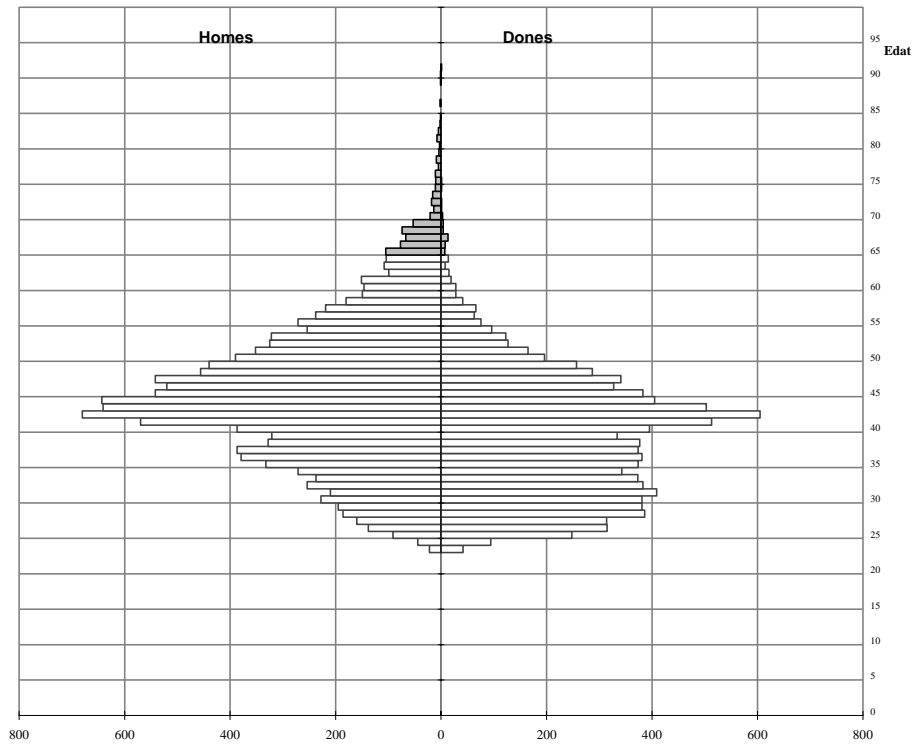
**Altres tècnics de sanitat: professionals de dietètica i nutrició, òptics i optometristes, fisioterapeutes, terapeutes ocupacionals, logopedes, podòlegs

***Auxiliars d'infermeria i similars: auxiliars d'infermeria hospitalària, auxiliars d'infermeria d'atenció primària, assistents domiciliaris

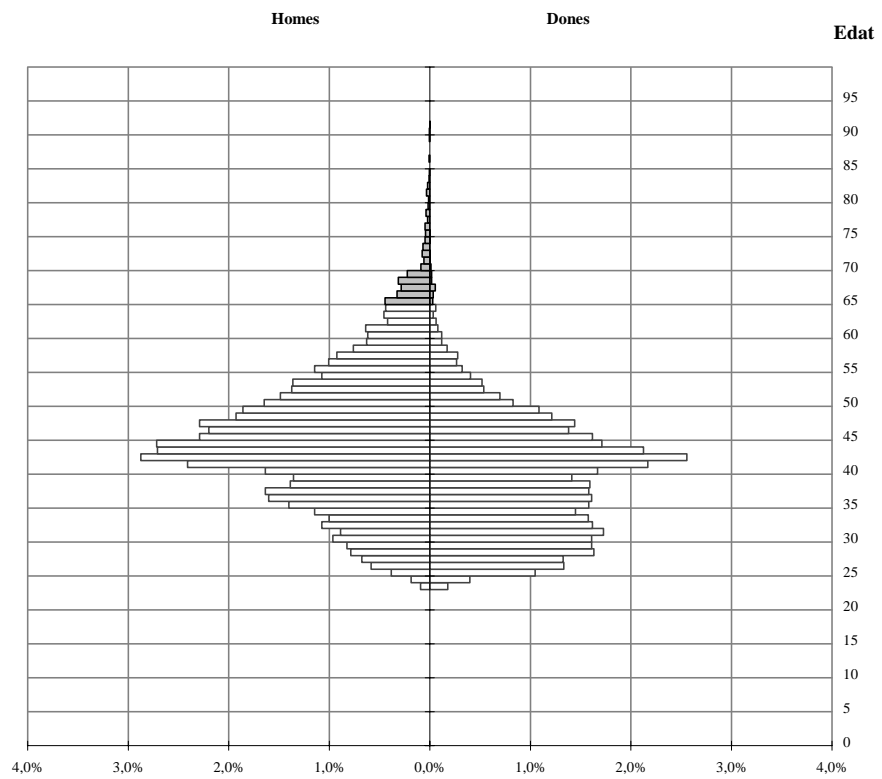
Font: fitxer de microdades del Cens de Població de 2001 amb els ocupats com a personal sanitari proporcionat per l'IDESCAT

Gràfic 1. Piràmides d'edats (absoluts i relatius) dels metges i odontòlegs ocupats. Catalunya 2001

Absoluts



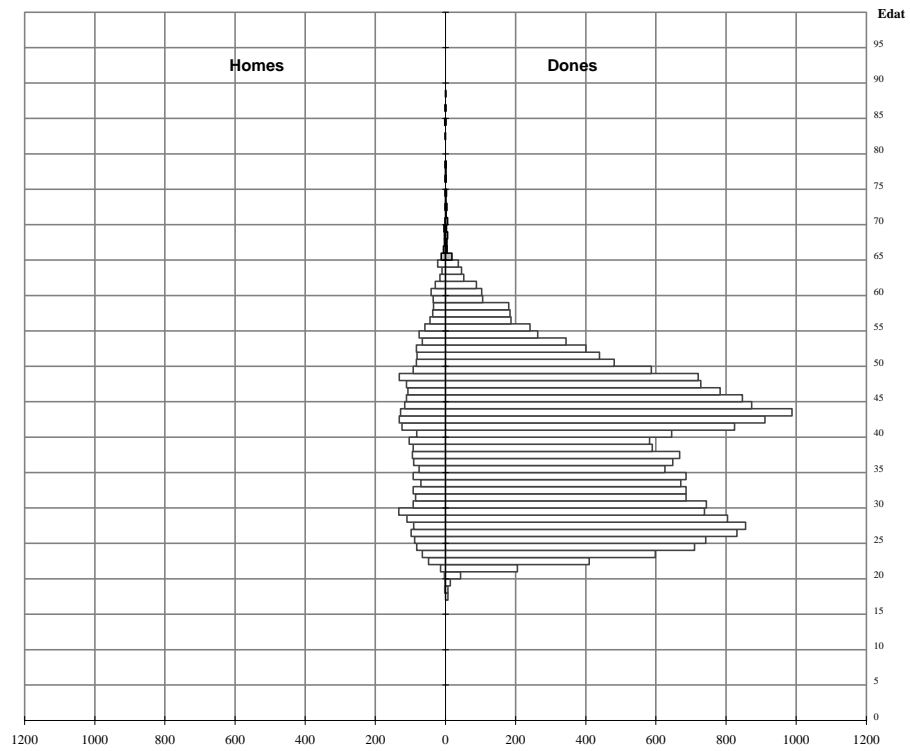
Relatius



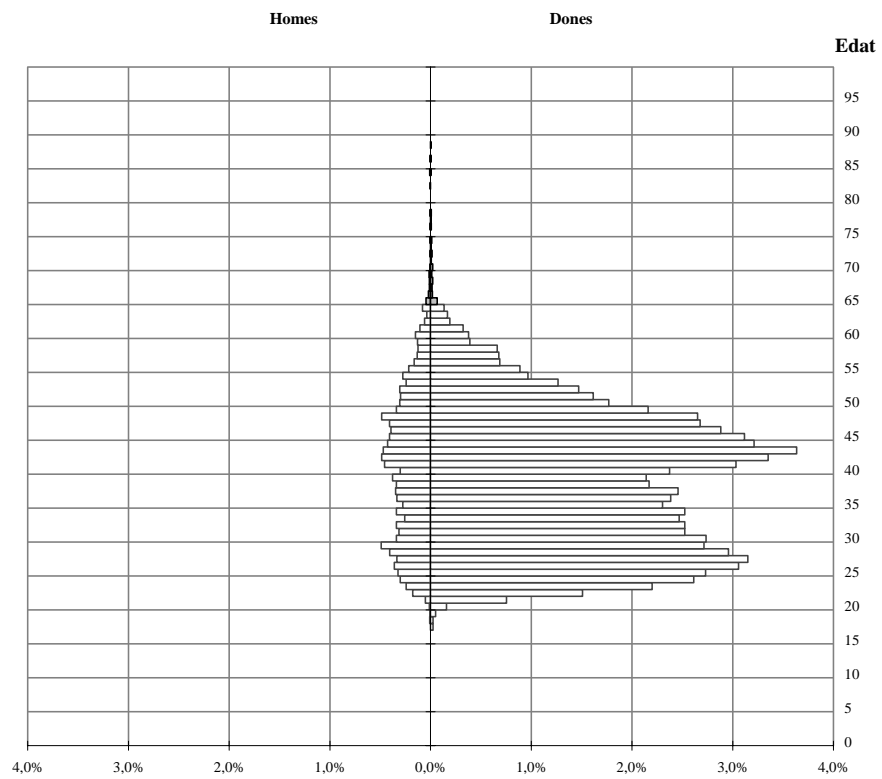
Font: fitxer de microdades del Cens de Població de 2001 amb els ocupats com a personal sanitari proporcionat per l'IDESCAT

Gràfic 2. Piràmides d'edats (absoluts i relatius) dels infermers ocupats. Catalunya 2001

Absoluts



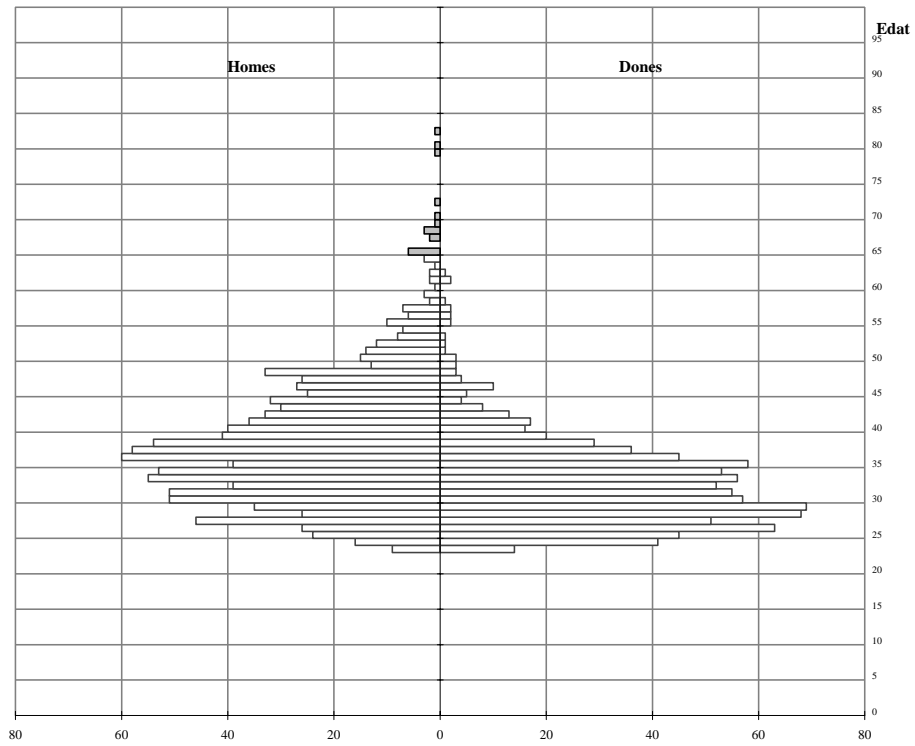
Relatius



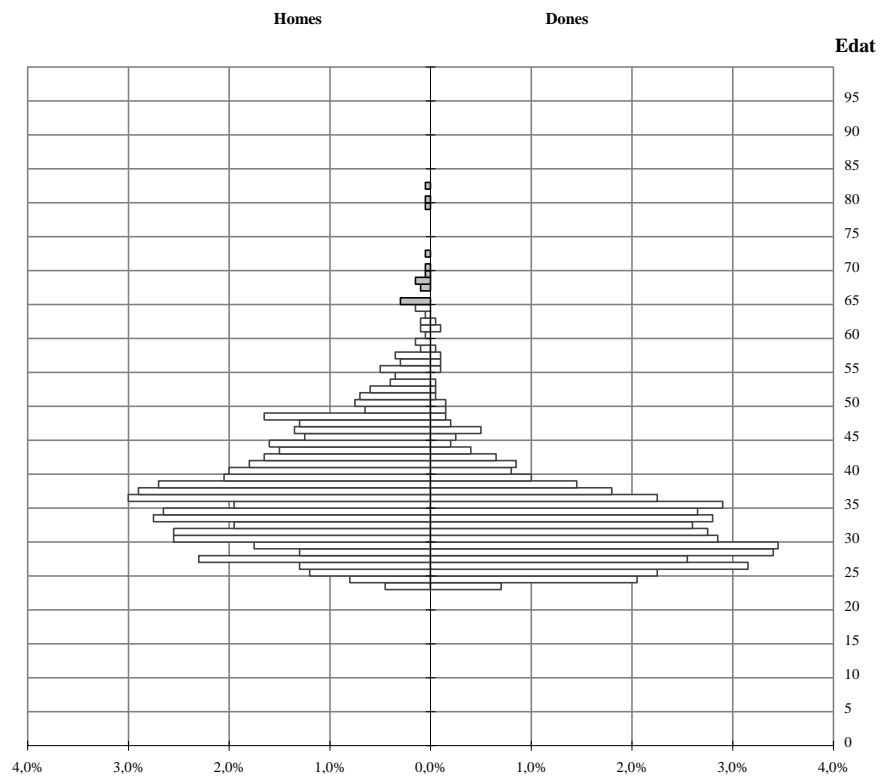
Font: fitxer de microdades del Cens de Població de 2001 amb els ocupats com a personal sanitari proporcionat per l'IDESCAT

Gràfic 3. Piràmides d'edats (absoluts i relatius) dels veterinaris ocupats. Catalunya 2001

Absoluts

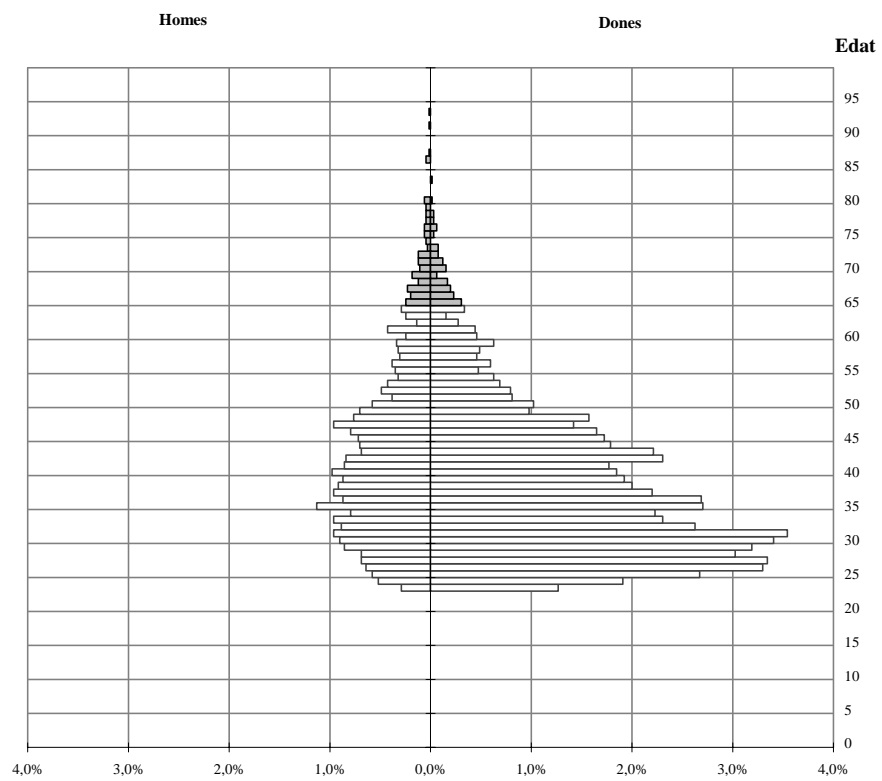
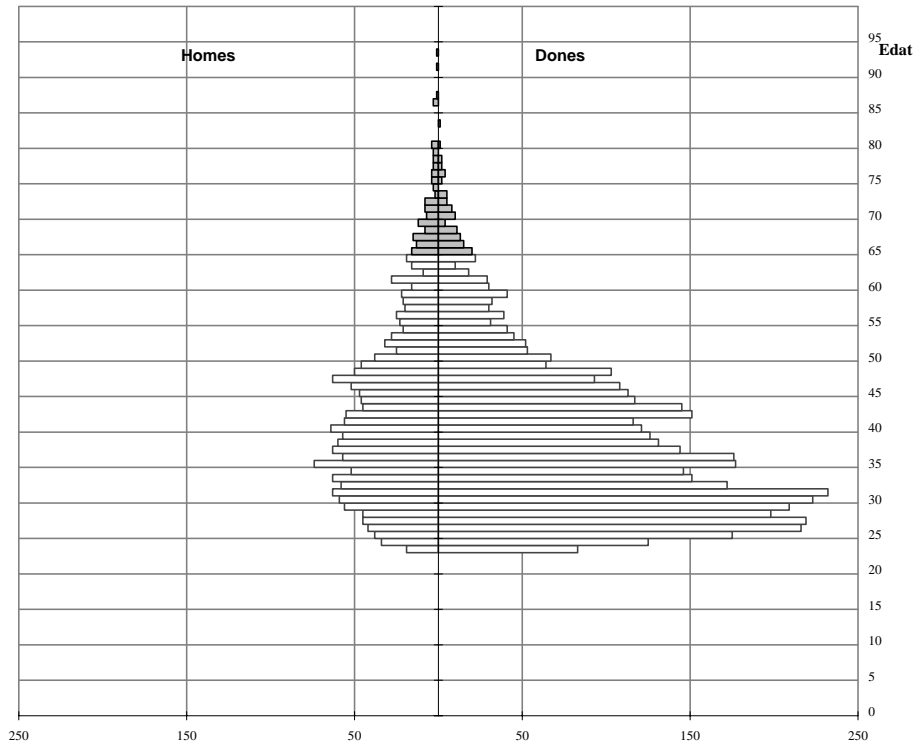


Relatius



Font: fitxer de microdades del Cens de Població de 2001 amb els ocupats com a personal sanitari proporcionat per l'IDESCAT

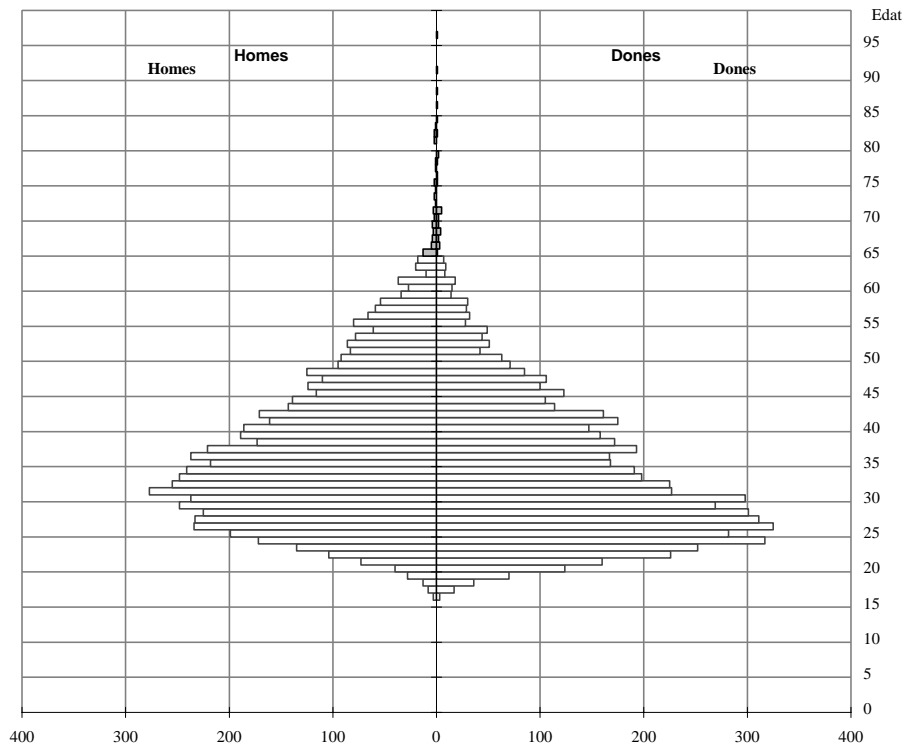
Gràfic 4. Piràmides d'edats (absoluts i relatius) dels farmacèutics ocupats. Catalunya 2001



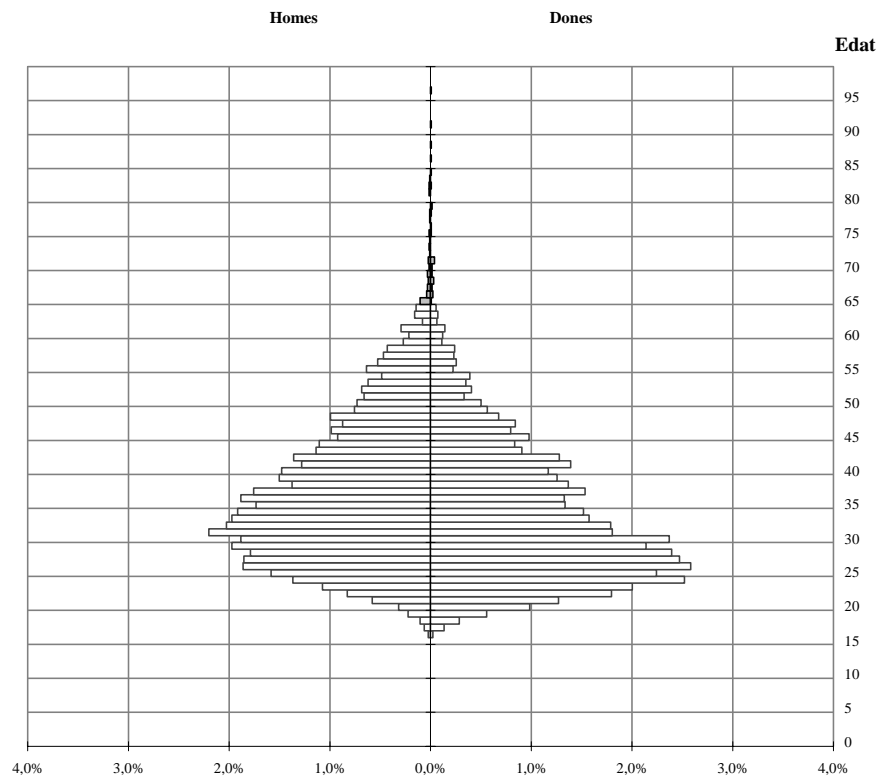
Font: fitxer de microdades del Cens de Població de 2001 amb els ocupats com a personal sanitari proporcionat per l'IDESCAT

Gràfic 5. Piràmides d'edats (absoluts i relatius) dels tècnics en sanitat ocupats. Catalunya 2001

Absoluts



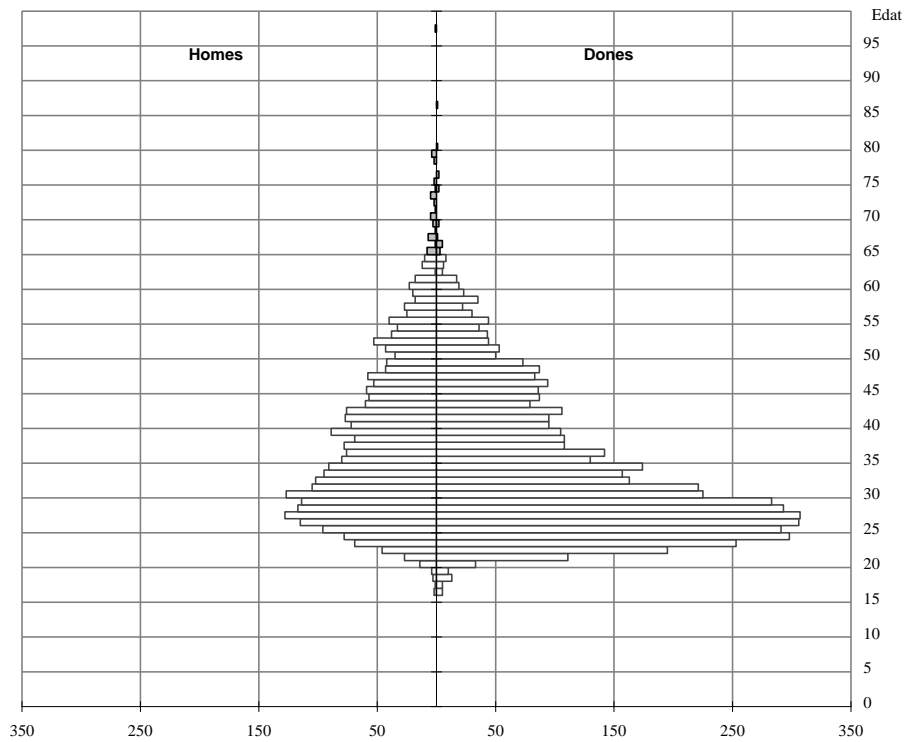
Relatius



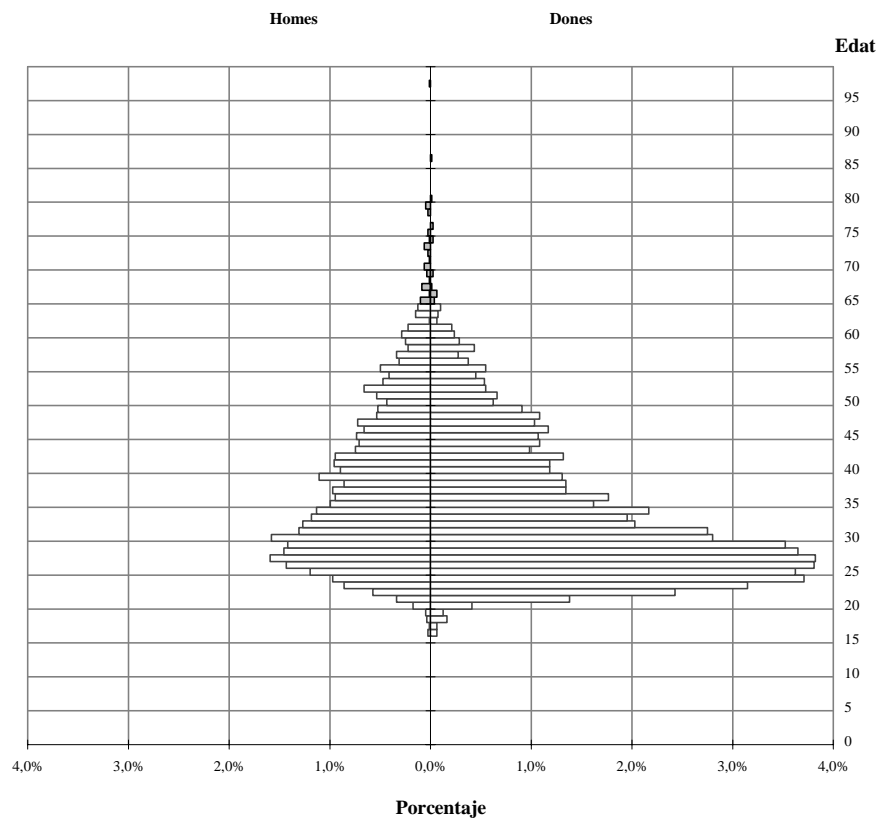
Font: fitxer de microdades del Cens de Població de 2001 amb els ocupats com a personal sanitari proporcionat per l'IDESCAT
 *Tècnics de sanitat: laboratori sanitari, ajudants de veterinària, higienistes, ajudants d'odontologia, ajudants farmacèutics.

Gràfic 6. Piràmides d'edats (absoluts i relatius) dels altres tècnics en sanitat ocupats. Catalunya 2001

Absoluts



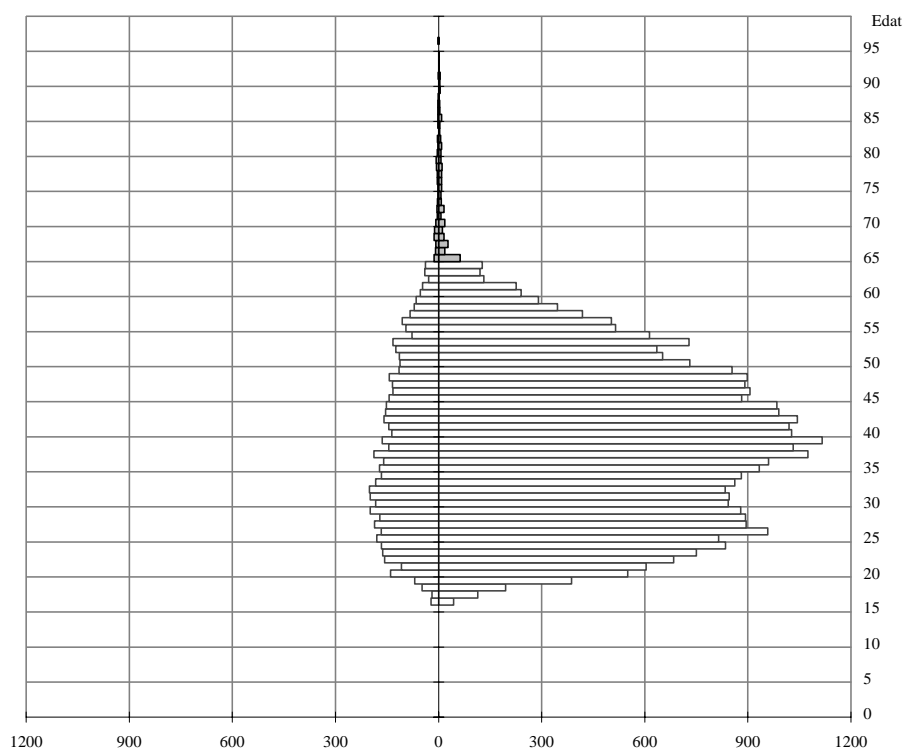
Relatius



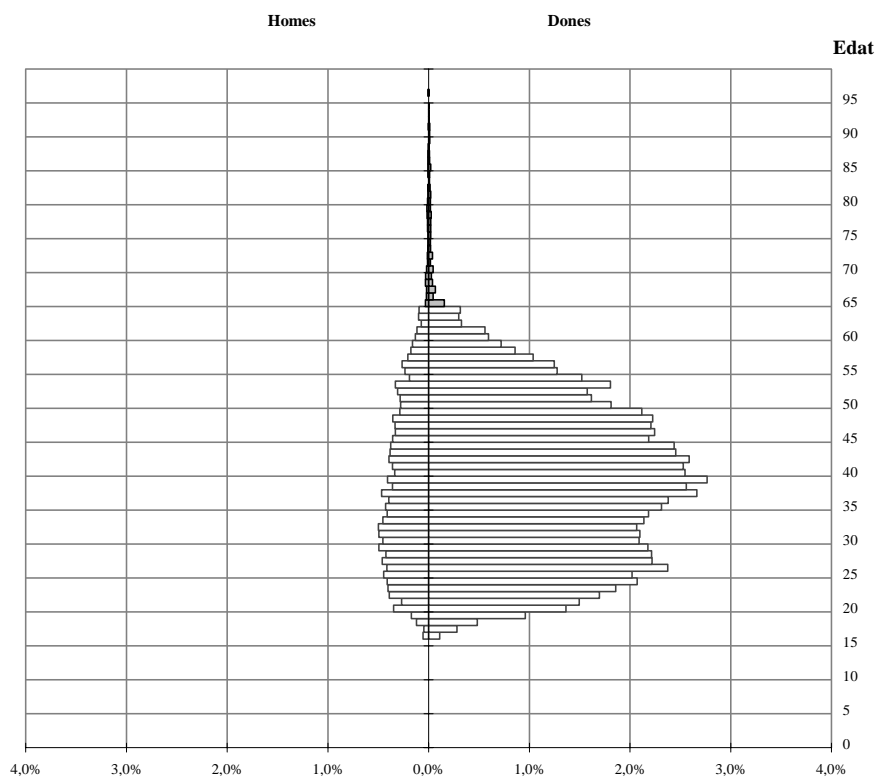
Font: fitxer de microdades del Cens de Població de 2001 amb els ocupats com a personal sanitari proporcionat per l'IDESCAT
 **Altres tècnics de sanitat: professionals de dietètica i nutrició, òptics i optometristes, fisioterapeutes, terapeutes ocupacionals, logopedes, podòlegs

Gràfic 7. Piràmides d'edats (absoluts i relatius) dels auxiliars d'infermeria i similars ocupats. Catalunya 2001

Absoluts



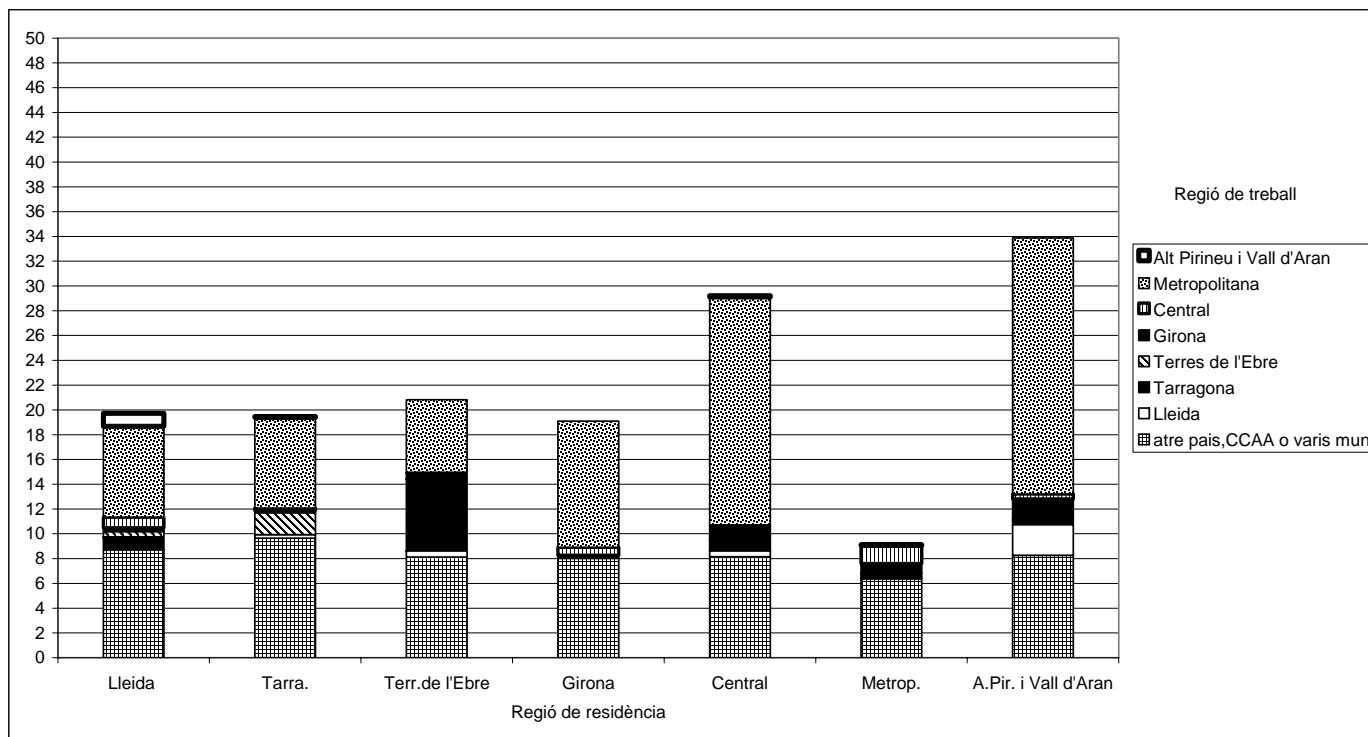
Relatius



Auxiliars d'infermeria i similars: auxiliars d'infermeria hospitalària, auxiliars d'infermeria d'atenció primària, assistents domiciliaris

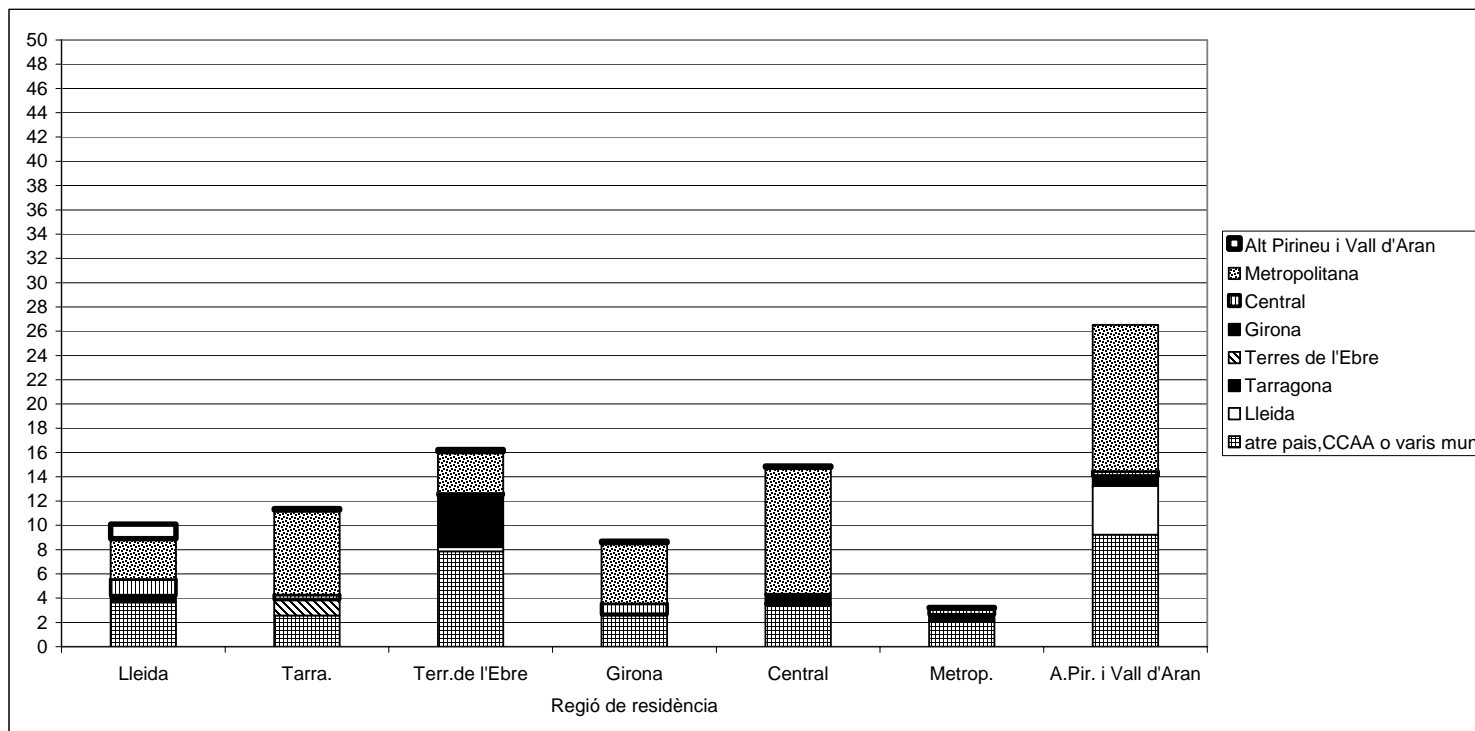
Font: fitxer de microdades del Cens de Població de 2001 amb els ocupats com a personal sanitari proporcionat per l'IDESCAT

Gràfic 8. Percentatges dels metges/ses i odontòlegs/es que no treballen en la seva regió de sanitària residència per regió de residència sanitària on treballen segons regió sanitària de residència. Catalunya 2001



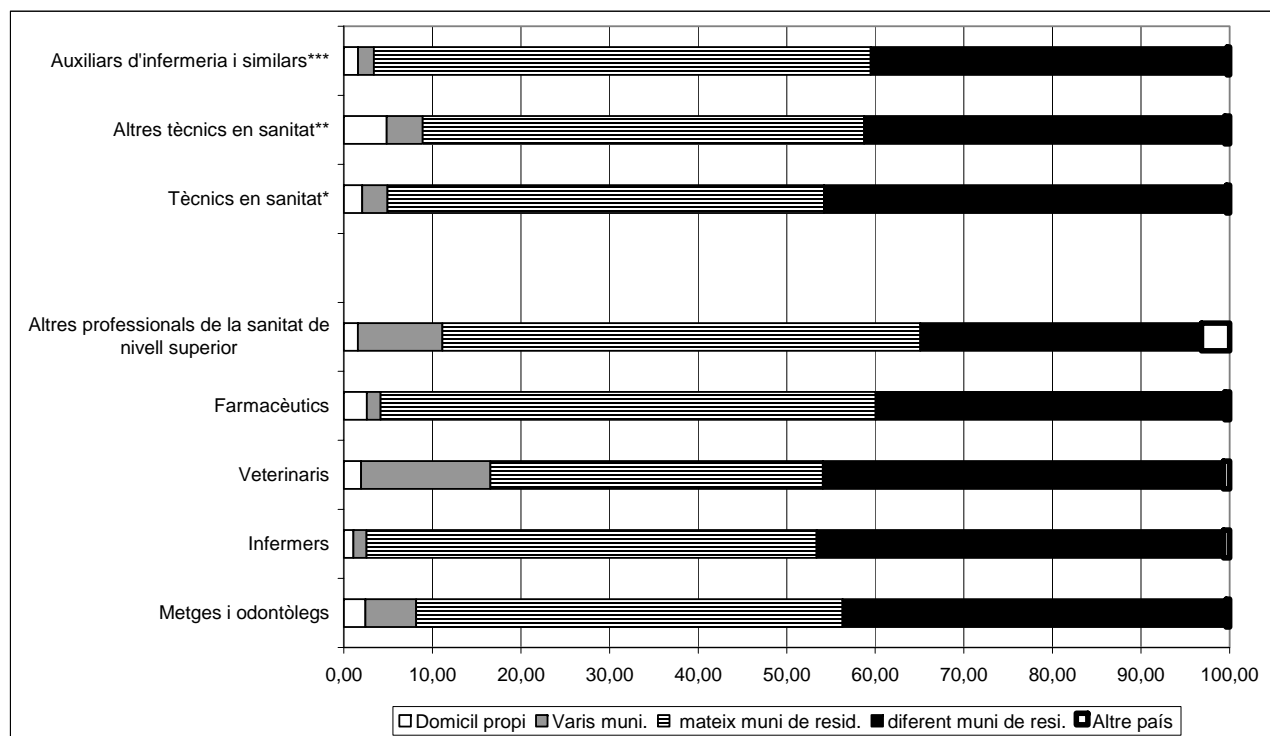
Font: fitxer de microdades del Cens de Població de 2001 amb els ocupats com a personal sanitari proporcionat per l'IDESCAT

Gràfic 9. Percentatges dels infermers i infermeres que no treballen en la seva regió de sanitària residència per regió de residència sanitària on treballen segons regió sanitària de residència. Catalunya 2001



Font: fitxer de microdades del Cens de Població de 2001 amb els ocupats com a personal sanitari proporcionat per l'IDESCAT

Gràfic 10. Lloc de treball dels professionals sanitaris ocupats. Catalunya 2001



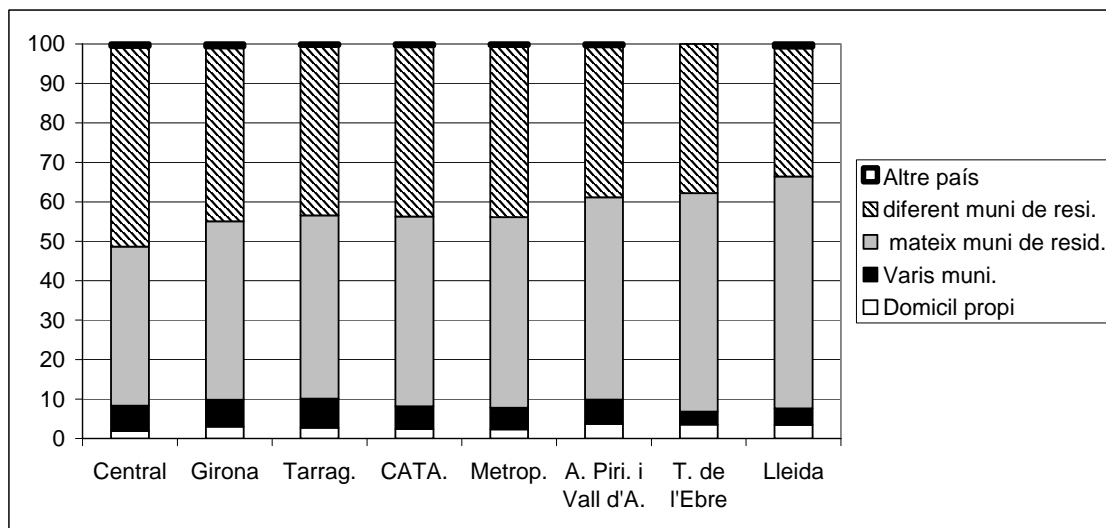
Font: fitxer microdades del Cens de Població de 2001 (selecció ocupacions personal sanitari) del IDESCAT

*Tècnics de sanitat: laboratori sanitari, ajudants de veterinària, higienistes, ajudants d'odontologia, ajudants farmacèutics,

**Altres tècnics de sanitat: professionals de dietètica i nutrició, òptics i optometristes, fisioterapeutes, terapeutes ocupacionals, logopedes, podòlegs

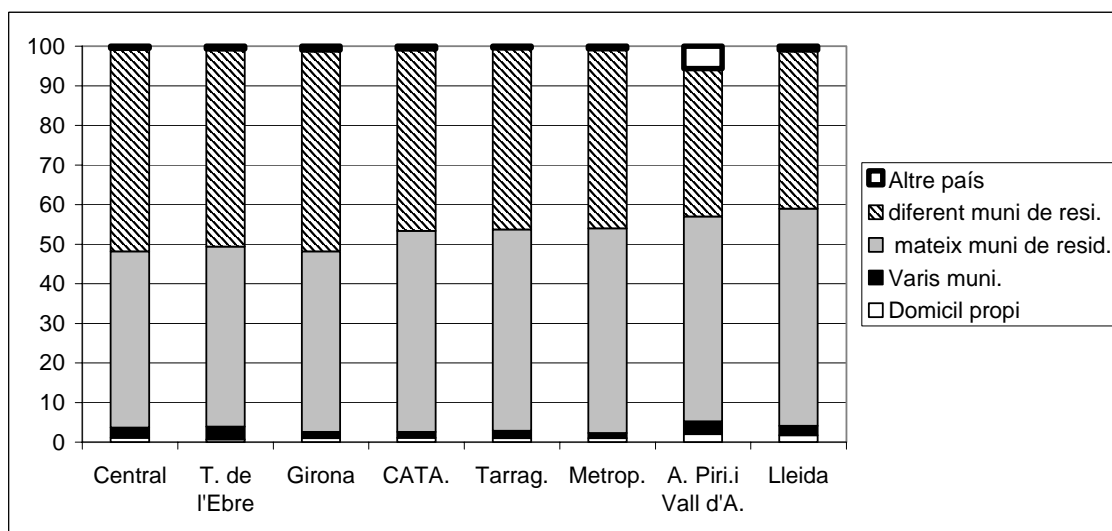
***Auxiliars d'infermeria i similars: auxiliars d'infermeria hospitalària, auxiliars d'infermeria d'atenció primària, assistents domiciliaris

Gràfic 11. Lloc de treball dels metges/ses i odontòlegs/es ocupats segons regió sanitària de residència. Catalunya 2001



Font: fitxer de microdades del Cens de Població de 2001 amb els ocupats com a personal sanitari proporcionat per l'IDESCAT per l'IDESCAT

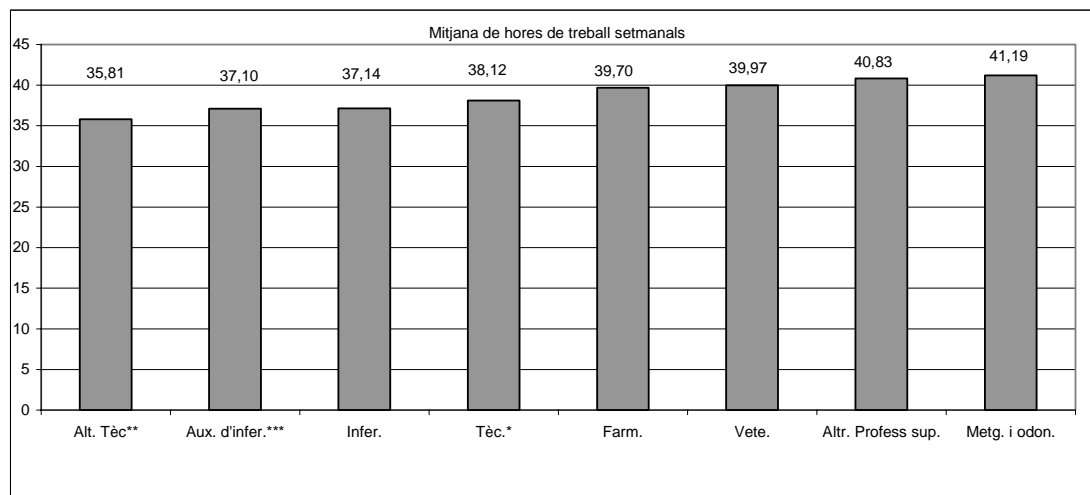
Gràfic 12. Lloc de treball dels metges i odontòlegs ocupats segons regió sanitària de residència. Catalunya 2001



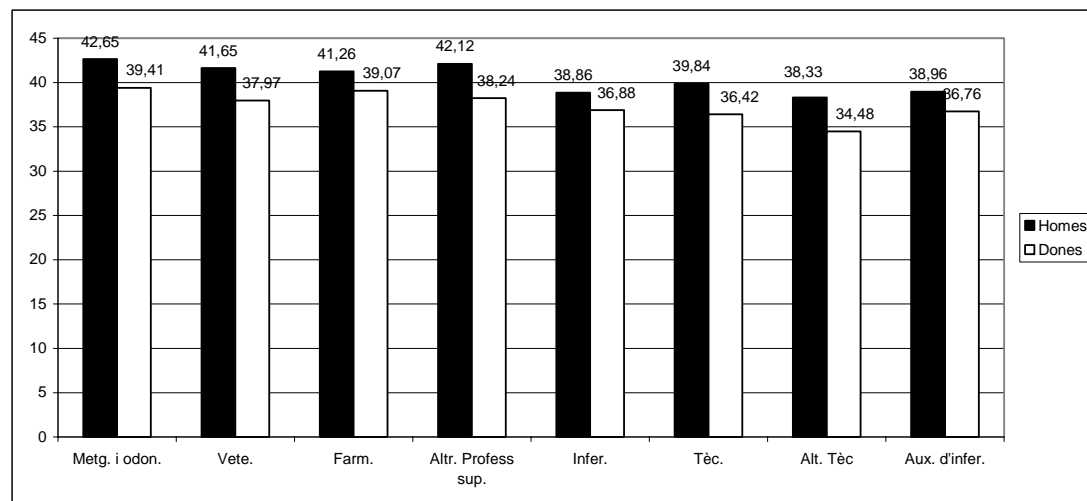
Font: fitxer de microdades del Cens de Població de 2001 amb els ocupats com a personal sanitari proporcionat per l'IDESCAT per l'IDESCAT

Gràfic 13. Mitjana d'hores de treball setmanal per dels ocupats sanitaris per grup professional i sexe. Catalunya 2001

Totals



Homes i Dones



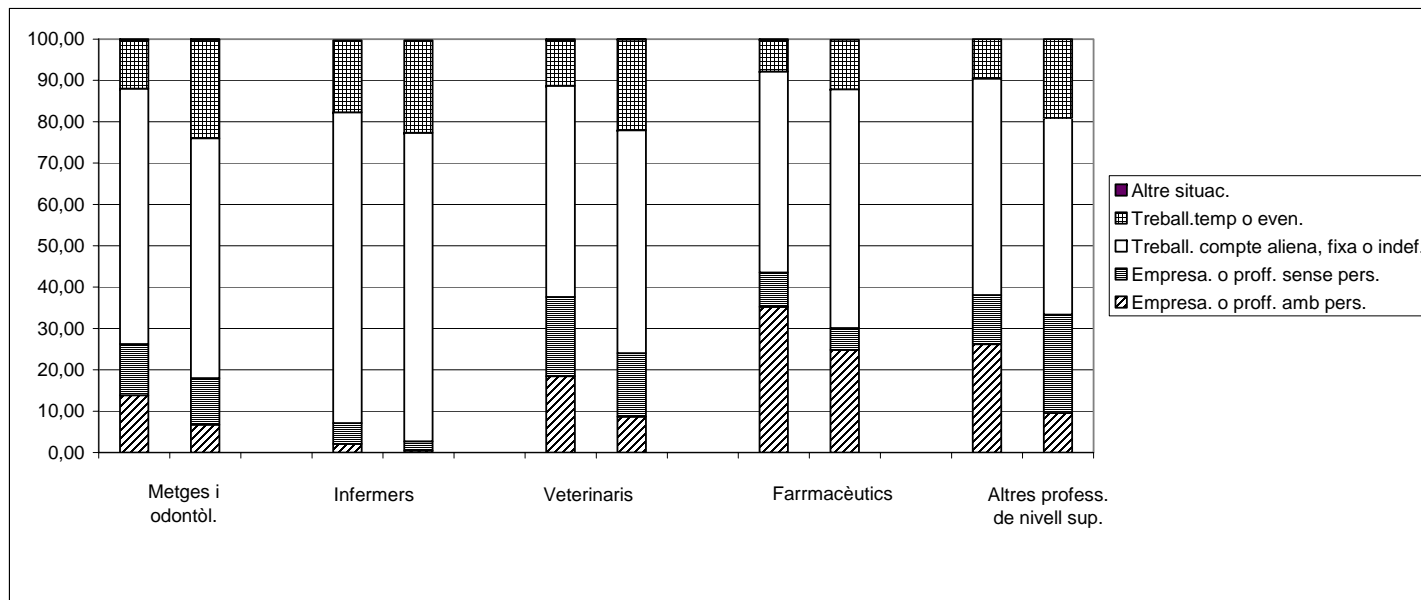
*Tècnics de sanitat: laboratori sanitari, ajudants de veterinària, higienistes, ajudants d'odontologia, ajudants farmacèutics,

**Altres tècnics de sanitat: professionals de dietètica i nutrició, òptics i optometristes, fisioterapeutes, terapeutes ocupacionals, logopedes, podòlegs

***Auxiliars d'infermeria i similars: auxiliars d'infermeria hospitalària, auxiliars d'infermeria d'atenció primària, assistents domiciliaris

Font: fitxer de microdades del Cens de Població de 2001 amb els ocupats com a personal sanitari proporcionat per l'IDESCAT

Gràfic 14. Distribució dels ocupats sanitaris per situació professional. Catalunya 2001



*Tècnics de sanitat: laboratori sanitari, ajudants de veterinària, higienistes, ajudants d'odontologia, ajudants farmacèutics,

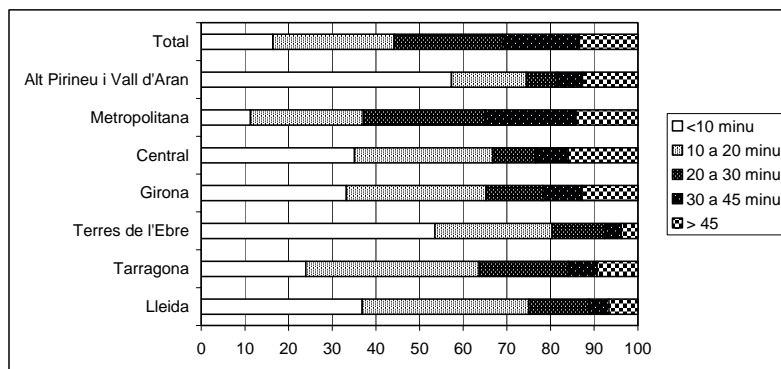
**Altres tècnics de sanitat: professionals de dietètica i nutrició, òptics i optometristes, fisioterapeutes, terapeutes ocupacionals, logopedes, podòlegs

***Auxiliars d'infermeria i similars: auxiliars d'infermeria hospitalària, auxiliars d'infermeria d'atenció primària, assistents domiciliaris

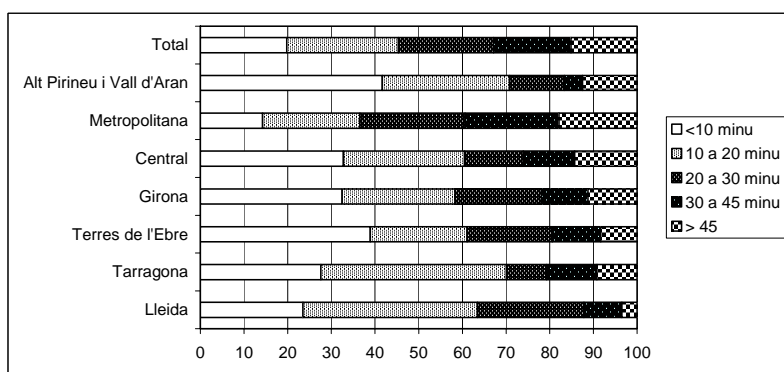
Font: fitxer de microdades del Cens de Població de 2001 amb els ocupats com a personal sanitari proporcionat per l'IDESCAT

Gràfic 15. Distribució dels ocupats sanitaris per temps de desplaçament de casa al lloc de treball segons regions sanitàries i grups professionals. Catalunya 2001

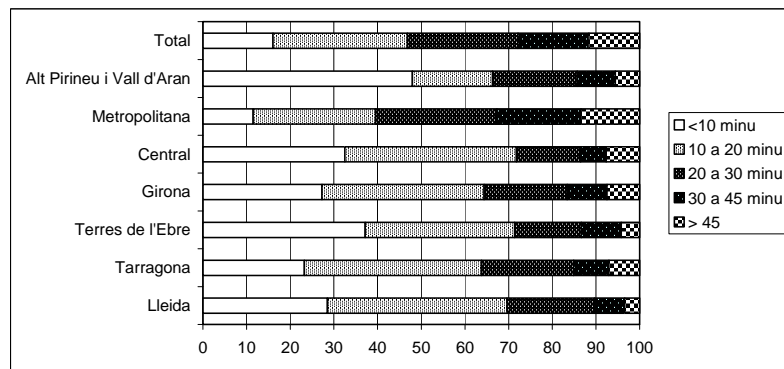
Metges i odontòlegs.



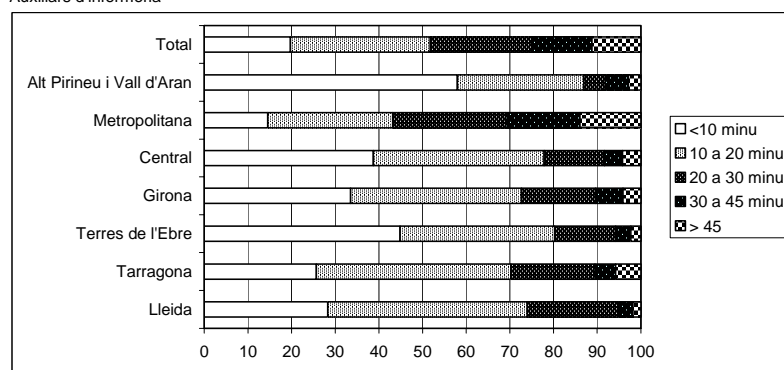
Veterinaris



Infermers

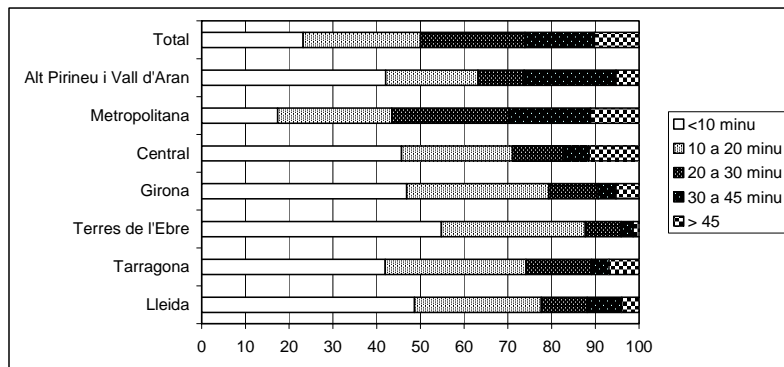


Auxiliars d'infermeria

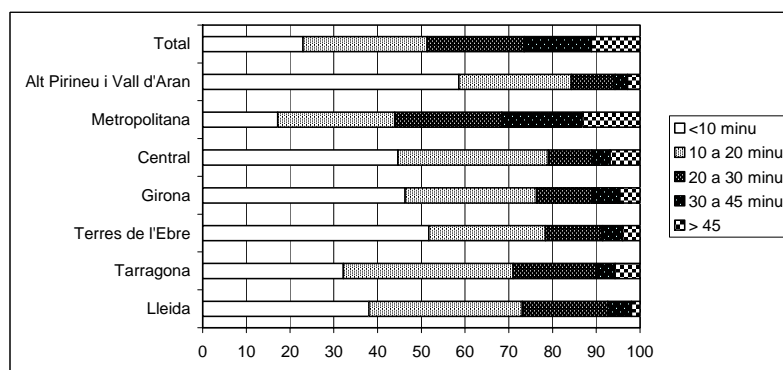


Gràfic 15. Continuació

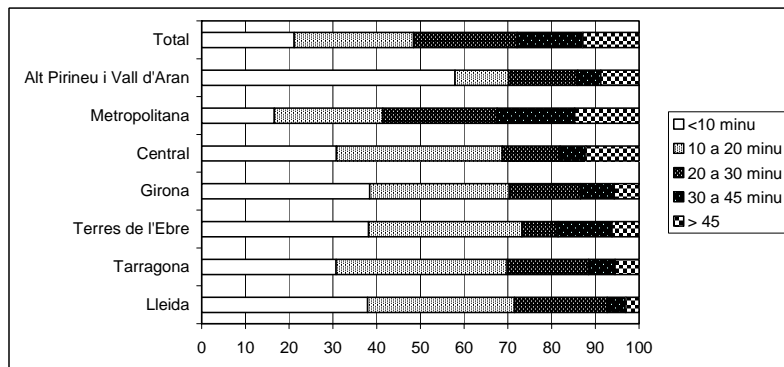
Farmacèutics



Tècnics en sanitat



Altres tècnics



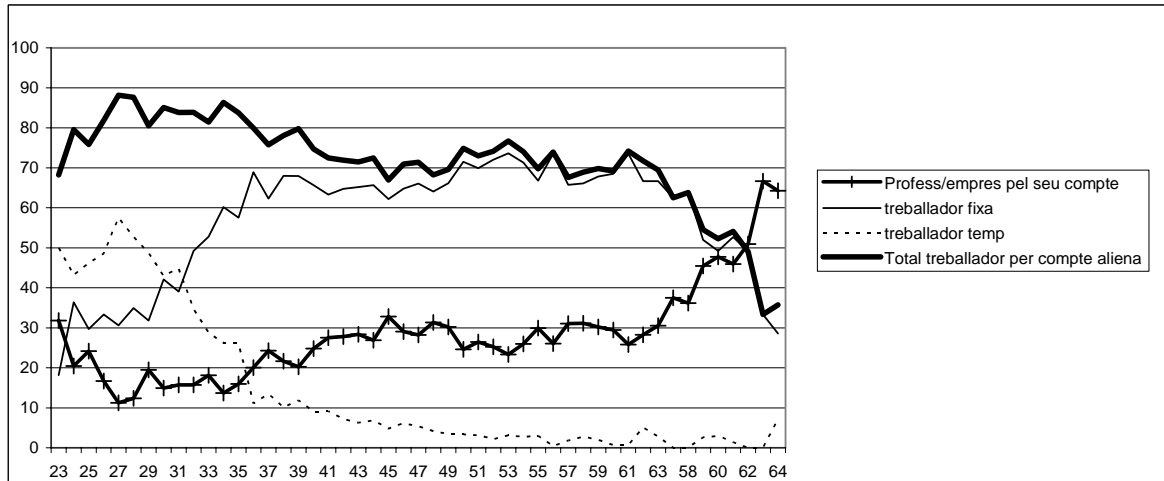
*Tècnics de sanitat: laboratori sanitari, ajudants de veterinària, higienistes, ajudants d'odontologia, ajudants farmacèutics,
 **Altres tècnics de sanitat: professionals de dietètica i nutrició, òptics i optmetristes, fisioterapeutes, terapeutes ocupacionals, logopedes, podòlegs
 ***Auxiliars d'infermeria i similars: auxiliars d'infermeria hospitalària, auxiliars d'infermeria d'atenció primària, assistents domiciliaris

Font: fitxer de microdades del Cens de Població de 2001 amb els ocupats com a personal sanitari proporcionat per l'IDESCAT

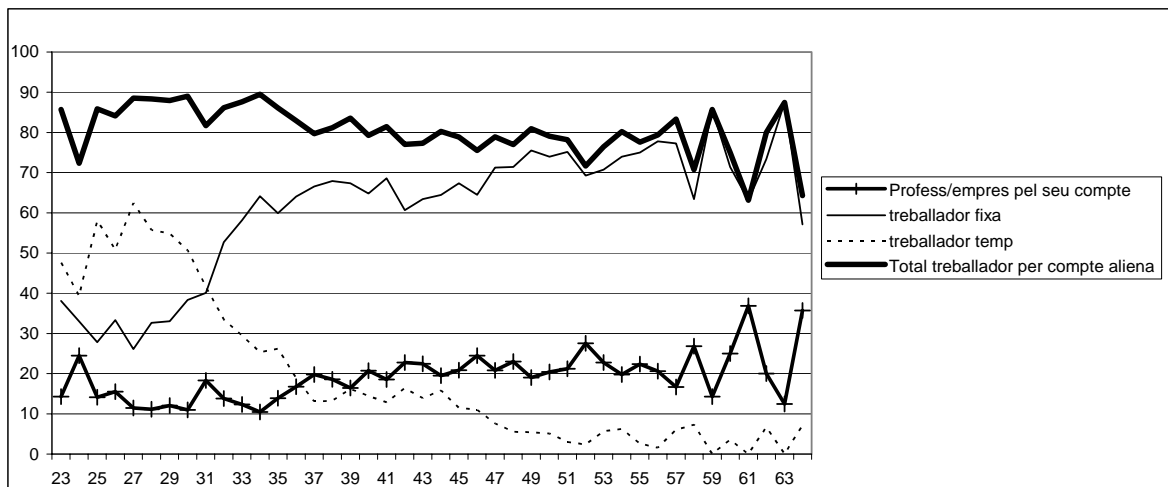
Gràfic 16. Distribució dels ocupats metges i odontòlegs per situació professional, sexe i edat. Catalunya 2001

Homes

4



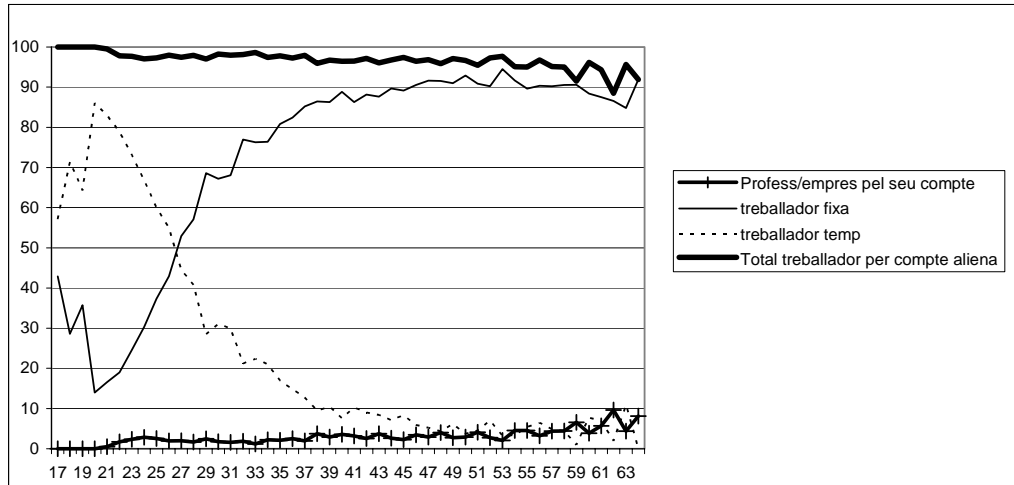
Dones



Font: fitxer de microdades del Cens de Població de 2001 amb els ocupats com a personal sanitari proporcionat per l'IDESCAT

Gràfic 17. Distribució de les ocupades infermeres (dones) per situació professional i edat. Catalunya 2001

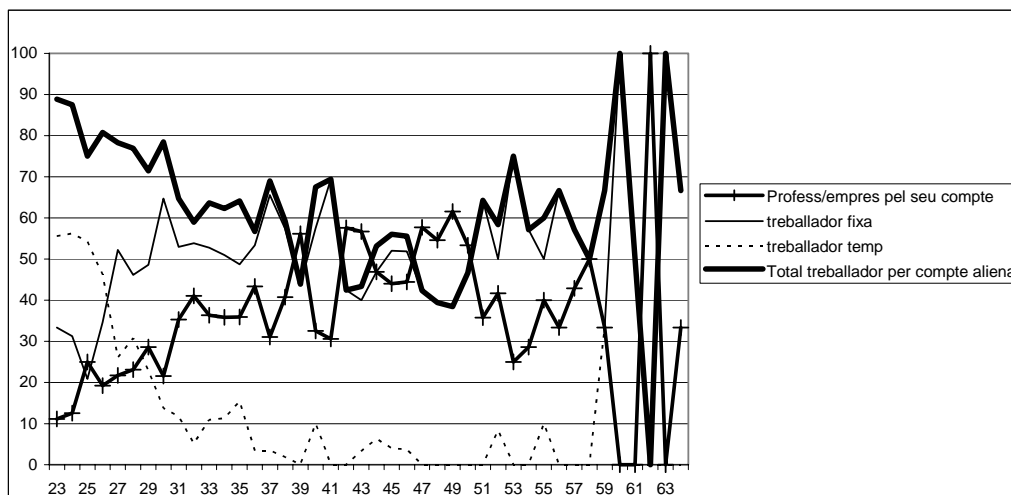
Infermeres (dones)



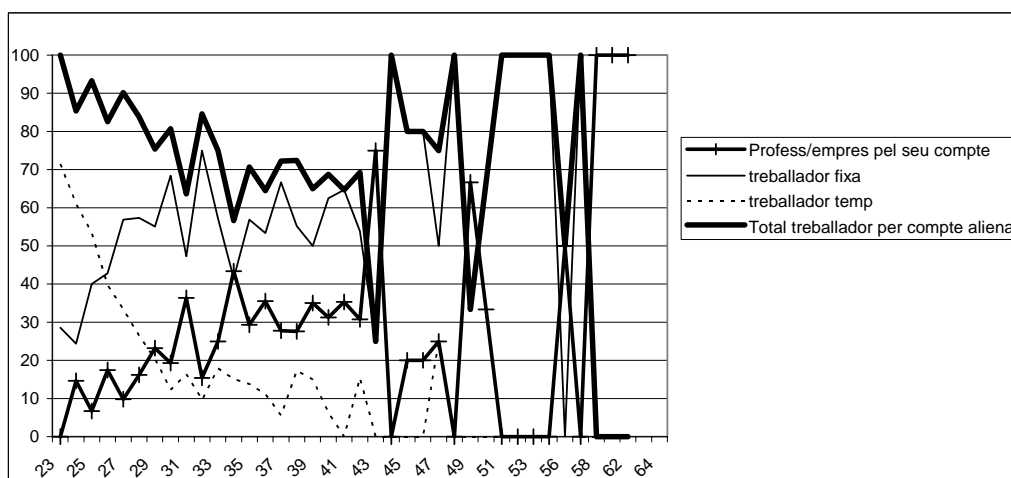
Font: fitxer de microdades del Cens de Població de 2001 amb els ocupats com a personal sanitari proporcionat per l'IDES

Gràfic 18. Distribució dels ocupats veterinaris per situació professional, sexe i edat. Catalunya 2001

Homes



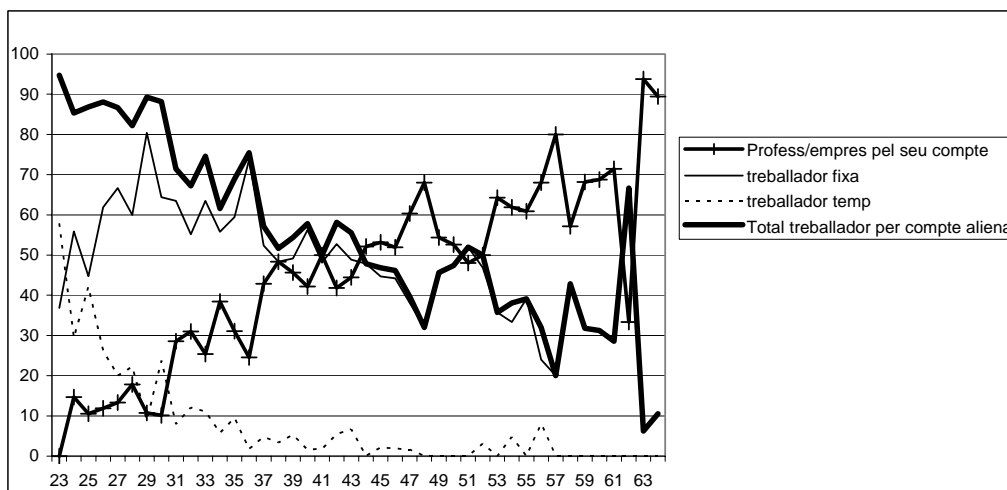
Dones



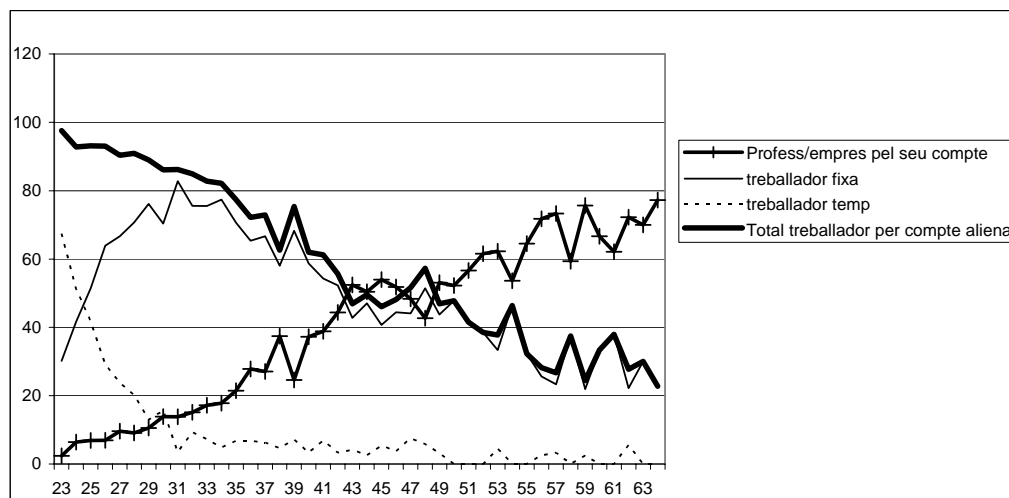
Font: fitxer de microdades del Cens de Població de 2001 amb els ocupats com a personal sanitari proporcionat per l'IDESC

Gràfic 19. Distribució dels ocupats farmacèutics per situació professional, sexe i edat. Catalunya 2001

Homes



Dones



Font: fitxer de microdades del Cens de Població de 2001 amb els ocupats com a personal sanitari proporcionat per l'IDESC